

# - COMUNE DI SAN SPERATE -

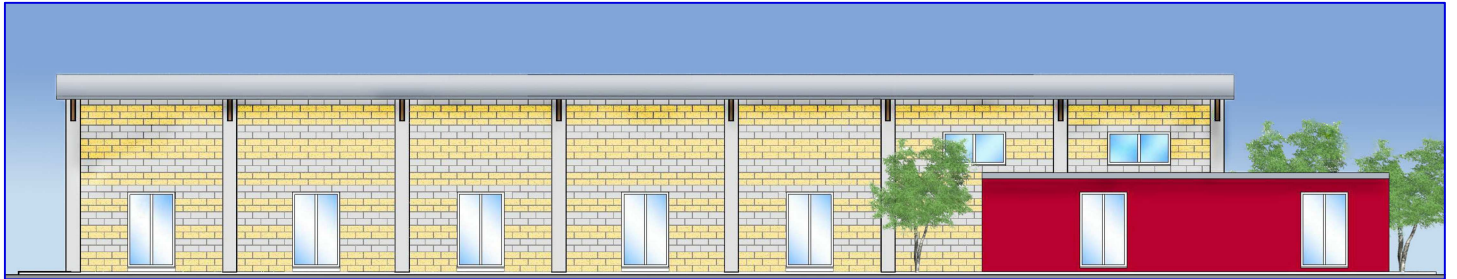
- PROVINCIA DI CAGLIARI -

LIVELLO PROGETTUALE:

## PROGETTO ESECUTIVO

TITOLO DEL PROGETTO:

### "LAVORI DI REALIZZAZIONE DI UN BOCCIODROMO"



Allegato:

# P.2

SCALA

OGGETTO:

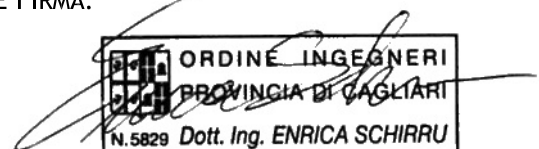
## PIANO DI MANUTENZIONE: MANUALE DI MANUTENZIONE

PROGETTISTA INCARICATO:

**DOTT. ING. ENRICA SCHIRRU**

Via Matteotti n. 30 - 09026 San Sperate  
Tel. 348 2789706  
e.mail: enrica.schirru@tiscali.it

TIMBRO E FIRMA:



IL RESPONSABILE DEL PROCEDIMENTO :

**ING. STEFANIA MAMELI**

TIMBRO E FIRMA:

COMMITTENTE:

AMMINISTRAZIONE COMUNALE DI SAN SPERATE

DATA:

**MARZO 2012**

**Comune di san Sperate**  
Provincia di Cagliari

**PIANO DI MANUTENZIONE**

**MANUALE DI  
MANUTENZIONE**

(Articolo 38 del D.P.R. 5 ottobre 2010, n. 207)

**OGGETTO:** Realizzazione di un Bocciodromo

**COMMITTENTE:** Amministrazione Comunale di San Sperate

San Sperate, 26/03/2012

**IL TECNICO**  
Dott. Ing. Enrica Schirru

**Comune di:** san Sperate  
**Provincia di:** Cagliari  
**Oggetto:** Realizzazione di un Bocciodromo

### **Premessa**

A seguito dell'estensione dell'incarico ricevuta con determina dell'U.T. n. 267 del 18/10/2011, il sottoscritto tecnico ha provveduto alla redazione della presente relazione tecnica che riguarda il progetto esecutivo dei "Lavori di Realizzazione di un Bocciodromo" per un importo complessivo di quadro economico pari a € 400'000,00, attraverso le quali sarà possibile procedere con un primo lotto funzionale del progetto completo, che prevede la realizzazione solo di quelle opere e parti dell'impianto di Tipo B, indispensabili per ottenere un impianto minimo (Tipo C) da destinare al gioco delle bocce e omologabile dal Federazione Italiane Bocce.

### **Inquadramento Area D'Intervento e Strumenti Urbanistici**

La realizzazione dell'impianto sportivo da adibire a bocciodromo, come già previsto nel progetto definitivo di "Costruzione di un Bocciodromo" approvato il 29/12/2010 con Delibera della G.C. n. 240, dovrà sorgere nel Comune di San Sperate, in località Santa Suja, più precisamente nell'area ubicata tra la Via Marianna Serra e la Via Santa Suja, di proprietà del Comune di San Sperate, distinta catastalmente nel C.T. al Foglio n. 8 e mappale n. 1625, con superficie di circa 6257 mq.

L'area in oggetto ricade nel Piano Urbanistico Comunale vigente all'interno delle "ZONE S", individuate come delle aree destinate principalmente ad ospitare spazi destinati agli insediamenti residenziali e agli spazi pubblici o riservati alle attività collettive.

### **Descrizione delle opere previste (Impianto di tipo C)**

Le opere previste con il presente intervento e con le somme a disposizione sono le seguenti:

1. Realizzazione dei due corpi di fabbrica (Corpo Palestra e Corpo Spogliatoi), per i quali si prevede la realizzazione della struttura portante in cemento armato, della muratura di tamponamento, della muratura portante, del solaio di copertura del corpo spogliatoi ,degli infissi e della struttura di copertura in legno lamellare con pannelli coibentati,;
2. Realizzazione di una parte dei locali accessori situati nel Corpo Spogliatoio consistenti in
  - a. Ingresso e ambiente area bar;
  - b. Servizi igienico - sanitari per il pubblico diviso per sesso.
3. Realizzazione di due campi da bocce con relativa protezione laterale disposta esclusivamente in testata;
4. La predisposizione completa dell'impianto elettrico e di illuminazione e la realizzazione del solo impianto elettrico e di illuminazione necessario per il funzionamento di questo primo lotto con predisposizione;
5. Realizzazione dell'impianto idrico e fognario necessario per il collegamento del blocco servizi destinato al pubblico alla rete pubblica.

Restano quindi escluse dal presente intervento:

1. nel corpo palestra:
  - la realizzazione del terzo campo da gioco;
  - la protezione laterale longitudinale;
  - la gradinata spettatori con la zona giuria,
2. nel corpo spogliatoi:
  - Spogliatoi atleti A e B

- Spogliatoi arbitri
  - Locali pronto soccorso con annessi servizi igienici
  - Locali di servizio area Bar e area bar
  - Ufficio.
3. tutte le sistemazioni esterne al fabbricato e riguardanti la sistemazione del lotto.

### ***Elenco dei Corpi d'Opera:***

° 01 STRUTTURE CIVILI E INDUSTRIALI

° 02 EDILIZIA: CHIUSURE

° 03 EDILIZIA: PARTIZIONI

° 04 IMPIANTI TECNOLOGICI TRADIZIONALI

° 05 IMPIANTI DI SICUREZZA

° 06 OPERE DI INTERESSE COLLETTIVO

## Corpo d'Opera: 01

# STRUTTURE CIVILI E INDUSTRIALI

Le strutture civili e industriali rappresentano quelle unità tecnologiche, realizzate con la funzione di resistere alle azioni e ai carichi esterni a cui sono soggette durante il loro ciclo di vita, assicurandone requisiti e livelli prestazionali secondo la normativa e la legislazione vigente. Le strutture possono essere costituite da singoli elementi strutturali e/o dall'unione di più elementi secondo schemi di progetto e di verifica strutturale.

### *Unità Tecnologiche:*

- ° 01.01 Opere di fondazioni superficiali
- ° 01.02 Strutture in elevazione in c.a.
- ° 01.03 Unioni
- ° 01.04 Coperture

## Unità Tecnologica: 01.01

# Opere di fondazioni superficiali

Insieme degli elementi tecnici orizzontali del sistema edilizio avente funzione di separare gli spazi interni del sistema edilizio dal terreno sottostante e trasmetterne ad esso il peso della struttura e delle altre forze esterne.

In particolare si definiscono fondazioni superficiali o fondazioni dirette quella classe di fondazioni realizzate a profondità ridotte rispetto al piano campagna ossia l'approfondimento del piano di posa non è elevato.

Prima di realizzare opere di fondazioni superficiali provvedere ad un accurato studio geologico esteso ad una zona significativamente estesa dei luoghi d'intervento, in relazione al tipo di opera e al contesto geologico in cui questa si andrà a collocare.

Nel progetto di fondazioni superficiali si deve tenere conto della presenza di sottoservizi e dell'influenza di questi sul comportamento del manufatto. Nel caso di reti idriche e fognarie occorre particolare attenzione ai possibili inconvenienti derivanti da immissioni o perdite di liquidi nel sottosuolo.

È opportuno che il piano di posa in una fondazione sia tutto allo stesso livello. Ove ciò non sia possibile, le fondazioni adiacenti, appartenenti o non ad un unico manufatto, saranno verificate tenendo conto della reciproca influenza e della configurazione dei piani di posa. Le fondazioni situate nell'alveo o nelle golene di corsi d'acqua possono essere soggette allo scalzamento e perciò vanno adeguatamente difese e approfondite. Analoga precauzione deve essere presa nel caso delle opere marittime.

## REQUISITI E PRESTAZIONI (UT)

### 01.01.R01 (Attitudine al) controllo delle dispersioni elettriche

*Classe di Requisiti: Protezione elettrica*

*Classe di Esigenza: Sicurezza*

Le opere di fondazioni superficiali dovranno, in modo idoneo, impedire eventuali dispersioni elettriche.

#### **Prestazioni:**

Tutte le parti metalliche facenti parte delle opere di fondazioni superficiali dovranno essere connesse ad impianti di terra mediante dispersori, in modo che esse vengano a trovarsi allo stesso potenziale elettrico del terreno.

#### **Livello minimo della prestazione:**

Essi variano in funzione delle modalità di progetto.

### 01.01.R02 Resistenza agli agenti aggressivi

*Classe di Requisiti: Protezione dagli agenti chimici ed organici*

*Classe di Esigenza: Sicurezza*

Le opere di fondazioni superficiali non debbono subire dissoluzioni o disgregazioni e mutamenti di aspetto a causa dell'azione di agenti aggressivi chimici.

#### **Prestazioni:**

Le opere di fondazioni superficiali dovranno conservare nel tempo, sotto l'azione di agenti chimici (anidride carbonica, solfati, ecc.) presenti in ambiente, le proprie caratteristiche funzionali.

#### **Livello minimo della prestazione:**

Nelle opere e manufatti in calcestruzzo, il D.M. 14.1.2008 prevede che gli spessori minimi del copriferro variano in funzione delle tipologie costruttive, la normativa dispone che " L'armatura resistente deve essere protetta da un adeguato ricoprimento di calcestruzzo".

### 01.01.R03 Resistenza agli attacchi biologici

*Classe di Requisiti: Protezione dagli agenti chimici ed organici*

*Classe di Esigenza: Sicurezza*

Le opere di fondazioni superficiali a seguito della presenza di organismi viventi (animali, vegetali, microrganismi) non dovranno subire riduzioni di prestazioni.

#### **Prestazioni:**

Le opere di fondazioni superficiali costituite da elementi in legno non dovranno permettere la crescita di funghi, insetti, muffe, organismi marini, ecc., ma dovranno conservare nel tempo le proprie caratteristiche funzionali anche in caso di attacchi biologici. Gli elementi in legno dovranno essere trattati con prodotti protettivi idonei.

#### **Livello minimo della prestazione:**

I valori minimi di resistenza agli attacchi biologici variano in funzione dei materiali, dei prodotti utilizzati, delle classi di rischio, delle situazioni generali di servizio, dell'esposizione a umidificazione e del tipo di agente biologico. Distribuzione degli agenti biologici per classi di rischio (UNI EN 335-1):

Classe di rischio 1

- Situazione generale di servizio: non a contatto con terreno, al coperto (secco);
- Descrizione dell'esposizione a umidificazione in servizio: nessuna;
- Distribuzione degli agenti biologici: insetti = U, termiti = L.

Classe di rischio 2

- Situazione generale di servizio: non a contatto con terreno, al coperto (rischio di umidificazione);

- Descrizione dell'esposizione a umidificazione in servizio: occasionale;
- Distribuzione degli agenti biologici: funghi = U; (\*)insetti = U; termiti = L.  
Classe di rischio 3
- Situazione generale di servizio: non a contatto con terreno, non al coperto;
- Descrizione dell'esposizione a umidificazione in servizio: frequente;
- Distribuzione degli agenti biologici: funghi = U; (\*)insetti = U; termiti = L.  
Classe di rischio 4;
- Situazione generale di servizio: a contatto con terreno o acqua dolce;
- Descrizione dell'esposizione a umidificazione in servizio: permanente;
- Distribuzione degli agenti biologici: funghi = U; (\*)insetti = U; termiti = L.  
Classe di rischio 5;
- Situazione generale di servizio: in acqua salata;
- Descrizione dell'esposizione a umidificazione in servizio: permanente;
- Distribuzione degli agenti biologici: funghi = U; (\*)insetti = U; termiti = L; organismi marini = U.

U = universalmente presente in Europa

L = localmente presente in Europa

(\*) il rischio di attacco può essere non significativo a seconda delle particolari situazioni di servizio.

### **01.01.R04 Resistenza al gelo**

*Classe di Requisiti: Protezione dagli agenti chimici ed organici*

*Classe di Esigenza: Sicurezza*

Le opere di fondazioni superficiali non dovranno subire disgregazioni e variazioni dimensionali e di aspetto in conseguenza della formazione di ghiaccio.

**Prestazioni:**

Le opere di fondazioni superficiali dovranno conservare nel tempo le proprie caratteristiche funzionali se sottoposte a cause di gelo e disgelo. In particolare all'insorgere di pressioni interne che ne provocano la degradazione.

**Livello minimo della prestazione:**

I valori minimi variano in funzione del materiale impiegato. La resistenza al gelo viene determinata secondo prove di laboratorio su provini di calcestruzzo (provenienti da getti effettuati in cantiere, confezionato in laboratorio o ricavato da calcestruzzo già indurito) sottoposti a cicli alternati di gelo (in aria raffreddata) e disgelo (in acqua termostattizzata). Le misurazioni della variazione del modulo elastico, della massa e della lunghezza ne determinano la resistenza al gelo.

### **01.01.R05 Resistenza meccanica**

*Classe di Requisiti: Di stabilità*

*Classe di Esigenza: Sicurezza*

Le opere di fondazioni superficiali dovranno essere in grado di contrastare le eventuali manifestazioni di deformazioni e cedimenti rilevanti dovuti all'azione di determinate sollecitazioni (carichi, forze sismiche, ecc.).

**Prestazioni:**

Le opere di fondazioni superficiali, sotto l'effetto di carichi statici, dinamici e accidentali devono assicurare stabilità e resistenza.

**Livello minimo della prestazione:**

Per i livelli minimi si rimanda alle prescrizioni di legge e di normative vigenti in materia.

## ***L'Unità Tecnologica è composta dai seguenti Elementi Manutenibili:***

° 01.01.01 Cordoli in c.a.

° 01.01.02 Plinti

## Elemento Manutenibile: 01.01.01

# Cordoli in c.a.

Unità Tecnologica: 01.01  
Opere di fondazioni superficiali

Sono fondazioni realizzate generalmente per edifici in muratura e/o per consolidare fondazioni esistenti che devono assolvere alla finalità di distribuire adeguatamente i carichi verticali su una superficie di terreno più ampia rispetto alla base del muro, conferendo un adeguato livello di sicurezza. Infatti aumentando la superficie di appoggio, le tensioni di compressione che agiscono sul terreno tendono a ridursi in modo tale da essere inferiori ai valori limite di portanza del terreno.

### ***ANOMALIE RISCOINTRABILI***

#### ***01.01.01.A01 Cedimenti***

Dissesti dovuti a cedimenti di natura e causa diverse, talvolta con manifestazioni dell'abbassamento del piano di imposta della fondazione.

#### ***01.01.01.A02 Deformazioni e spostamenti***

Deformazioni e spostamenti dovuti a cause esterne che alterano la normale configurazione dell'elemento.

#### ***01.01.01.A03 Distacchi murari***

Distacchi dei paramenti murari mediante anche manifestazione di lesioni passanti.

#### ***01.01.01.A04 Distacco***

Disgregazione e distacco di parti notevoli del materiale che può manifestarsi anche mediante espulsione di elementi prefabbricati dalla loro sede.

#### ***01.01.01.A05 Esposizione dei ferri di armatura***

Distacchi di parte di calcestruzzo (copriferro) e relativa esposizione dei ferri di armatura a fenomeni di corrosione per l'azione degli agenti atmosferici.

#### ***01.01.01.A06 Fessurazioni***

Degradazione che si manifesta con la formazione di soluzioni di continuità del materiale e che può implicare lo spostamento reciproco delle parti.

#### ***01.01.01.A07 Lesioni***

Si manifestano con l'interruzione del tessuto murario. Le caratteristiche e l'andamento ne caratterizzano l'importanza e il tipo.

#### ***01.01.01.A08 Non perpendicolarità del fabbricato***

Non perpendicolarità dell'edificio a causa di dissesti o eventi di natura diversa.

#### ***01.01.01.A09 Penetrazione di umidità***

Comparsa di macchie di umidità dovute all'assorbimento di acqua.

#### ***01.01.01.A10 Rigonfiamento***

Variatione della sagoma che interessa l'intero spessore del materiale e che si manifesta soprattutto in elementi lastriformi. Ben riconoscibile essendo dato dal tipico andamento "a bolla" combinato all'azione della gravità.

#### ***01.01.01.A11 Umidità***

Presenza di umidità dovuta spesso per risalita capillare.

### ***CONTROLLI ESEGUIBILI DA PERSONALE SPECIALIZZATO***



**01.01.01.C01 Controllo struttura***Cadenza: ogni 12 mesi**Tipologia: Controllo a vista*

Controllare l'integrità delle pareti e dei pilastri verificando l'assenza di eventuali lesioni e/o fessurazioni. Controllare eventuali smottamenti del terreno circostante alla struttura che possano essere indicatori di cedimenti strutturali. Effettuare verifiche e controlli approfonditi particolarmente in corrispondenza di manifestazioni a calamità naturali (sisma, nubifragi, ecc.).

- Requisiti da verificare: 1) *Resistenza meccanica.*
- Anomalie riscontrabili: 1) *Cedimenti;* 2) *Distacchi murari;* 3) *Fessurazioni;* 4) *Lesioni;* 5) *Non perpendicolarità del fabbricato;* 6) *Penetrazione di umidità;* 7) *Deformazioni e spostamenti.*
- Ditte specializzate: *Tecnici di livello superiore.*

**MANUTENZIONI ESEGUIBILI DA PERSONALE SPECIALIZZATO****01.01.01.I01 Interventi sulle strutture***Cadenza: quando occorre*

In seguito alla comparsa di segni di cedimenti strutturali (lesioni, fessurazioni, rotture), effettuare accurati accertamenti per la diagnosi e la verifica delle strutture, da parte di tecnici qualificati, che possano individuare la causa/effetto del dissesto ed evidenziare eventuali modificazioni strutturali tali da compromettere la stabilità delle strutture, in particolare verificare la perpendicolarità del fabbricato. Procedere quindi al consolidamento delle stesse a secondo del tipo di dissesti riscontrati.

- Ditte specializzate: *Specializzati vari.*

**Elemento Manutenibile: 01.01.02****Plinti**

Unità Tecnologica: 01.01  
Opere di fondazioni superficiali

Sono fondazioni indicate per strutture in elevazione con telaio a scheletro indipendente, in particolare nel caso in cui il terreno resistente sia affiorante o comunque poco profondo e abbia una resistenza elevata che consente di ripartire su una superficie limitata il carico concentrato trasmesso dai pilastri. In zone sismica, per evitare spostamenti orizzontali relativi, i plinti devono essere collegati tra loro da un reticolo di travi. Inoltre ogni collegamento deve essere proporzionato in modo che sia in grado di sopportare una forza assiale di trazione o di compressione pari a ad un decimo del maggiore dei carichi verticali agenti sui plinti posti all'estremità della trave.

**ANOMALIE RISCONTRABILI****01.01.02.A01 Cedimenti**

Dissesti dovuti a cedimenti di natura e causa diverse, talvolta con manifestazioni dell'abbassamento del piano di imposta della fondazione.

**01.01.02.A02 Deformazioni e spostamenti**

Deformazioni e spostamenti dovuti a cause esterne che alterano la normale configurazione dell'elemento.

**01.01.02.A03 Distacchi murari**

Distacchi dei paramenti murari mediante anche manifestazione di lesioni passanti.

**01.01.02.A04 Distacco**

Disgregazione e distacco di parti notevoli del materiale che può manifestarsi anche mediante espulsione di elementi prefabbricati dalla loro sede.

**01.01.02.A05 Esposizione dei ferri di armatura**

Distacchi di parte di calcestruzzo (copriferro) e relativa esposizione dei ferri di armatura a fenomeni di corrosione per l'azione degli agenti atmosferici.

---

**01.01.02.A06 Fessurazioni**

---

Degradazione che si manifesta con la formazione di soluzioni di continuità del materiale e che può implicare lo spostamento reciproco delle parti.

**01.01.02.A07 Lesioni**

---

Si manifestano con l'interruzione del tessuto murario. Le caratteristiche e l'andamento ne caratterizzano l'importanza e il tipo.

**01.01.02.A08 Non perpendicolarità del fabbricato**

---

Non perpendicolarità dell'edificio a causa di dissesti o eventi di natura diversa.

**01.01.02.A09 Penetrazione di umidità**

---

Comparsa di macchie di umidità dovute all'assorbimento di acqua.

**01.01.02.A10 Rigonfiamento**

---

Variazione della sagoma che interessa l'intero spessore del materiale e che si manifesta soprattutto in elementi lastriformi. Ben riconoscibile essendo dato dal tipico andamento "a bolla" combinato all'azione della gravità.

**01.01.02.A11 Umidità**

---

Presenza di umidità dovuta spesso per risalita capillare.

---

**CONTROLLI ESEGUIBILI DA PERSONALE SPECIALIZZATO**

---

**01.01.02.C01 Controllo struttura**

---

*Cadenza: ogni 12 mesi*

*Tipologia: Controllo a vista*

Controllare l'integrità delle pareti e dei pilastri verificando l'assenza di eventuali lesioni e/o fessurazioni. Controllare eventuali smottamenti del terreno circostante alla struttura che possano essere indicatori di cedimenti strutturali. Effettuare verifiche e controlli approfonditi particolarmente in corrispondenza di manifestazioni a calamità naturali (sisma, nubifragi, ecc.).

- Requisiti da verificare: 1) *Resistenza meccanica*.
- Anomalie riscontrabili: 1) *Deformazioni e spostamenti*; 2) *Distacco*; 3) *Distacchi murari*; 4) *Fessurazioni*; 5) *Lesioni*; 6) *Non perpendicolarità del fabbricato*.
- Ditte specializzate: *Tecnici di livello superiore*.

---

**MANUTENZIONI ESEGUIBILI DA PERSONALE SPECIALIZZATO**

---

**01.01.02.I01 Interventi sulle strutture**

---

*Cadenza: quando occorre*

In seguito alla comparsa di segni di cedimenti strutturali (lesioni, fessurazioni, rotture), effettuare accurati accertamenti per la diagnosi e la verifica delle strutture, da parte di tecnici qualificati, che possano individuare la causa/effetto del dissesto ed evidenziare eventuali modificazioni strutturali tali da compromettere la stabilità delle strutture, in particolare verificare la perpendicolarità del fabbricato. Procedere quindi al consolidamento delle stesse a secondo del tipo di dissesti riscontrati.

- Ditte specializzate: *Specializzati vari*.

## Unità Tecnologica: 01.02

# Strutture in elevazione in c.a.

Si definiscono strutture in elevazione gli insiemi degli elementi tecnici del sistema edilizio aventi la funzione di resistere alle azioni di varia natura agenti sulla parte di costruzione fuori terra, trasmettendole alle strutture di fondazione e quindi al terreno. In particolare le strutture verticali sono costituite dagli elementi tecnici con funzione di sostenere i carichi agenti, trasmettendoli verticalmente ad altre parti aventi funzione strutturale e ad esse collegate. Le strutture in c.a. permettono di realizzare una connessione rigida fra elementi, in funzione della continuità della sezione ottenuta con un getto monolitico.

## **REQUISITI E PRESTAZIONI (UT)**

### **01.02.R01 Resistenza agli agenti aggressivi**

*Classe di Requisiti: Protezione dagli agenti chimici ed organici*

*Classe di Esigenza: Sicurezza*

Le strutture di elevazione non debbono subire dissoluzioni o disgregazioni e mutamenti di aspetto a causa dell'azione di agenti aggressivi chimici.

#### **Prestazioni:**

Le strutture di elevazione dovranno conservare nel tempo, sotto l'azione di agenti chimici (anidride carbonica, solfati, ecc.) presenti in ambiente, le proprie caratteristiche funzionali.

#### **Livello minimo della prestazione:**

Nelle opere e manufatti in calcestruzzo, il D.M. 14.1.2008 prevede che gli spessori minimi del copriferro variano in funzione delle tipologie costruttive, in particolare al punto 4.1.6.1.3 "Copriferro e interferro" la normativa dispone che "L'armatura resistente deve essere protetta da un adeguato ricoprimento di calcestruzzo".

### **01.02.R02 (Attitudine al) controllo delle dispersioni elettriche**

*Classe di Requisiti: Protezione elettrica*

*Classe di Esigenza: Sicurezza*

Le strutture di elevazione dovranno in modo idoneo impedire eventuali dispersioni elettriche.

#### **Prestazioni:**

Tutte le parti metalliche facenti parte delle strutture di elevazione dovranno essere connesse ad impianti di terra mediante dispersori. In modo che esse vengano a trovarsi allo stesso potenziale elettrico del terreno.

#### **Livello minimo della prestazione:**

Essi variano in funzione delle modalità di progetto.

### **01.02.R03 Resistenza meccanica**

*Classe di Requisiti: Di stabilità*

*Classe di Esigenza: Sicurezza*

Le strutture di elevazione dovranno essere in grado di contrastare le eventuali manifestazioni di deformazioni e cedimenti rilevanti dovuti all'azione di determinate sollecitazioni (carichi, forze sismiche, ecc.).

#### **Prestazioni:**

Le strutture di elevazione, sotto l'effetto di carichi statici, dinamici e accidentali devono assicurare stabilità e resistenza.

#### **Livello minimo della prestazione:**

Per i livelli minimi si rimanda alle prescrizioni di legge e di normative vigenti in materia. In particolare D.M. 14.1.2008 (Norme tecniche per le costruzioni) e la Circolare 2.2.2009, n.617 (Istruzioni per l'applicazione delle «Nuove norme tecniche per le costruzioni» di cui al decreto ministeriale 14.1.2008).

### **01.02.R04 Resistenza al fuoco**

*Classe di Requisiti: Protezione antincendio*

*Classe di Esigenza: Sicurezza*

La resistenza al fuoco rappresenta l'attitudine degli elementi che costituiscono le strutture a conservare, in un tempo determinato, la stabilità (R), la tenuta (E) e l'isolamento termico (I). Essa è intesa come il tempo necessario affinché la struttura raggiunga uno dei due stati limite di stabilità e di integrità, in corrispondenza dei quali non è più in grado sia di reagire ai carichi applicati sia di impedire la propagazione dell'incendio.

#### **Prestazioni:**

Gli elementi delle strutture di elevazione devono presentare una resistenza al fuoco (REI) non inferiore a quello determinabile in funzione del carico d'incendio, secondo le modalità specificate nel D.M. 9.3.2007.

#### **Livello minimo della prestazione:**

In particolare gli elementi costruttivi delle strutture di elevazione devono avere la resistenza al fuoco indicata di seguito, espressa in termini di tempo entro il quale le strutture di elevazioni conservano stabilità, tenuta alla fiamma, ai fumi ed isolamento termico:

- altezza antincendio (m): da 12 a 32 - Classe REI (min) = 60;
- altezza antincendio (m): da oltre 32 a 80 - Classe REI (min) = 90;
- altezza antincendio (m): oltre 80 - Classe REI (min) = 120.

### 01.02.R05 Resistenza al gelo

*Classe di Requisiti: Protezione dagli agenti chimici ed organici*

*Classe di Esigenza: Sicurezza*

Le strutture di elevazione non dovranno subire disgregazioni e variazioni dimensionali e di aspetto in conseguenza della formazione di ghiaccio.

#### **Prestazioni:**

Le strutture di elevazione dovranno conservare nel tempo le proprie caratteristiche funzionali se sottoposte a cause di gelo e disgelo. In particolare all'insorgere di pressioni interne che ne provocano la degradazione.

#### **Livello minimo della prestazione:**

I valori minimi variano in funzione del materiale impiegato. La resistenza al gelo viene determinata secondo prove di laboratorio su provini di calcestruzzo (provenienti da getti effettuati in cantiere, confezionato in laboratorio o ricavato da calcestruzzo già indurito) sottoposti a cicli alternati di gelo (in aria raffreddata) e disgelo (in acqua termostattizzata). Le misurazioni della variazione del modulo elastico, della massa e della lunghezza ne determinano la resistenza al gelo.

### 01.02.R06 Resistenza al vento

*Classe di Requisiti: Di stabilità*

*Classe di Esigenza: Sicurezza*

Le strutture di elevazione debbono resistere alle azioni e depressioni del vento tale da non compromettere la stabilità e la funzionalità degli elementi che le costituiscono.

#### **Prestazioni:**

Le strutture di elevazione devono resistere all'azione del vento tale da assicurare durata e funzionalità nel tempo senza compromettere la sicurezza dell'utenza.

L'azione del vento da considerare è quella prevista dal D.M. 14.1.2008 (che divide convenzionalmente il territorio italiano in zone), tenendo conto dell'altezza della struttura e del tipo di esposizione.

#### **Livello minimo della prestazione:**

I valori minimi variano in funzione del tipo di struttura in riferimento ai seguenti parametri dettati dal D.M. 14.1.2008. Il vento, la cui direzione si considera generalmente orizzontale, esercita sulle costruzioni azioni che variano nel tempo provocando, in generale, effetti dinamici.

Per le costruzioni usuali tali azioni sono convenzionalmente ricondotte alle azioni statiche equivalenti. Peraltro, per costruzioni di forma o tipologia inusuale, oppure di grande altezza o lunghezza, o di rilevante snellezza e leggerezza, o di notevole flessibilità e ridotte capacità dissipative, il vento può dare luogo ad effetti la cui valutazione richiede l'uso di metodologie di calcolo e sperimentali adeguate allo stato dell'arte e che tengano conto della dinamica del sistema.

#### - Velocità di riferimento

La velocità di riferimento  $V_b$  è il valore caratteristico della velocità del vento a 10 m dal suolo su un terreno di categoria di esposizione II (vedi tab. 3.3.II), mediata su 10 minuti e riferita ad un periodo di ritorno di 50 anni. In mancanza di specifiche ed adeguate indagini statistiche  $v_b$  è data dall'espressione:

$$V_b = V_{b,0} \text{ per } A_s \leq A_0$$

$$V_b = V_{b,0} + K_a (A_s - A_0) \text{ per } A_s > A_0$$

dove:

$V_{b,0}$ ,  $A_0$ ,  $K_a$  sono parametri forniti nella Tab. 3.3.I e legati alla regione in cui sorge la costruzione in esame, in funzione delle zone;

$A_s$  è l'altitudine sul livello del mare (in m) del sito ove sorge la costruzione.

#### Tabella 3.3.I

Zona: 1: Valle d'Aosta, Piemonte, Lombardia, Trentino-Alto Adige, Veneto, Friuli-Venezia Giulia (con l'eccezione della Provincia di Trieste);  $V_{ref,0}$  (m/s) = 25;  $A_0$  (m) = 1000;  $K_a$  (1/s) = 0.010

Zona: 2: Emilia-Romagna;  $V_{b,0}$  (m/s) = 25;  $A_0$  (m) = 750;  $K_a$  (1/s) = 0.015

Zona: 3: Toscana, Marche, Umbria, Lazio, Abruzzo, Molise, Campania, Puglia, Basilicata, Calabria (esclusa la Provincia di Reggio Calabria);  $V_{ref,0}$  (m/s) = 27;  $A_0$  (m) = 500;  $K_a$  (1/s) = 0.020

Zona: 4: Sicilia e provincia di Reggio Calabria;  $V_{ref,0}$  (m/s) = 28;  $A_0$  (m) = 500;  $K_a$  (1/s) = 0.020

Zona: 5: Sardegna (zona a oriente della retta congiungente Capo Teulada con l'isola di La Maddalena);  $V_{ref,0}$  (m/s) = 28;  $A_0$  (m) = 750;  $K_a$  (1/s) = 0.015

Zona: 6: Sardegna (zona occidentale della retta congiungente Capo Teulada con l'isola di La Maddalena);  $V_{ref,0}$  (m/s) = 28;  $A_0$  (m) = 500;  $K_a$  (1/s) = 0.020

Zona: 7: Liguria;  $V_{ref,0}$  (m/s) = 29;  $A_0$  (m) = 1000;  $K_a$  (1/s) = 0.015

Zona: 8: Provincia di Trieste;  $V_{ref,0}$  (m/s) = 31;  $A_0$  (m) = 1500;  $K_a$  (1/s) = 0.010

Zona: 9: Isole (con l'eccezione di Sicilia e Sardegna) e mare aperto;  $V_{ref,0}$  (m/s) = 31;  $A_0$  (m) = 500;  $K_a$  (1/s) = 0.020

Per altitudini superiori a 1500 m sul livello del mare si potrà fare riferimento alle condizioni locali di clima e di esposizione. I valori della velocità di riferimento possono essere ricavati da dati supportati da opportuna documentazione o da indagini statistiche adeguatamente comprovate. Fatte salve tali valutazioni, comunque raccomandate in prossimità di vette e crinali, i valori utilizzati non dovranno essere minori di quelli previsti per 1500 m di altitudine.

#### - Azioni statiche equivalenti

Le azioni statiche del vento sono costituite da pressioni e depressioni agenti normalmente alle superfici, sia esterne che interne, degli elementi che compongono la costruzione.

L'azione del vento sul singolo elemento viene determinata considerando la combinazione più gravosa della pressione agente sulla superficie esterna e della pressione agente sulla superficie interna dell'elemento.

Nel caso di costruzioni o elementi di grande estensione, si deve inoltre tenere conto delle azioni tangenti esercitate dal vento.

L'azione d'insieme esercitata dal vento su una costruzione è data dalla risultante delle azioni sui singoli elementi, considerando come direzione del vento, quella corrispondente ad uno degli assi principali della pianta della costruzione; in casi particolari, come ad esempio per le torri a base quadrata o rettangolare, si deve considerare anche l'ipotesi di vento spirante secondo la direzione di una delle diagonali.

**- Pressione del vento**

La pressione del vento è data dall'espressione:

$$P = Q_b C_e C_p C_d$$

dove:

$Q_b$  è la pressione cinetica di riferimento;

$C_e$  è il coefficiente di esposizione;

$C_p$  è il coefficiente di forma (o coefficiente aerodinamico), funzione della tipologia e della geometria della costruzione e del suo orientamento rispetto alla direzione del vento. Il suo valore può essere ricavato da dati suffragati da opportuna documentazione o da prove sperimentali in galleria del vento;

$C_d$  è il coefficiente dinamico con cui si tiene conto degli effetti riduttivi associati alla non contemporaneità delle massime pressioni locali e degli effetti amplificativi dovuti alle vibrazioni strutturali.

**- Azione tangente del vento**

L'azione tangente per unità di superficie parallela alla direzione del vento è data dall'espressione:

$$P_f = Q_b C_e C_f$$

dove:

$C_f$  è il coefficiente d'attrito funzione della scabrezza della superficie sulla quale il vento esercita l'azione tangente. Il suo valore può essere ricavato da dati suffragati da opportuna documentazione o da prove sperimentali in galleria del vento.

**- Pressione cinetica di riferimento**

La pressione cinetica di riferimento  $Q_b$  (in N/m<sup>2</sup>) è data dall'espressione:

$$Q_b = \rho V_b^2 / 0,5$$

dove:

$V_b$  è la velocità di riferimento del vento (in m/s);

$\rho$  è la densità dell'aria assunta convenzionalmente costante e pari a 1,25 kg/cm<sup>3</sup>

**- Coefficiente di esposizione**

Il coefficiente di esposizione  $C_e$  dipende dall'altezza  $Z$  sul suolo del punto considerato, dalla topografia del terreno, e dalla categoria di esposizione del sito ove sorge la costruzione. In assenza di analisi specifiche che tengano in conto la direzione di provenienza del vento e l'effettiva scabrezza e topografia del terreno che circonda la costruzione, per altezze sul suolo non maggiori di  $Z = 200$  m, esso è dato dalla formula:

$$C_e(Z) = K_r^2 C_t \ln(Z / Z_0) [7 + C_t \ln(Z / Z_0)] \text{ per } Z \geq Z_{min}$$

$$C_e(Z) = C_e(Z_{min}) \text{ per } Z < Z_{min}$$

dove:

$K_r$ ,  $Z_0$ ,  $Z_{min}$  sono assegnati in Tab. 3.3.II in funzione della categoria di esposizione del sito ove sorge la costruzione;

$C_t$  è il coefficiente di topografia.

**Tabella 3.3.II**

Categoria di esposizione del sito: I;  $K_r = 0,17$ ;  $Z_0$  (m) = 0,01;  $Z_{min}$  (m) = 2

Categoria di esposizione del sito: II;  $K_r = 0,19$ ;  $Z_0$  (m) = 0,05;  $Z_{min}$  (m) = 4

Categoria di esposizione del sito: III;  $K_r = 0,20$ ;  $Z_0$  (m) = 0,10;  $Z_{min}$  (m) = 5

Categoria di esposizione del sito: IV;  $K_r = 0,22$ ;  $Z_0$  (m) = 0,30;  $Z_{min}$  (m) = 8

Categoria di esposizione del sito: V;  $K_r = 0,23$ ;  $Z_0$  (m) = 0,70;  $Z_{min}$  (m) = 12

In mancanza di analisi che tengano in conto sia della direzione di provenienza del vento sia delle variazioni di rugosità del terreno, la categoria di esposizione è assegnata in funzione della posizione geografica del sito ove sorge la costruzione e della classe di rugosità del terreno definita in Tabella 3.3.III. Il coefficiente di topografia  $C_t$  è posto di regola pari a 1 sia per le zone pianeggianti sia per quelle ondulate, collinose, montane. Nel caso di costruzioni ubicate presso la sommità di colline o pendii isolati il coefficiente di topografia ci deve essere valutato con analisi più approfondite.

**Tabella 3.3.III**

Classe di rugosità del terreno: A; Aree urbane in cui almeno il 15% della superficie sia coperto da edifici la cui altezza media superi i 15 m.

Classe di rugosità del terreno: B; Aree urbane (non di classe A), suburbane, industriali e boschive

Classe di rugosità del terreno: C; Aree con ostacoli diffusi (alberi, case, muri, recinzioni, ecc.); aree con rugosità non riconducibile alle classi A, B, D.

Classe di rugosità del terreno: D; Aree prive di ostacoli o con al più rari ostacoli isolati (aperta campagna, aeroporti, aree agricole, pascoli, zone paludose o sabbiose, superfici innevate o ghiacciate, mare, laghi, ecc).

**Nota:**

L'assegnazione della classe di rugosità non dipende dalla conformazione orografica e topografica del terreno. Affinché una costruzione possa dirsi ubicata in classe di rugosità A o B è necessario che la situazione che contraddistingue la classe permanga intorno alla costruzione per non meno di 1 km e comunque non meno di 20 volte l'altezza della costruzione. Laddove sussistano dubbi sulla scelta della classe di rugosità, a meno di analisi rigorose, verrà assegnata la classe più sfavorevole.

**01.02.R07 Durata della vita nominale (periodo di riferimento per l'azione sismica)**

*Classe di Requisiti: Durabilità tecnologica*

*Classe di Esigenza: Durabilità*

La vita nominale di un'opera strutturale VN è intesa come il numero di anni nel quale la struttura, purché soggetta alla manutenzione ordinaria, deve potere essere usata per lo scopo al quale è destinata.

**Prestazioni:**

Il periodo di riferimento VR di una costruzione, valutato moltiplicando la vita nominale Vn (espressa in anni) per il coefficiente d'uso della costruzione Cu ( $V_r = V_n C_u$ ), riveste notevole importanza in quanto, assumendo che la legge di ricorrenza dell'azione sismica sia un processo Poissoniano, è utilizzato per valutare, fissata la probabilità di superamento P(Vr) corrispondente allo stato limite considerato (Tabella 3.2.1 della NTC), il periodo di ritorno Tr dell'azione sismica cui fare riferimento per la verifica. Per assicurare alle costruzioni un livello di sicurezza antisismica minimo irrinunciabile le NTC impongono, se  $V_r \leq 35$  anni, di assumere comunque  $V_r = 35$  anni.

**Livello minimo della prestazione:**

La vita nominale delle opere varia in funzione delle classi d'uso definite di seguito. In particolare la tabella mostra i valori di Vr corrispondenti ai valori di Vn che individuano le frontiere tra i tre tipi di costruzione considerati (tipo 1, tipo 2, tipo 3); valori di Vn intermedi tra detti valori di frontiera (e dunque valori di Vr intermedi tra quelli mostrati in tabella) sono consentiti ed i corrispondenti valori dei parametri ag, Fo e Tc necessari a definire l'azione sismica sono ricavati

utilizzando le formule d'interpolazione fornite nell'Allegato A alle NTC. Gli intervalli di valori attribuiti a  $V_r$  al variare di  $V_n$  e Classe d'uso sono:

- Classe d'uso = I e  $V_n \leq 10$  allora  $V_r = 35$ ;
- Classe d'uso = I e  $V_n \geq 50$  allora  $V_r \geq 35$ ;
- Classe d'uso = I e  $V_n \geq 100$  allora  $V_r \geq 70$ ;
- Classe d'uso = II e  $V_n \leq 10$  allora  $V_r = 35$ ;
- Classe d'uso = II e  $V_n \geq 50$  allora  $V_r \geq 50$ ;
- Classe d'uso = II e  $V_n \geq 100$  allora  $V_r \geq 100$ ;
- Classe d'uso = III e  $V_n \leq 10$  allora  $V_r = 35$ ;
- Classe d'uso = III e  $V_n \geq 50$  allora  $V_r \geq 75$ ;
- Classe d'uso = III e  $V_n \geq 100$  allora  $V_r \geq 150$ ;
- Classe d'uso = IV e  $V_n \leq 10$  allora  $V_r = 35$ ;
- Classe d'uso = IV e  $V_n \geq 50$  allora  $V_r \geq 100$ ;
- Classe d'uso = IV e  $V_n \geq 100$  allora  $V_r \geq 200$ .

dove per classe d'uso si intende:

- Classe I: Costruzioni con presenza solo occasionale di persone, edifici agricoli;
- Classe II: Costruzioni il cui uso preveda normali affollamenti, senza contenuti pericolosi per l'ambiente e senza funzioni pubbliche e sociali essenziali. Industrie con attività non pericolose per l'ambiente. Ponti, opere infrastrutturali, reti viarie non ricadenti in Classe d'uso III o in Classe d'uso IV, reti ferroviarie la cui interruzione non provochi situazioni di emergenza. Dighe il cui collasso non provochi conseguenze rilevanti;
- Classe III: Costruzioni il cui uso preveda affollamenti significativi. Industrie con attività pericolose per l'ambiente. Reti viarie extraurbane non ricadenti in Classe d'uso IV. Ponti e reti ferroviarie la cui interruzione provochi situazioni di emergenza. Dighe rilevanti per le conseguenze di un loro eventuale collasso;
- Classe IV: Costruzioni con funzioni pubbliche o strategiche importanti, anche con riferimento alla gestione della protezione civile in caso di calamità. Industrie con attività particolarmente pericolose per l'ambiente. Reti viarie di tipo A o B, di cui al D.M. 5 novembre 2001, n. 6792, "Norme funzionali e geometriche per la costruzione delle strade", e di tipo C quando appartenenti ad itinerari di collegamento tra capoluoghi di provincia non altresì serviti da strade di tipo A o B. Ponti e reti ferroviarie di importanza critica per il mantenimento delle vie di comunicazione, particolarmente dopo un evento sismico. Dighe connesse al funzionamento di acquedotti e a impianti di produzione di energia elettrica.

### ***L'Unità Tecnologica è composta dai seguenti Elementi Manutenibili:***

° 01.02.01 Pilastri

° 01.02.02 Travi

## Elemento Manutenibile: 01.02.01

# Pilastrì

Unità Tecnologica: 01.02  
Strutture in elevazione in c.a.

I pilastri sono elementi architettonici e strutturali verticali portanti, che trasferiscono i carichi della sovrastruttura alle strutture di ricezione delle parti sottostanti indicate a riceverli. I pilastri in calcestruzzo armato sono realizzati, mediante armature trasversali e longitudinali che consentono la continuità dei pilastri con gli altri elementi strutturali. Il dimensionamento dei pilastri varia in funzione delle diverse condizioni di carico, delle luci e dell'interasse fra telai.

### ***ANOMALIE RISCONTRABILI***

#### ***01.02.01.A01 Alveolizzazione***

Degradazione che si manifesta con la formazione di cavità di forme e dimensioni variabili. Gli alveoli sono spesso interconnessi e hanno distribuzione non uniforme. Nel caso particolare in cui il fenomeno si sviluppa essenzialmente in profondità con andamento a diverticoli si può usare il termine alveolizzazione a cariatura.

#### ***01.02.01.A02 Cavillature superficiali***

Sottile trama di fessure sulla superficie del calcestruzzo.

#### ***01.02.01.A03 Corrosione***

Decadimento delle armature metalliche all'interno del calcestruzzo a causa della combinazione con sostanze presenti nell'ambiente (ossigeno, acqua, anidride carbonica, ecc.).

#### ***01.02.01.A04 Deformazioni e spostamenti***

Deformazioni e spostamenti dovuti a cause esterne che alterano la normale configurazione dell'elemento.

#### ***01.02.01.A05 Disgregazione***

Decoesione caratterizzata da distacco di granuli o cristalli sotto minime sollecitazioni meccaniche.

#### ***01.02.01.A06 Distacco***

Disgregazione e distacco di parti notevoli del materiale che può manifestarsi anche mediante espulsione di elementi prefabbricati dalla loro sede.

#### ***01.02.01.A07 Efflorescenze***

Formazione di sostanze, generalmente di colore biancastro e di aspetto cristallino o polverulento o filamentoso, sulla superficie del manufatto. Nel caso di efflorescenze saline, la cristallizzazione può talvolta avvenire all'interno del materiale provocando spesso il distacco delle parti più superficiali: il fenomeno prende allora il nome di criptoefflorescenza o subefflorescenza.

#### ***01.02.01.A08 Erosione superficiale***

Asportazione di materiale dalla superficie dovuta a processi di natura diversa. Quando sono note le cause di degrado, possono essere utilizzati anche termini come erosione per abrasione o erosione per corrosione (cause meccaniche), erosione per corrosione (cause chimiche e biologiche), erosione per usura (cause antropiche).

#### ***01.02.01.A09 Esfoliazione***

Degradazione che si manifesta con distacco, spesso seguito da caduta, di uno o più strati superficiali subparalleli fra loro, generalmente causata dagli effetti del gelo.

#### ***01.02.01.A10 Esposizione dei ferri di armatura***

Distacchi ed espulsione di parte del calcestruzzo (copriferro) e relativa esposizione dei ferri di armatura dovuta a fenomeni di corrosione delle armature metalliche per l'azione degli agenti atmosferici.

#### ***01.02.01.A11 Fessurazioni***

Presenza di rotture singole, ramificate, ortogonale o parallele all'armatura che possono interessare l'intero spessore del manufatto dovute a fenomeni di ritiro del calcestruzzo e/o altri eventi.

**01.02.01.A12 Lesioni**

Si manifestano con l'interruzione delle superfici dell'elemento strutturale. Le caratteristiche, l'andamento, l'ampiezza ne caratterizzano l'importanza e il tipo.

**01.02.01.A13 Mancanza**

Caduta e perdita di parti del materiale del manufatto.

**01.02.01.A14 Penetrazione di umidità**

Comparsa di macchie di umidità dovute all'assorbimento di acqua.

**01.02.01.A15 Polverizzazione**

Decoesione che si manifesta con la caduta spontanea dei materiali sotto forma di polvere o granuli.

**01.02.01.A16 Rigonfiamento**

Variatione della sagoma che interessa l'intero spessore del materiale e che si manifesta soprattutto in elementi lastriformi. Ben riconoscibile essendo dato dal tipico andamento "a bolla" combinato all'azione della gravità.

**01.02.01.A17 Scheggiature**

Distacco di piccole parti di materiale lungo i bordi e gli spigoli degli elementi in calcestruzzo.

**01.02.01.A18 Spalling**

Avviene attraverso lo schiacciamento e l'esplosione interna con il conseguente sfaldamento di inerti dovuto ad alte temperature nei calcestruzzi.

**CONTROLLI ESEGUIBILI DA PERSONALE SPECIALIZZATO****01.02.01.C01 Controllo di eventuale quadro fessurativo**

*Cadenza: ogni 12 mesi*

*Tipologia: Controllo a vista*

Attraverso un esame visivo del quadro fessurativo approfondire ed analizzare eventuali dissesti strutturali anche con l'ausilio di indagini strumentali in situ.

- Requisiti da verificare: 1) *Resistenza meccanica.*
- Anomalie riscontrabili: 1) *Deformazioni e spostamenti;* 2) *Distacco;* 3) *Fessurazioni;* 4) *Lesioni;* 5) *Penetrazione di umidità;* 6) *Esposizione dei ferri di armatura.*
- Ditte specializzate: *Tecnici di livello superiore.*

**01.02.01.C02 Controllo di deformazioni e/o spostamenti**

*Cadenza: ogni 12 mesi*

*Tipologia: Controllo a vista*

Controllare eventuali deformazioni e/o spostamenti dell'elemento strutturale dovuti a cause esterne che ne alterano la normale configurazione.

- Requisiti da verificare: 1) *Resistenza meccanica.*
- Anomalie riscontrabili: 1) *Deformazioni e spostamenti;* 2) *Distacco;* 3) *Fessurazioni;* 4) *Lesioni;* 5) *Penetrazione di umidità;* 6) *Esposizione dei ferri di armatura.*
- Ditte specializzate: *Tecnici di livello superiore.*

**MANUTENZIONI ESEGUIBILI DA PERSONALE SPECIALIZZATO****01.02.01.I01 Interventi sulle strutture**

*Cadenza: quando occorre*

Gli interventi riparativi dovranno effettuarsi a secondo del tipo di anomalia riscontrata e previa diagnosi delle cause del difetto accertato.

- Ditte specializzate: *Specializzati vari.*



## Elemento Manutenibile: 01.02.02

# Travi

Unità Tecnologica: 01.02  
Strutture in elevazione in c.a.

Le travi sono elementi strutturali, che si pongono in opera in posizione orizzontale o inclinata per sostenere il peso delle strutture sovrastanti, con una dimensione predominante che trasferiscono, le sollecitazioni di tipo trasversale al proprio asse geometrico, lungo tale asse, dalle sezioni investite dal carico fino ai vincoli, garantendo l'equilibrio esterno delle travi in modo da assicurare il contesto circostante. Le travi in cemento armato utilizzano le caratteristiche meccaniche del materiale in modo ottimale resistendo alle azioni di compressione con il conglomerato cementizio ed in minima parte con l'armatura compressa ed alle azioni di trazione con l'acciaio teso. Le travi si possono classificare in funzione delle altezze rapportate alle luci, differenziandole in alte, normali, in spessore ed estradossate, a secondo del rapporto h/l e della larghezza.

### **ANOMALIE RISCONTRABILI**

#### **01.02.02.A01 Alveolizzazione**

Degradazione che si manifesta con la formazione di cavità di forme e dimensioni variabili. Gli alveoli sono spesso interconnessi e hanno distribuzione non uniforme. Nel caso particolare in cui il fenomeno si sviluppa essenzialmente in profondità con andamento a diverticoli si può usare il termine alveolizzazione a caratura.

#### **01.02.02.A02 Cavillature superficiali**

Sottile trama di fessure sulla superficie del calcestruzzo.

#### **01.02.02.A03 Corrosione**

Decadimento delle armature metalliche all'interno del calcestruzzo a causa della combinazione con sostanze presenti nell'ambiente (ossigeno, acqua, anidride carbonica, ecc.).

#### **01.02.02.A04 Deformazioni e spostamenti**

Deformazioni e spostamenti dovuti a cause esterne che alterano la normale configurazione dell'elemento.

#### **01.02.02.A05 Disgregazione**

Decoesione caratterizzata da distacco di granuli o cristalli sotto minime sollecitazioni meccaniche.

#### **01.02.02.A06 Distacco**

Disgregazione e distacco di parti notevoli del materiale che può manifestarsi anche mediante espulsione di elementi prefabbricati dalla loro sede.

#### **01.02.02.A07 Efflorescenze**

Formazione di sostanze, generalmente di colore biancastro e di aspetto cristallino o polverulento o filamentoso, sulla superficie del manufatto. Nel caso di efflorescenze saline, la cristallizzazione può talvolta avvenire all'interno del materiale provocando spesso il distacco delle parti più superficiali: il fenomeno prende allora il nome di criptoefflorescenza o subefflorescenza.

#### **01.02.02.A08 Erosione superficiale**

Asportazione di materiale dalla superficie dovuta a processi di natura diversa. Quando sono note le cause di degrado, possono essere utilizzati anche termini come erosione per abrasione o erosione per corrosione (cause meccaniche), erosione per corrosione (cause chimiche e biologiche), erosione per usura (cause antropiche).

#### **01.02.02.A09 Esfoliazione**

Degradazione che si manifesta con distacco, spesso seguito da caduta, di uno o più strati superficiali subparalleli fra loro, generalmente causata dagli effetti del gelo.

#### **01.02.02.A10 Esposizione dei ferri di armatura**

Distacchi ed espulsione di parte del calcestruzzo (copriferro) e relativa esposizione dei ferri di armatura dovuta a fenomeni di corrosione delle armature metalliche per l'azione degli agenti atmosferici.

#### **01.02.02.A11 Fessurazioni**

Presenza di rotture singole, ramificate, ortogonale o parallele all'armatura che possono interessare l'intero spessore del manufatto dovute a fenomeni di ritiro del

calcestruzzo e/o altri eventi.

#### **01.02.02.A12 Lesioni**

Si manifestano con l'interruzione delle superfici dell'elemento strutturale. Le caratteristiche, l'andamento, l'ampiezza ne caratterizzano l'importanza e il tipo.

#### **01.02.02.A13 Mancanza**

Caduta e perdita di parti del materiale del manufatto.

#### **01.02.02.A14 Penetrazione di umidità**

Comparsa di macchie di umidità dovute all'assorbimento di acqua.

#### **01.02.02.A15 Polverizzazione**

Decoesione che si manifesta con la caduta spontanea dei materiali sotto forma di polvere o granuli.

#### **01.02.02.A16 Rigonfiamento**

Variazione della sagoma che interessa l'intero spessore del materiale e che si manifesta soprattutto in elementi lastriformi. Ben riconoscibile essendo dato dal tipico andamento "a bolla" combinato all'azione della gravità.

#### **01.02.02.A17 Scheggiature**

Distacco di piccole parti di materiale lungo i bordi e gli spigoli degli elementi in calcestruzzo.

#### **01.02.02.A18 Spalling**

Avviene attraverso lo schiacciamento e l'esplosione interna con il conseguente sfaldamento di inerti dovuto ad alte temperature nei calcestruzzi.

## **CONTROLLI ESEGUIBILI DA PERSONALE SPECIALIZZATO**

### **01.02.02.C01 Controllo di eventuale quadro fessurativo**

*Cadenza: ogni 12 mesi*

*Tipologia: Controllo a vista*

Attraverso un esame visivo del quadro fessurativo approfondire ed analizzare eventuali dissesti strutturali anche con l'ausilio di indagini strumentali in situ.

- Requisiti da verificare: 1) *Resistenza meccanica.*
- Anomalie riscontrabili: 1) *Deformazioni e spostamenti;* 2) *Distacco;* 3) *Esposizione dei ferri di armatura;* 4) *Fessurazioni;* 5) *Lesioni;* 6) *Penetrazione di umidità.*
- Ditte specializzate: *Tecnici di livello superiore.*

### **01.02.02.C02 Controllo di deformazioni e/o spostamenti**

*Cadenza: ogni 12 mesi*

*Tipologia: Controllo a vista*

Controllare eventuali deformazioni e/o spostamenti dell'elemento strutturale dovuti a cause esterne che ne alterano la normale configurazione.

- Requisiti da verificare: 1) *Resistenza meccanica.*
- Anomalie riscontrabili: 1) *Deformazioni e spostamenti;* 2) *Distacco;* 3) *Esposizione dei ferri di armatura;* 4) *Fessurazioni;* 5) *Lesioni;* 6) *Penetrazione di umidità.*
- Ditte specializzate: *Tecnici di livello superiore.*

## **MANUTENZIONI ESEGUIBILI DA PERSONALE SPECIALIZZATO**

### **01.02.02.I01 Interventi sulle strutture**

*Cadenza: quando occorre*

Gli interventi riparativi dovranno effettuarsi a secondo del tipo di anomalia riscontrata e previa diagnosi delle cause del difetto accertato.

- Ditte specializzate: *Specializzati vari.*



## Unità Tecnologica: 01.03

# Unioni

Le unioni sono costituite da elementi che per materiale e tecniche diverse consentono la realizzazione di collegamenti tra elementi delle strutture nel rispetto delle normative vigenti. Le unioni rappresentano una caratteristica fondamentale nelle costruzioni in legno, acciaio, miste, ecc.. Esse hanno lo scopo di unire le parti, definite in sede progettuale, per realizzare strutture complete che devono rispondere a requisiti precisi.

### **REQUISITI E PRESTAZIONI (UT)**

#### **01.03.R01 Resistenza alla corrosione**

*Classe di Requisiti: Durabilità tecnologica*

*Classe di Esigenza: Durabilità*

Gli elementi di unione utilizzati non devono decadere in processi di corrosione.

**Prestazioni:**

Gli elementi metallici utilizzati per le unioni non devono decadere in processi di corrosione se sottoposti all'azione dell'acqua e del gelo.

**Livello minimo della prestazione:**

I materiali utilizzati per le unioni devono soddisfare i requisiti indicati dalla norme vigenti.

#### **01.03.R02 Resistenza Meccanica**

*Classe di Requisiti: Di stabilità*

*Classe di Esigenza: Sicurezza*

Gli elementi utilizzati per realizzare unioni diverse devono garantire resistenza meccanica alle sollecitazioni ad essi trasmessi

**Prestazioni:**

Le unioni devono essere realizzate con materiali idonei a resistere a fenomeni di trazione che potrebbero verificarsi durante il ciclo di vita.

**Livello minimo della prestazione:**

I materiali utilizzati per le unioni devono soddisfare i requisiti indicati dalla norme vigenti.

### **L'Unità Tecnologica è composta dai seguenti Elementi Manutenibili:**

- ° 01.03.01 Ancoraggi per telai in legno
- ° 01.03.02 Barre d'acciaio incollate per legno
- ° 01.03.03 Bulloni per legno
- ° 01.03.04 Chiodi per legno
- ° 01.03.05 Connettori per legno
- ° 01.03.06 Giunti per legno
- ° 01.03.07 Collegamenti con flangia (trave/pilastro passante - pilastro/trave passante)
- ° 01.03.08 Collegamenti a squadretta (travi: principale/secondaria)
- ° 01.03.09 Collegamenti delle aste delle travature reticolari
- ° 01.03.10 Piastre a chiodi di lamiera metallica per legno
- ° 01.03.11 Scarpe per travi in legno
- ° 01.03.12 Viti per legno

## Elemento Manutenibile: 01.03.01

# Ancoraggi per telai in legno

Unità Tecnologica: 01.03

Unioni

Gli ancoraggi per telai in legno trovano impiego per la connessione di elementi lignei trasversali. In particolare come supporto di travi in legno e/o per trasmettere le sollecitazioni dovute a tensioni di depressione provocate dall'azione del vento. Vengono utilizzati in genere almeno due ancoraggi per telaio ad una fila di fori per chiodi (che possono trasferire soltanto forze di trazione) e a due file parallele di fori per chiodi (che possono trasmettere anche momenti).

### **ANOMALIE RISCONTRABILI**

#### **01.03.01.A01 Allentamento**

Allentamento degli ancoraggi rispetto alle tenute di serraggio.

#### **01.03.01.A02 Corrosione**

Decadimento dei materiali metallici a causa della combinazione con sostanze presenti nell'ambiente (ossigeno, acqua, anidride carbonica, ecc.).

#### **01.03.01.A03 Group tear out**

Strappo lungo il perimetro del gruppo di mezzi di unione.

#### **01.03.01.A04 Plug shear**

Espulsione di tasselli di legno in corrispondenza dei singoli connettori.

#### **01.03.01.A05 Splitting**

Rotture anticipate da spacco del materiale in prossimità delle connessioni.

#### **01.03.01.A06 Strappamento**

Rottura dell'elemento dovute a sollecitazioni assiali che superano la capacità di resistenza del materiale.

#### **01.03.01.A07 Tension**

Rottura a trazione del legno in corrispondenza delle sezioni ridotte.

#### **01.03.01.A08 Tranciamento**

Rottura dell'elemento dovute a sollecitazioni taglianti che superano la capacità di resistenza del materiale.

### **CONTROLLI ESEGUIBILI DA PERSONALE SPECIALIZZATO**

#### **01.03.01.C01 Controllo generale**

*Cadenza: ogni 2 anni*

*Tipologia: Revisione*

Controllo degli elementi di giunzione tra parti e verifica della giusta tenuta di serraggio effettuando le seguenti verifiche:

- verifica di resistenza a taglio o a tranciamento;
- verifica della pressione del foro o a rifollamento;
- verifica a rottura per trazione della piastra o a strappamento;
- verifica a rottura per trazione dei fori o a strappamento.

- Requisiti da verificare: 1) *Resistenza alla corrosione*; 2) *Resistenza Meccanica*.
- Anomalie riscontrabili: 1) *Allentamento*; 2) *Corrosione*.
- Ditte specializzate: *Tecnici di livello superiore*.

**MANUTENZIONI ESEGUIBILI DA PERSONALE SPECIALIZZATO****01.03.01.I01 Ripristino***Cadenza: quando occorre*

Ripristino delle tenute di serraggio tra elementi. Sostituzione di eventuali elementi corrosi o degradati con altri di analoghe caratteristiche.

- Ditte specializzate: *Specializzati vari.*

**Elemento Manutenibile: 01.03.02****Barre d'acciaio incollate per legno**

Unità Tecnologica: 01.03

**Unioni**

Le barre d'acciaio incollate trovano applicazione principale per il legno lamellare. Esse vengono impiegate per impedire la manifestazione di fessurazioni nelle zone di estremità delle travi curve e in prossimità degli intagli posti alle estremità delle travi e/o per trasmettere le azioni derivanti alle strutture e/o parte di esse così come avviene negli angoli dei telai e/o per le unioni pilastri-fondazioni. In genere le barre possono essere caricate sia in modo assiale che in modo laterale e/o da entrambi le sollecitazioni. In genere le barre vengono incollate tramite l'iniezione di colle (adesivi fenolici-resorcinici, adesivi poliuretanicici bicomponenti, adesivi epossidici bicomponenti, ecc.) e successivamente avvitate in fori opportunamente dimensionati.

**ANOMALIE RISCONTRABILI****01.03.02.A01 Allentamento**

Allentamento degli elementi di unioni rispetto alle tenute di serraggio.

**01.03.02.A02 Corrosione**

Decadimento dei materiali metallici a causa della combinazione con sostanze presenti nell'ambiente (ossigeno, acqua, anidride carbonica, ecc.).

**01.03.02.A03 Group tear out**

Strappo lungo il perimetro del gruppo di mezzi di unione.

**01.03.02.A04 Plug shear**

Espulsione di tasselli di legno in corrispondenza dei singoli connettori.

**01.03.02.A05 Splitting**

Rotture anticipate da spacco del materiale in prossimità delle connessioni.

**01.03.02.A06 Strappamento**

Rottura dell'elemento dovute a sollecitazioni assiali che superano la capacità di resistenza del materiale.

**01.03.02.A07 Tension**

Rottura a trazione del legno in corrispondenza delle sezioni ridotte.

**01.03.02.A08 Tranciamento**

Rottura dell'elemento dovute a sollecitazioni taglianti che superano la capacità di resistenza del materiale.

**CONTROLLI ESEGUIBILI DA PERSONALE SPECIALIZZATO**

**01.03.02.C01 Controllo generale***Cadenza: ogni 2 mesi**Tipologia: Revisione*

Controllo degli elementi di giunzione tra parti e verifica della giusta tenuta di serraggio effettuando le seguenti verifiche:

- verifica di resistenza a taglio o a tranciamento;
- verifica della pressione del foro o a rifollamento;
- verifica a rottura per trazione della piastra o a strappamento;
- verifica a rottura per trazione dei fori o a strappamento.

- Requisiti da verificare: 1) *Resistenza alla corrosione*; 2) *Resistenza Meccanica*.
- Anomalie riscontrabili: 1) *Allentamento*; 2) *Corrosione*.
- Ditte specializzate: *Tecnici di livello superiore*.

**MANUTENZIONI ESEGUIBILI DA PERSONALE SPECIALIZZATO****01.03.02.I01 Ripristino***Cadenza: quando occorre*

Ripristino delle tenute di serraggio tra elementi. Sostituzione di eventuali elementi corrosi o degradati con altri di analoghe caratteristiche.

- Ditte specializzate: *Specializzati vari*.

**Elemento Manutenibile: 01.03.03****Bulloni per legno**

Unità Tecnologica: 01.03

**Unioni**

Si tratta di elementi di collegamento meccanici "a gambo cilindrico" dove la trasmissione dei carichi interessa sia il comportamento flessionale del connettore che le tensioni resistenti e a taglio presenti nel legno attraverso lo spinotto.

Sono in genere realizzati in acciaio con teste e dadi sagomati a "quadrato" o ad "esagono". Possono avere diametro variabile tra i 12-30 mm. Inoltre i fori per l'alloggiamento devono avere un diametro maggiore dei bulloni pari ad 1 mm.

**ANOMALIE RISCONTRABILI****01.03.03.A01 Allentamento**

Allentamento delle bullonature rispetto alle tenute di serraggio.

**01.03.03.A02 Corrosione**

Decadimento dei materiali metallici a causa della combinazione con sostanze presenti nell'ambiente (ossigeno, acqua, anidride carbonica, ecc.).

**01.03.03.A03 Group tear out**

Strappo lungo il perimetro del gruppo di mezzi di unione.

**01.03.03.A04 Plug shear**

Espulsione di tasselli di legno in corrispondenza dei singoli connettori.

**01.03.03.A05 Splitting**

Rotture anticipate da spacco del materiale in prossimità delle connessioni.

**01.03.03.A06 Strappamento**

Rottura dell'elemento dovute a sollecitazioni assiali che superano la capacità di resistenza del materiale.

**01.03.03.A07 Tension**

Rottura a trazione del legno in corrispondenza delle sezioni ridotte.

**01.03.03.A08 Tranciamento**

Rottura dell'elemento dovute a sollecitazioni taglienti che superano la capacità di resistenza del materiale.

**CONTROLLI ESEGUIBILI DA PERSONALE SPECIALIZZATO****01.03.03.C01 Controllo generale**

*Cadenza: ogni 2 anni*

*Tipologia: Revisione*

Controllo degli elementi di giunzione tra parti e verifica della giusta tenuta di serraggio effettuando le seguenti verifiche:

- verifica di resistenza a taglio o a tranciamento;
- verifica della pressione del foro o a rifollamento;
- verifica a rottura per trazione della piastra o a strappamento;
- verifica a rottura per trazione dei fori o a strappamento.

- Requisiti da verificare: 1) *Resistenza alla corrosione*; 2) *Resistenza Meccanica*.
- Anomalie riscontrabili: 1) *Allentamento*; 2) *Corrosione*.
- Ditte specializzate: *Tecnici di livello superiore*.

**MANUTENZIONI ESEGUIBILI DA PERSONALE SPECIALIZZATO****01.03.03.I01 Ripristino**

*Cadenza: ogni 2 anni*

Ripristino delle tenute di serraggio tra elementi. Sostituzione di eventuali elementi corrosi o degradati con altri di analoghe caratteristiche.

- Ditte specializzate: *Specializzati vari*.

**Elemento Manutenibile: 01.03.04****Chiodi per legno**

Unità Tecnologica: 01.03

Unioni

Si tratta di elementi di collegamento meccanici "a gambo cilindrico" dove la trasmissione dei carichi interessa sia il comportamento flessionale del connettore che le tensioni resistenti e a taglio presenti nel legno attraverso lo spinotto.

I chiodi rappresentano la tipologia di collegamenti maggiormente utilizzati per elementi strutturali come travi reticolari, diaframmi, pareti di taglio, ecc.. Esistono in mercato diverse forme di chiodi: tondi con filo di acciaio, a sezione quadrata, a filettatura elicoidale, con gambo a rilievi tronco-conici, infissi a macchina, con gambo deformati ecc.. Le loro dimensioni e caratteristiche sono legate a standard dettati dalle normative vigenti.

**ANOMALIE RISCOINTRABILI****01.03.04.A01 Allentamento**



Allentamento delle chiodature rispetto alle tenute di serraggio.

#### **01.03.04.A02 Corrosione**

Decadimento dei materiali metallici a causa della combinazione con sostanze presenti nell'ambiente (ossigeno, acqua, anidride carbonica, ecc.).

#### **01.03.04.A03 Group tear out**

Strappo lungo il perimetro del gruppo di mezzi di unione.

#### **01.03.04.A04 Plug shear**

Espulsione di tasselli di legno in corrispondenza dei singoli connettori.

#### **01.03.04.A05 Splitting**

Rotture anticipate da spacco del materiale in prossimità delle connessioni.

#### **01.03.04.A06 Strappamento**

Rottura dell'elemento dovute a sollecitazioni assiali che superano la capacità di resistenza del materiale.

#### **01.03.04.A07 Tension**

Rottura a trazione del legno in corrispondenza delle sezioni ridotte.

#### **01.03.04.A08 Tranciamento**

Rottura dell'elemento dovute a sollecitazioni taglienti che superano la capacità di resistenza del materiale.

## **CONTROLLI ESEGUIBILI DA PERSONALE SPECIALIZZATO**

### **01.03.04.C01 Controllo generale**

*Cadenza: ogni 2 anni*

*Tipologia: Revisione*

Controllo degli elementi di giunzione tra parti e verifica della giusta tenuta di serraggio effettuando le seguenti verifiche:

- verifica di resistenza a taglio o a tranciamento;
- verifica della pressione del foro o a rifollamento;
- verifica a rottura per trazione della piastra o a strappamento;
- verifica a rottura per trazione dei fori o a strappamento.

- Requisiti da verificare: 1) *Resistenza alla corrosione*; 2) *Resistenza Meccanica*.
- Anomalie riscontrabili: 1) *Allentamento*; 2) *Corrosione*.
- Ditte specializzate: *Specializzati vari*.

## **MANUTENZIONI ESEGUIBILI DA PERSONALE SPECIALIZZATO**

### **01.03.04.I01 Ripristino**

*Cadenza: ogni 2 anni*

Ripristino delle tenute di serraggio tra elementi. Sostituzione di eventuali elementi corrosi o degradati con altri di analoghe caratteristiche.

- Ditte specializzate: *Specializzati vari*.

## **Elemento Manutenibile: 01.03.05**

# **Connettori per legno**

Si tratta di elementi di collegamento meccanici "a gambo cilindrico", realizzati in acciaio, ghisa, o lega di alluminio, dove la trasmissione dei carichi avviene tramite una grande area che resiste con una certa portanza alle superfici di contatto degli elementi interessati. Nelle strutture lignee, i connettori meccanici svolgono la funzione di trasferire gli sforzi da un elemento all'altro all'interno delle travi reticolari. Le forze vengono trasmesse attraverso le unioni per compressione e taglio a secondo della rigidità dei connettori e della relativa resistenza del legno a rifollamento.

Tra le tipologie di connettori più diffuse vi sono: connettori ad anello, connettori a piastre, connettori a piastre dentate, ecc..

## **ANOMALIE RISCOINTRABILI**

### **01.03.05.A01 Allentamento**

Allentamento dei connettori rispetto alle tenute di serraggio.

### **01.03.05.A02 Corrosione**

Decadimento dei materiali metallici a causa della combinazione con sostanze presenti nell'ambiente (ossigeno, acqua, anidride carbonica, ecc.).

### **01.03.05.A03 Group tear out**

Strappo lungo il perimetro del gruppo di mezzi di unione.

### **01.03.05.A04 Plug shear**

Espulsione di tasselli di legno in corrispondenza dei singoli connettori.

### **01.03.05.A05 Splitting**

Rotture anticipate da spacco del materiale in prossimità delle connessioni.

### **01.03.05.A06 Strappamento**

Rottura dell'elemento dovute a sollecitazioni assiali che superano la capacità di resistenza del materiale.

### **01.03.05.A07 Tension**

Rottura a trazione del legno in corrispondenza delle sezioni ridotte.

### **01.03.05.A08 Tranciamento**

Rottura dell'elemento dovute a sollecitazioni taglienti che superano la capacità di resistenza del materiale.

## **CONTROLLI ESEGUIBILI DA PERSONALE SPECIALIZZATO**

### **01.03.05.C01 Controllo generale**

*Cadenza: ogni 2 anni*

*Tipologia: Revisione*

Controllo degli elementi di giunzione tra parti e verifica della giusta tenuta di serraggio effettuando le seguenti verifiche:

- verifica di resistenza a taglio o a tranciamento;
- verifica della pressione del foro o a rifollamento;
- verifica a rottura per trazione della piastra o a strappamento;
- verifica a rottura per trazione dei fori o a strappamento.

- Requisiti da verificare: 1) *Resistenza alla corrosione*; 2) *Resistenza Meccanica*.
- Anomalie riscontrabili: 1) *Allentamento*; 2) *Corrosione*.
- Ditte specializzate: *Tecnici di livello superiore*.

## **MANUTENZIONI ESEGUIBILI DA PERSONALE SPECIALIZZATO**

**01.03.05.101 Ripristino***Cadenza: ogni 2 anni*

Ripristino delle tenute di serraggio tra elementi. Sostituzione di eventuali elementi corrosi o degradati con altri di analoghe caratteristiche.

- Ditte specializzate: *Specializzati vari.*

**Elemento Manutenibile: 01.03.06****Giunti per legno**

Unità Tecnologica: 01.03

**Unioni**

I giunti sono unioni utilizzate per le carpenterie. Essi sono utilizzati per trasmettere le forze di compressione da elementi inclinati ad altri seguendo angoli definiti. In pratica le forze di compressione dei puntoni vengono trasmesse per contatto attraverso le aree dirette dei giunti. Possono essere realizzati mediante intaglio nella zona dell'area frontale e/o prossimo al bordo posteriore del puntone. Tra le tipologie di giunti utilizzati vi sono: giunti intelaiati, giunti a tenone, ecc..

**ANOMALIE RISCOINTRABILI****01.03.06.A01 Allentamento**

Allentamento dei giunti rispetto alle tenute di serraggio.

**01.03.06.A02 Corrosione**

Decadimento dei materiali metallici a causa della combinazione con sostanze presenti nell'ambiente (ossigeno, acqua, anidride carbonica, ecc.).

**01.03.06.A03 Group tear out**

Strappo lungo il perimetro del gruppo di mezzi di unione.

**01.03.06.A04 Plug shear**

Espulsione di tasselli di legno in corrispondenza dei singoli connettori.

**01.03.06.A05 Splitting**

Rotture anticipate da spacco del materiale in prossimità delle connessioni.

**01.03.06.A06 Strappamento**

Rottura dell'elemento dovute a sollecitazioni assiali che superano la capacità di resistenza del materiale.

**01.03.06.A07 Tension**

Rottura a trazione del legno in corrispondenza delle sezioni ridotte.

**01.03.06.A08 Tranciamento**

Rottura dell'elemento dovute a sollecitazioni taglianti che superano la capacità di resistenza del materiale.

**CONTROLLI ESEGUIBILI DA PERSONALE SPECIALIZZATO****01.03.06.C01 Controllo generale***Cadenza: ogni 2 anni**Tipologia: Revisione*

Controllo degli elementi di giunzione tra parti e verifica della giusta tenuta di serraggio.

- Requisiti da verificare: 1) *Resistenza alla corrosione*; 2) *Resistenza Meccanica*.
- Anomalie riscontrabili: 1) *Allentamento*; 2) *Corrosione*; 3) *Strappamento*.
- Ditte specializzate: *Tecnici di livello superiore*.

## **MANUTENZIONI ESEGUIBILI DA PERSONALE SPECIALIZZATO**

### **01.03.06.I01 Ripristino**

*Cadenza: ogni 2 anni*

Ripristino delle tenute di serraggio tra elementi. Sostituzione di eventuali elementi corrosi o degradati con altri di analoghe caratteristiche.

- Ditte specializzate: *Specializzati vari*.

## **Elemento Manutenibile: 01.03.07**

# **Collegamenti con flangia (trave/pilastro passante - pilastro/trave passante)**

Unità Tecnologica: 01.03

**Unioni**

I collegamenti con flangia trave/pilastro passante o pilastro/trave passante sono realizzati mediante una piastra d'acciaio presaldato all'estremità della trave o del pilastro da collegare all'altro elemento strutturale e poi bullonata in opera all'ala o anima del pilastro passante o della trave.

## **ANOMALIE RISCONTRABILI**

### **01.03.07.A01 Allentamento**

Allentamento dei giunti rispetto alle tenute di serraggio.

### **01.03.07.A02 Corrosione**

Decadimento dei materiali metallici a causa della combinazione con sostanze presenti nell'ambiente (ossigeno, acqua, anidride carbonica, ecc.).

### **01.03.07.A03 Cricca**

Fenditura sottile e profonda del materiale costituente alla saldatura dovuta ad errori di esecuzione.

### **01.03.07.A04 Interruzione**

Interruzione dei cordoni di saldatura e mancanza di continuità tra le parti.

### **01.03.07.A05 Rifollamento**

Deformazione dei fori delle lamiere, predisposti per le unioni, dovute alla variazione delle azioni esterne sulla struttura e/o ad errori progettuali e/o costruttivi.

### **01.03.07.A06 Rottura**

Rottura dei cordoni di saldatura e mancanza di continuità tra le parti.

### **01.03.07.A07 Strappamento**

Rottura dell'elemento dovute a sollecitazioni assiali che superano la capacità di resistenza del materiale.

**01.03.07.A08 Tranciamento**

Rottura dell'elemento dovute a sollecitazioni taglienti che superano la capacità di resistenza del materiale.

**CONTROLLI ESEGUIBILI DA PERSONALE SPECIALIZZATO****01.03.07.C01 Controllo generale**

*Cadenza: ogni anno*

*Tipologia: Revisione*

Controllo degli elementi di giunzione tra parti e verifica della giusta tenuta di serraggio.  
Controllo della continuità delle parti saldate e l'assenza di anomalie evidenti.

- Requisiti da verificare: 1) *Resistenza alla corrosione*; 2) *Resistenza Meccanica*.
- Anomalie riscontrabili: 1) *Allentamento*; 2) *Corrosione*; 3) *Cricca*; 4) *Interruzione*; 5) *Rifollamento*; 6) *Rottura*; 7) *Strappamento*; 8) *Tranciamento*.
- Ditte specializzate: *Tecnici di livello superiore*.

**MANUTENZIONI ESEGUIBILI DA PERSONALE SPECIALIZZATO****01.03.07.I01 Ripristino**

*Cadenza: quando occorre*

Ripristino delle tenute di serraggio tra elementi. Sostituzione di eventuali elementi corrosi o degradati con altri di analoghe caratteristiche. Rimozione di saldature difettose e realizzazione di nuove.

- Ditte specializzate: *Specializzati vari*.

**Elemento Manutenibile: 01.03.08****Collegamenti a squadretta (travi: principale/secondaria)**

Unità Tecnologica: 01.03

**Unioni**

I collegamenti a squadretta trave principale/secondaria sono realizzati mediante profili angolari bullonati all'anima della trave secondaria e poi bullonati all'anima della trave principale.

**ANOMALIE RISCONTRABILI****01.03.08.A01 Allentamento**

Allentamento dei giunti rispetto alle tenute di serraggio.

**01.03.08.A02 Corrosione**

Decadimento dei materiali metallici a causa della combinazione con sostanze presenti nell'ambiente (ossigeno, acqua, anidride carbonica, ecc.).

**01.03.08.A03 Cricca**

Fenditura sottile e profonda del materiale costituente alla saldatura dovuta ad errori di esecuzione.

**01.03.08.A04 Interruzione**

Interruzione dei cordoni di saldatura e mancanza di continuità tra le parti.

**01.03.08.A05 Rifollamento**

Deformazione dei fori delle lamiere, predisposti per le unioni, dovute alla variazione delle azioni esterne sulla struttura e/o ad errori progettuali e/o costruttivi.

**01.03.08.A06 Rottura**

Rottura dei cordoni di saldatura e mancanza di continuità tra le parti.

**01.03.08.A07 Strappamento**

Rottura dell'elemento dovute a sollecitazioni assiali che superano la capacità di resistenza del materiale.

**01.03.08.A08 Tranciamento**

Rottura dell'elemento dovute a sollecitazioni taglienti che superano la capacità di resistenza del materiale.

**CONTROLLI ESEGUIBILI DA PERSONALE SPECIALIZZATO****01.03.08.C01 Controllo generale**

*Cadenza: ogni 2 anni*

*Tipologia: Revisione*

Controllo degli elementi di giunzione tra parti e verifica della giusta tenuta di serraggio.  
Controllo della continuità delle parti saldate e l'assenza di anomalie evidenti.

- Requisiti da verificare: 1) *Resistenza alla corrosione*; 2) *Resistenza Meccanica*.
- Anomalie riscontrabili: 1) *Allentamento*; 2) *Corrosione*; 3) *Cricca*; 4) *Interruzione*; 5) *Rifollamento*; 6) *Rottura*; 7) *Strappamento*; 8) *Tranciamento*.
- Ditte specializzate: *Tecnici di livello superiore*.

**MANUTENZIONI ESEGUIBILI DA PERSONALE SPECIALIZZATO****01.03.08.I01 Ripristino**

*Cadenza: a guasto*

Ripristino delle tenute di serraggio tra elementi. Sostituzione di eventuali elementi corrosi o degradati con altri di analoghe caratteristiche. Rimozione di saldature difettose e realizzazione di nuove.

- Ditte specializzate: *Specializzati vari*.

**Elemento Manutenibile: 01.03.09****Collegamenti delle aste delle travature reticolari**

Unità Tecnologica: 01.03

**Unioni**

Si tratta di elementi di unione e giunzione tra i profili delle travature reticolari (capriate). I collegamenti sono realizzati mediante piastre d'acciaio (fazzoletti) a cui vengono bullonate le aste della travatura reticolare che vi confluiscono.

**ANOMALIE RISCONTRABILI****01.03.09.A01 Allentamento**

Allentamento dei giunti rispetto alle tenute di serraggio.

**01.03.09.A02 Corrosione**

Decadimento dei materiali metallici a causa della combinazione con sostanze presenti nell'ambiente (ossigeno, acqua, anidride carbonica, ecc.).

**01.03.09.A03 Cricca**

Fenditura sottile e profonda del materiale costituente alla saldatura dovuta ad errori di esecuzione.

**01.03.09.A04 Interruzione**

Interruzione dei cordoni di saldatura e mancanza di continuità tra le parti.

**01.03.09.A05 Rifollamento**

Deformazione dei fori delle lamiere, predisposti per le unioni, dovute alla variazione delle azioni esterne sulla struttura e/o ad errori progettuali e/o costruttivi.

**01.03.09.A06 Rottura**

Rottura dei cordoni di saldatura e mancanza di continuità tra le parti.

**01.03.09.A07 Strappamento**

Rottura dell'elemento dovute a sollecitazioni assiali che superano la capacità di resistenza del materiale.

**01.03.09.A08 Tranciamento**

Rottura dell'elemento dovute a sollecitazioni taglienti che superano la capacità di resistenza del materiale.

**CONTROLLI ESEGUIBILI DA PERSONALE SPECIALIZZATO****01.03.09.C01 Controllo generale**

*Cadenza: ogni anno*

*Tipologia: Revisione*

Controllo degli elementi di giunzione tra parti e verifica della giusta tenuta di serraggio.  
Controllo della continuità delle parti saldate e l'assenza di anomalie evidenti.

- Requisiti da verificare: 1) *Resistenza alla corrosione*; 2) *Resistenza Meccanica*.
- Anomalie riscontrabili: 1) *Allentamento*; 2) *Corrosione*; 3) *Cricca*; 4) *Interruzione*; 5) *Rifollamento*; 6) *Rottura*; 7) *Strappamento*; 8) *Tranciamento*.
- Ditte specializzate: *Tecnici di livello superiore*.

**MANUTENZIONI ESEGUIBILI DA PERSONALE SPECIALIZZATO****01.03.09.I01 Ripristino**

*Cadenza: quando occorre*

Ripristino delle tenute di serraggio tra elementi. Sostituzione di eventuali elementi corrosi o degradati con altri di analoghe caratteristiche. Rimozione di saldature difettose e realizzazione di nuove.

- Ditte specializzate: *Specializzati vari*.

**Elemento Manutenibile: 01.03.10****Piastre a chiodi di lamiera metallica per legno**

Unità Tecnologica: 01.03

**Unioni**

Si tratta di elementi di collegamento meccanici "a gambo cilindrico", realizzate in acciaio galvanizzato, dove la trasmissione dei carichi avviene tramite una grande area che resiste con una certa portanza alle superfici di contatto degli elementi interessati. Vengono maggiormente utilizzate per travi reticolari aventi uno spessore pari almeno a 35 mm.

Le loro dimensioni e caratteristiche sono legate a standard dettati dalle normative vigenti.

## **ANOMALIE RISCONTRABILI**

### **01.03.10.A01 Allentamento**

Allentamento dei gambi cilindrici rispetto alle tenute di serraggio.

### **01.03.10.A02 Corrosione**

Decadimento dei materiali metallici a causa della combinazione con sostanze presenti nell'ambiente (ossigeno, acqua, anidride carbonica, ecc.).

### **01.03.10.A03 Group tear out**

Strappo lungo il perimetro del gruppo di mezzi di unione.

### **01.03.10.A04 Plug shear**

Espulsione di tasselli di legno in corrispondenza dei singoli connettori.

### **01.03.10.A05 Splitting**

Rotture anticipate da spacco del materiale in prossimità delle connessioni.

### **01.03.10.A06 Strappamento**

Rottura dell'elemento dovute a sollecitazioni assiali che superano la capacità di resistenza del materiale.

### **01.03.10.A07 Tension**

Rottura a trazione del legno in corrispondenza delle sezioni ridotte.

### **01.03.10.A08 Tranciamento**

Rottura dell'elemento dovute a sollecitazioni taglienti che superano la capacità di resistenza del materiale.

## **CONTROLLI ESEGUIBILI DA PERSONALE SPECIALIZZATO**

### **01.03.10.C01 Controllo generale**

*Cadenza: ogni 2 anni*

*Tipologia: Revisione*

Controllo degli elementi di giunzione tra parti e verifica della giusta tenuta di serraggio.

- Requisiti da verificare: 1) *Resistenza alla corrosione*; 2) *Resistenza Meccanica*.
- Anomalie riscontrabili: 1) *Allentamento*; 2) *Corrosione*.
- Ditte specializzate: *Tecnici di livello superiore*.

## **MANUTENZIONI ESEGUIBILI DA PERSONALE SPECIALIZZATO**

### **01.03.10.I01 Ripristino**

*Cadenza: ogni 2 mesi*

Ripristino delle tenute di serraggio tra elementi. Sostituzione di eventuali elementi corrosi o degradati con altri di analoghe caratteristiche.

- Ditte specializzate: *Specializzati vari*.



# Scarpe per travi in legno

Unità Tecnologica: 01.03

**Unioni**

Le scarpe vengono utilizzate come appoggio per elementi segati e/o travi di legno lamellare. In genere i carichi che vanno ad agire, in un piano di simmetria delle connessioni, vengono trasmessi alle travi secondarie mediante le unioni chiodature e le piastre inferiori alla scarpa che a sua volta, attraverso le chiodature le trasmette alla trave principale.

## ANOMALIE RISCOINTRABILI

### 01.03.11.A01 Corrosione

Decadimento dei materiali metallici a causa della combinazione con sostanze presenti nell'ambiente (ossigeno, acqua, anidride carbonica, ecc.).

## CONTROLLI ESEGUIBILI DA PERSONALE SPECIALIZZATO

### 01.03.11.C01 Controllo generale

*Cadenza: ogni 2 anni*

*Tipologia: Controllo a vista*

Controllo degli elementi di giunzione tra parti e verifica della giusta tenuta.

- Requisiti da verificare: 1) *Resistenza alla corrosione*; 2) *Resistenza Meccanica*.
- Anomalie riscontrabili: 1) *Corrosione*.
- Ditte specializzate: *Tecnici di livello superiore*.

## MANUTENZIONI ESEGUIBILI DA PERSONALE SPECIALIZZATO

### 01.03.11.I01 Ripristino

*Cadenza: quando occorre*

Ripristino delle tenute di unione in prossimità degli appoggi. Sostituzione di eventuali elementi corrosi o degradati con altri di analoghe caratteristiche.

- Ditte specializzate: *Specializzati vari*.

## Elemento Manutenibile: 01.03.12

# Viti per legno

Unità Tecnologica: 01.03

**Unioni**

Si tratta di elementi di collegamento meccanici "a gambo cilindrico", in acciaio con testa esagonale, dove la trasmissione dei carichi interessa sia il comportamento flessionale del connettore che le tensioni resistenti e a taglio presenti nel legno attraverso lo spinotto. Generalmente vengono impiegate per elementi strutturali e svolgono funzione di stabilità dei connettori impiegati. Possono inoltre essere utilizzate per unire le scarpe per travetti e/o degli ancoraggi di telai. Le loro dimensioni e caratteristiche sono legate a standard dettati dalle normative vigenti.

## **ANOMALIE RISCONTRABILI**

### **01.03.12.A01 Allentamento**

Allentamento delle viti rispetto alle tenute di serraggio.

### **01.03.12.A02 Corrosione**

Decadimento dei materiali metallici a causa della combinazione con sostanze presenti nell'ambiente (ossigeno, acqua, anidride carbonica, ecc.).

### **01.03.12.A03 Group tear out**

Strappo lungo il perimetro del gruppo di mezzi di unione.

### **01.03.12.A04 Plug shear**

Espulsione di tasselli di legno in corrispondenza dei singoli connettori.

### **01.03.12.A05 Splitting**

Rotture anticipate da spacco del materiale in prossimità delle connessioni.

### **01.03.12.A06 Strappamento**

Rottura dell'elemento dovute a sollecitazioni assiali che superano la capacità di resistenza del materiale.

### **01.03.12.A07 Tension**

Rottura a trazione del legno in corrispondenza delle sezioni ridotte.

### **01.03.12.A08 Tranciamento**

Rottura dell'elemento dovute a sollecitazioni taglienti che superano la capacità di resistenza del materiale.

## **CONTROLLI ESEGUIBILI DA PERSONALE SPECIALIZZATO**

### **01.03.12.C01 Controllo generale**

*Cadenza: ogni 2 anni*

*Tipologia: Revisione*

Controllo degli elementi di giunzione tra parti e verifica della giusta tenuta di serraggio effettuando le seguenti verifiche:

- verifica di resistenza a taglio o a tranciamento;
- verifica della pressione del foro o a rifollamento;
- verifica a rottura per trazione della piastra o a strappamento;
- verifica a rottura per trazione dei fori o a strappamento.

- Requisiti da verificare: 1) *Resistenza alla corrosione*; 2) *Resistenza Meccanica*.
- Anomalie riscontrabili: 1) *Allentamento*; 2) *Corrosione*.
- Ditte specializzate: *Tecnici di livello superiore*.

## **MANUTENZIONI ESEGUIBILI DA PERSONALE SPECIALIZZATO**

### **01.03.12.I01 Ripristino**

*Cadenza: ogni 2 mesi*

Ripristino delle tenute di serraggio tra elementi. Sostituzione di eventuali elementi corrosi o degradati con altri di analoghe caratteristiche.

- Ditte specializzate: *Specializzati vari*.

## Unità Tecnologica: 01.04

# Coperture

Insieme degli elementi tecnici orizzontali o suborizzontali del sistema edilizio aventi funzione di separare gli spazi interni del sistema edilizio stesso dallo spazio esterno sovrastante. Esse si distinguono in base alla loro geometria e al tipo di struttura.

### **REQUISITI E PRESTAZIONI (UT)**

#### **01.04.R01 Resistenza meccanica**

*Classe di Requisiti: Di stabilità*

*Classe di Esigenza: Sicurezza*

La copertura deve garantire una resistenza meccanica rispetto alle condizioni di carico (carichi concentrati e distribuiti) di progetto in modo da garantire la stabilità e la stabilità degli strati costituenti. Inoltre vanno considerate le caratteristiche dello strato di supporto che dovranno essere adeguate alle sollecitazioni e alla resistenza degli elementi di tenuta.

#### **Prestazioni:**

Tutte le coperture devono essere idonee a contrastare efficacemente il prodursi di rotture o deformazioni gravi sotto l'azione di sollecitazioni meccaniche in modo da assicurare la durata e la funzionalità nel tempo senza pregiudicare la sicurezza degli utenti. A tal fine si considerano le seguenti azioni: carichi dovuti al peso proprio e di esercizio, carichi presenti per operazioni di manutenzione quali pedonamento di addetti, sollecitazioni sismiche, carichi dovuti a dilatazioni termiche, assestamenti e deformazioni di strutture portanti.

#### **Livello minimo della prestazione:**

Comunque, in relazione alla funzione strutturale, le caratteristiche delle coperture devono corrispondere a quelle prescritte dalle leggi e normative vigenti.

### **L'Unità Tecnologica è composta dai seguenti Elementi Manutenibili:**

- ° 01.04.01 Strutture in latero-cemento
- ° 01.04.02 Strutture in legno lamellare

## Elemento Manutenibile: 01.04.01

# Strutture in latero-cemento

Unità Tecnologica: 01.04

Coperture

La struttura di copertura ha la funzione dominante di reggere o portare il manto e di resistere ai carichi esterni. Le strutture in latero cemento consistono nella messa in opera di travetti di vario tipo, prefabbricati ed autoportanti, che costituiscono parte delle nervature del solaio di copertura. Possono essere impiegati travetti precompressi, travetti a traliccio con fondello in laterizio, intervallati da tavelle o da pignatte. Viene poi eseguito successivamente un getto di conglomerato cementizio per il collegamento degli elementi e un sottile strato superiore di malta per il livellamento del piano di posa.

### ANOMALIE RISCOINTRABILI

#### 01.04.01.A01 Deformazioni e spostamenti

Deformazioni e spostamenti dovuti a cause esterne che alterano la normale configurazione dell'elemento.

#### 01.04.01.A02 Disgregazione

Decoesione caratterizzata da distacco di granuli o cristalli sotto minime sollecitazioni meccaniche.

#### 01.04.01.A03 Distacco

Disgregazione e distacco di parti notevoli del materiale che può manifestarsi anche mediante espulsione di elementi prefabbricati dalla loro sede.

#### 01.04.01.A04 Esposizione dei ferri di armatura

Distacchi di parte di calcestruzzo (copriferro) e relativa esposizione dei ferri di armatura a fenomeni di corrosione per l'azione degli agenti atmosferici.

#### 01.04.01.A05 Fessurazioni

Presenza di rotture singole, ramificate, ortogonale o parallele all'armatura che possono interessare l'intero spessore del manufatto.

#### 01.04.01.A06 Lesioni

Si manifestano con l'interruzione delle superfici dell'elemento strutturale. Le caratteristiche e l'andamento ne caratterizzano l'importanza e il tipo.

#### 01.04.01.A07 Mancanza

Caduta e perdita di parti del materiale del manufatto.

#### 01.04.01.A08 Penetrazione di umidità

Comparsa di macchie di umidità dovute all'assorbimento di acqua.

### CONTROLLI ESEGUIBILI DALL'UTENTE

#### 01.04.01.C01 Controllo struttura

Cadenza: ogni 12 mesi

Tipologia: Controllo a vista

Controllo del grado di usura delle parti in vista finalizzato alla ricerca di anomalie (fessurazioni, penetrazione di umidità, ecc.).

- Requisiti da verificare: 1) Resistenza meccanica.
- Anomalie riscontrabili: 1) Disgregazione; 2) Distacco; 3) Fessurazioni; 4) Lesioni; 5) Mancanza; 6) Penetrazione di umidità.
- Ditte specializzate: Tecnici di livello superiore.

**MANUTENZIONI ESEGUIBILI DA PERSONALE SPECIALIZZATO****01.04.01.I01 Consolidamento solaio di copertura***Cadenza: quando occorre*

Consolidamento del solaio di copertura in seguito ad eventi straordinari (dissesti, cedimenti) o a cambiamenti architettonici di destinazione o dei sovraccarichi.

- Ditte specializzate: *Tecnici di livello superiore, Specializzati vari.*

**Elemento Manutenibile: 01.04.02****Strutture in legno lamellare**

Unità Tecnologica: 01.04

Coperture

E' in genere costituita da travi ed elementi in legno lamellare formate da tavole o assi in legno di conifera incollate con la fibra parallela sotto pressione con adesivi ad alta resistenza fino a dare origine a elementi di forma e dimensione prestabilita. Le lamelle costituenti gli elementi incollati possono essere di essenze diverse: abete, pino, larice, rovere, faggio, ciliegio, bahia, sadelli, iroko, niangon, toulipie, hemlockabete, ecc.. In particolare tale scelta spesso ricade per coprire sezioni e luci di grandi dimensioni o per esigenze particolari. Le travi possono, inoltre, essere realizzate con asse incurvato, per ottenere composizioni architettoniche di grande impatto estetico e funzionale.

**REQUISITI E PRESTAZIONI (EM)****01.04.02.R01 Resistenza meccanica per struttura in legno lamellare***Classe di Requisiti: Di stabilità**Classe di Esigenza: Sicurezza*

I materiali costituenti la struttura devono garantire una resistenza meccanica rispetto alle condizioni di carico (carichi concentrati e distribuiti) di progetto in modo da garantire la stabilità e la stabilità degli strati costituenti. Inoltre vanno considerate le caratteristiche e la densità dello strato di supporto che dovranno essere adeguate alle sollecitazioni e alla resistenza degli elementi di tenuta.

**Prestazioni:**

I materiali costituenti le strutture devono essere idonei a contrastare efficacemente il prodursi di rotture o deformazioni gravi sotto l'azione di sollecitazioni meccaniche in modo da assicurare la durata e la funzionalità nel tempo senza pregiudicare la sicurezza degli utenti. A tal fine si considerano le seguenti azioni: carichi dovuti al peso proprio e di esercizio (compreso quello di eventuali carichi sospesi), carichi presenti per operazioni di manutenzione quali pedonamento di addetti, sollecitazioni sismiche, carichi dovuti a dilatazioni termiche, assestamenti e deformazioni di strutture portanti. Eventuali cedimenti e deformazioni devono essere compensati da sistemi di giunzione e connessione anche tra elementi costituenti lo strato di protezione e tenuta.

**Livello minimo della prestazione:**

In relazione alla funzione strutturale, le caratteristiche delle coperture devono corrispondere a quelle prescritte dalle leggi e normative vigenti.

Le essenze legnose vengono suddivise, per il legno lamellare, in due categorie o classi, che ne individuano la qualità e le caratteristiche fisico-meccaniche e che condizionano i valori delle corrispondenti tensioni massime ammissibili. Tali classi o categorie sono (secondo le DIN 1052):

- I Categoria: legno scelto senza traccia di putredine o danni di insetti, inclinazione massima della direzione delle fibre rispetto alla direzione della tavola non superiore al 10%, nodi sani, non raggruppati, con diametro massimo pari a 30 mm, peso specifico non superiore a 500 Kg/m<sup>3</sup> (al 20% di umidità) e spessore medio annuo di crescita del tronco non superiore a 3 mm.

- II Categoria: legno scelto con criteri meno rigidi, tuttavia senza traccia di putredine o danni di insetti, ma con tolleranze maggiori di diametro dei nodi (fino a 40 mm), inclinazione di fibre (fino al 12%), pesi specifici non inferiori a 400 Kg/m<sup>3</sup> (al 20% di umidità) e spessore medio annuo di crescita non superiore a 4 mm.

**ANOMALIE RICONTRABILI****01.04.02.A01 Azzurratura**

Colorazione del legno in seguito ad eccessi di umidità scavo o rigetto degli strati di pittura.

**01.04.02.A02 Decolorazione**

Alterazione cromatica della superficie.

**01.04.02.A03 Deformazione**

Variazione geometriche e morfologiche dei profili e degli elementi strutturali (travi e travetti in legno) accompagnati spesso dalla perdita delle caratteristiche meccaniche e non pienamente affidabili sul piano statico.

**01.04.02.A04 Deformazioni e spostamenti**

Deformazioni e spostamenti dovuti a cause esterne che alterano la normale configurazione dell'elemento.

**01.04.02.A05 Deposito superficiale**

Accumulo di pulviscolo atmosferico o di altri materiali estranei, di spessore variabile, poco coerente e poco aderente alla superficie del rivestimento.

**01.04.02.A06 Disgregazione**

Decoesione caratterizzata da distacco di granuli o cristalli sotto minime sollecitazioni meccaniche.

**01.04.02.A07 Distacco**

Disgregazione e distacco di parti notevoli del materiale che può manifestarsi anche mediante espulsione di elementi prefabbricati dalla loro sede.

**01.04.02.A08 Fessurazioni**

Presenza di rotture singole, ramificate, ortogonale o parallele all'armatura che possono interessare l'intero spessore del manufatto.

**01.04.02.A09 Macchie**

Imbrattamento della superficie con sostanze macchianti in grado di aderire e penetrare nel materiale.

**01.04.02.A10 Marciscenza**

Degradazione che si manifesta con la formazione di masse scure polverulente dovuta ad umidità e alla scarsa ventilazione.

**01.04.02.A11 Muffa**

Si tratta di un fungo che tende a crescere sul legno in condizioni di messa in opera recente.

**01.04.02.A12 Penetrazione di umidità**

Comparsa di macchie di umidità dovute all'assorbimento di acqua.

**01.04.02.A13 Perdita di materiale**

Mancanza di parti e di piccoli elementi in seguito ad eventi traumatici.

**01.04.02.A14 Polverizzazione**

Decoesione che si manifesta con la caduta spontanea dei materiali sotto forma di polvere o granuli.

**01.04.02.A15 Rigonfiamento**

Variazione della sagoma che interessa l'intero spessore del materiale e che si manifesta soprattutto in elementi lastriformi. Ben riconoscibile essendo dato dal tipico andamento "a bolla" combinato all'azione della gravità.

**CONTROLLI ESEGUIBILI DALL'UTENTE****01.04.02.C01 Controllo struttura**

*Cadenza: ogni 12 mesi*

*Tipologia: Controllo a vista*

Controllo del grado di usura delle parti in vista finalizzato alla ricerca di anomalie (presenza di umidità, marcescenza delle travi, riduzione o perdita delle caratteristiche di resistenza.

- Requisiti da verificare: 1) .

- Anomalie riscontrabili: 1) *Azzurratura*; 2) *Decolorazione*; 3) *Deformazione*; 4) *Deposito superficiale*; 5) *Disgregazione*; 6) *Distacco*; 7) *Fessurazioni*; 8) *Marciscenza*; 9) *Macchie*; 10) *Muffa*; 11) *Penetrazione di umidità*; 12) *Perdita di materiale*; 13) *Polverizzazione*; 14) *Rigonfiamento*.
- Ditte specializzate: *Tecnici di livello superiore*.

## **MANUTENZIONI ESEGUIBILI DA PERSONALE SPECIALIZZATO**

### **01.04.02.101 Ripristino protezione**

*Cadenza: ogni 2 anni*

Ripristino delle parti in vista della protezione previa pulizia del legno, mediante rimozione della polvere e di altri depositi. Trattamento antitarlo ed antimuffa sulle parti in legno con applicazione a spruzzo o a pennello di protezione fungicida e resina sintetica.

- Ditte specializzate: *Pittore, Specializzati vari*.

### **01.04.02.102 Ripristino serraggi bulloni e connessioni metalliche**

*Cadenza: ogni 2 anni*

Ripristino e/o sostituzione degli elementi di connessione e verifica del corretto serraggio degli stessi e sostituzioni di quelli mancanti. Riparazione della protezione antiruggine degli elementi metallici mediante rimozione della ruggine ed applicazione di vernici protettive. Riparazione di eventuali corrosioni o fessurazioni mediante saldature in loco con elementi di raccordo.

- Ditte specializzate: *Tecnici di livello superiore, Specializzati vari*.

### **01.04.02.103 Sostituzione strutture lignee**

*Cadenza: quando occorre*

Sostituzione parziale o totale degli elementi di struttura degradati per infracidamento e/o riduzione della sezione. Ripristino degli elementi di copertura.

- Ditte specializzate: *Tecnici di livello superiore, Specializzati vari*.

## Corpo d'Opera: 02

# EDILIZIA: CHIUSURE

Rappresentano l'insieme delle unità tecnologiche e di tutti gli elementi tecnici del sistema edilizio che hanno la funzione di separare e di configurare gli spazi che si trovano all'interno del sistema edilizio rispetto all'esterno.

### *Unità Tecnologiche:*

- ° 02.01 Pareti esterne
- ° 02.02 Rivestimenti esterni
- ° 02.03 Infissi esterni
- ° 02.04 Coperture piane
- ° 02.05 Coperture inclinate



## Unità Tecnologica: 02.01

# Pareti esterne

Insieme degli elementi tecnici verticali del sistema edilizio aventi funzione di separare gli spazi interni del sistema edilizio stesso rispetto all'esterno.

### REQUISITI E PRESTAZIONI (UT)

#### 02.01.R01 (Attitudine al) controllo della condensazione interstiziale

Classe di Requisiti: *Termici ed igrotermici*

Classe di Esigenza: *Benessere*

Le pareti debbono essere realizzate in modo da evitare la formazione di condensazione nella propria massa.

##### Prestazioni:

Si valutano attraverso calcoli e prove di laboratorio in condizioni diverse e con cicli successivi di condensazione ed evaporazione. In particolare si prende come riferimento la norma tecnica.

Comunque in ogni punto della parete, sia esso interno o superficiale, la pressione parziale del vapor d'acqua  $P_v$  dovrà avere valori inferiori alla pressione di saturazione definita  $P_s$ . E' comunque ammesso che all'interno della parete i valori della pressione parziale  $P_v$  siano uguali a quelli di saturazione  $P_s$ , dando luogo a fenomeni di condensazione, fermo restando il rispetto dei seguenti limiti: a) nel periodo invernale, la massa d'acqua  $Q_c$  condensata, per unità di superficie non dovrà superare la massa  $Q_e$  riferita, nel periodo estivo, all'esterno per evaporazione; b) la massa d'acqua  $Q_c$  condensata non dovrà superare il valore del 2% della massa superficiale degli strati di parete interessati al fenomeno con maggior resistenza termica; c) il fenomeno dovrà verificarsi con temperature superiori a 0°C.

##### Livello minimo della prestazione:

In seguito alle prove non si dovranno verificare condensazioni verso l'interno e tantomeno macchie localizzate sul rivestimento esterno. In ogni caso i livelli minimi variano in funzione dello stato fisico delle pareti perimetrali e delle caratteristiche termiche.

#### 02.01.R02 (Attitudine al) controllo della condensazione superficiale

Classe di Requisiti: *Termici ed igrotermici*

Classe di Esigenza: *Benessere*

Le pareti debbono essere realizzate in modo da evitare la formazione di condensazione sulla superficie interna.

##### Prestazioni:

La temperatura superficiale  $T_{si}$ , presa in considerazione, su tutte le superfici interne delle pareti perimetrali verticali, dovrà risultare maggiore dei valori di temperatura di rugiada o di condensazione del vapor d'acqua presente nell'aria nelle condizioni di umidità relativa e di temperatura dell'aria interna di progetto per il locale preso in esame.

##### Livello minimo della prestazione:

Per i locali considerati nelle condizioni di progetto, con temperatura dell'aria interna di valore  $T_i = 20$  °C ed umidità relativa interna di valore U.R.  $\leq 70$  %, la temperatura superficiale interna  $T_{si}$  riferita alle pareti perimetrali verticali esterne, in considerazione di una temperatura esterna pari a quella di progetto, dovrà risultare con valore non inferiore ai 14 °C.

#### 02.01.R03 (Attitudine al) controllo dell'inerzia termica

Classe di Requisiti: *Termici ed igrotermici*

Classe di Esigenza: *Benessere*

Contribuisce, con l'accumulo di calore, ad assicurare il benessere termico. Un'inerzia più elevata può evitare il veloce abbassamento della temperatura dei locali con riscaldamento ad attenuazione notturna, o la dispersione di calore in locali soggetti a frequenti ricambi d'aria e privi di dispositivi per il recupero del calore.

##### Prestazioni:

Le prestazioni relative all'inerzia termica di una parete sono valutabili:

- attraverso il calcolo dei fattori di smorzamento e sfasamento;
- attraverso prove di laboratorio;
- attraverso metodi diversi (camera calda calibrata, misure con termoflussimetri, ecc.).

L'inerzia termica esprime l'attitudine di un edificio, o comunque di una sua parte, ad accumulare il calore e a rimmetterlo successivamente in corrispondenza di una variazione di temperatura. In particolare l'inerzia termica di una chiusura perimetrale verticale rappresenta la capacità che ha la parete di ridurre il peso delle variazioni della temperatura esterna in riferimento all'ambiente interno, facendone ritardare la propagazione e smorzandone l'ampiezza. In relazione a tali fenomeni si può individuare il valore della "massa efficace" della chiusura, corrispondente alla parte che contribuisce all'inerzia termica totale dell'edificio.

##### Livello minimo della prestazione:

Da tale punto di vista perciò non si attribuiscono specifici limiti prestazionali alle singole strutture ma solo all'edificio nel suo complesso; di conseguenza la "massa efficace" di una chiusura perimetrale esterna deve essere tale da concorrere, insieme alle altre strutture, al rispetto dei limiti previsti per l'edificio.

#### 02.01.R04 Assenza di emissioni di sostanze nocive

Classe di Requisiti: *Protezione dagli agenti chimici ed organici*

*Classe di Esigenza: Sicurezza*

Le pareti non debbono in condizioni normali di esercizio emettere sostanze tossiche, polveri, gas o altri odori fastidiosi per gli utenti.

**Prestazioni:**

I materiali costituenti la parete non devono emettere sostanze nocive a carico degli utenti (in particolare gas, vapori, fibre, polveri, radiazioni, ecc.), né in condizioni normali, né sotto l'azione di temperature elevate, né per impregnazione d'acqua. Non vi devono essere emissioni di composti chimici organici, come la formaldeide, né la diffusione di fibre di vetro. Durante la combustione i materiali costituenti la chiusura non devono dar luogo a fumi tossici. E' da evitare, inoltre, l'uso di prodotti e materiali a base di amianto.

**Livello minimo della prestazione:**

Dovranno essere rispettati i seguenti limiti:

- concentrazione limite di formaldeide non superiore a 0,1 p.p.m. (0,15 mg/m<sup>3</sup>);
- per la soglia olfattiva valori non superiori a 0,09 p.p.m. (0,135 mg/m<sup>3</sup>);
- per la soglia di irritazione occhi-naso-gola non superiore 0,66 p.p.m. (1 mg/m<sup>3</sup>).

**02.01.R05 Attrezzabilità***Classe di Requisiti: Facilità d'intervento**Classe di Esigenza: Funzionalità*

Le pareti debbono consentire l'installazione di arredi e attrezzature.

**Prestazioni:**

Le pareti perimetrali devono essere in grado di sopportare eventuali carichi appesi in modo da consentire l'arredabilità e l'attrezzabilità anche mediante mezzi e dispositivi di fissaggio disposti in vari punti della superficie delle pareti. E' importante inoltre la conoscenza da parte degli utenti delle zone interessate dal passaggio di condutture e/o impianti ove non praticare fori o manomissioni.

**Livello minimo della prestazione:**

I livelli minimi variano in funzione delle prove effettuate in laboratorio o in sito dove vengono riprodotte e simulate le sollecitazioni originate dalle attrezzature che i diversi tipi di pareti verticali possono subire. Ciò anche in base alle indicazioni dei fornitori e alle schede tecniche dei materiali.

**02.01.R06 Isolamento acustico***Classe di Requisiti: Acustici**Classe di Esigenza: Benessere*

Le pareti debbono proteggere gli ambienti interni dai rumori provenienti dall'esterno dell'edificio. La tipologia dei rumori può essere del tipo "aerei" (se trasmessi tramite l'aria in vibrazione) oppure "d'impatto" (se trasmessi attraverso un solido). Il livello di isolamento richiesto varia in funzione della tipologia e del tipo di attività svolta e in funzione della classe di destinazione d'uso del territorio.

**Prestazioni:**

Le prestazioni di una chiusura esterna, ai fini dell'isolamento acustico ai rumori esterni, possono essere valutate facendo riferimento all'indice del potere fonoisolante  $R_w$  che essa possiede (dove  $R = 10 \log (W_1/W_2)$  dove  $W_1$  e  $W_2$  sono rispettivamente la potenza acustica incidente sulla chiusura e quella trasmessa dall'altro lato. Facendo riferimento ai soli valori relativi alla frequenza di 500 Hz la relazione suddetta definisce l'indice di valutazione del potere fonoisolante,  $R_w$ ).

In relazione a tale grandezza, sono ammesse soltanto chiusure in grado di assicurare un valore di  $R_w = 40$  dB e concorrere all'isolamento acustico standardizzato  $D_{nT,w}$  dell'intera facciata. L'isolamento acustico standardizzato  $D_{nT}$  fra due ambienti e l'esterno è definito dalla relazione  $D_{nT} = L_1 - L_2 + 10 \log (T/T_0)$  dove  $L_1$  ed  $L_2$  sono i livelli di pressione sonora nei due ambienti,  $T$  è il tempo di riverberazione del locale ricevente mentre  $T_0$  è convenzionalmente assunto pari a 0,5 s. Facendo riferimento ai soli valori relativi alla frequenza di 500 Hz la relazione suddetta definisce l'indice di valutazione dell'isolamento acustico standardizzato,  $D_{nT,w}$  in modo che esso corrisponda a quanto riportato in seguito.

Le grandezze che caratterizzano i requisiti acustici passivi degli edifici sono:

- T tempo di riverberazione (UNI EN ISO 3382);
- R potere fonoisolante apparente di elementi di separazione tra ambienti (EN ISO 140-5);
- $D_{2m,nT} = D_{2m} + 10 \log T/T_0$  isolamento acustico standardizzato di facciata

dove:

- $D_{2m} = L_{1,2m} - L_2$  è la differenza di livello;
- $L_{1,2m}$  è il livello di pressione sonora esterno a 2 metri dalla facciata, prodotto da rumore da traffico se prevalente, o da altoparlante con incidenza del suono di 45° sulla facciata;

-  $L_2$  è il livello di pressione sonora medio nell'ambiente ricevente, valutato a partire dai livelli misurati nell'ambiente ricevente mediante la seguente formula:  $\sum_{i=1}^{i=n} 10^{L_i/10}$

le misure dei livelli  $L_i$  devono essere eseguite in numero di  $n$  per ciascuna banda di terzi di ottava. Il numero  $n$  è il numero intero immediatamente superiore ad un decimo del volume dell'ambiente; in ogni caso, il valore minimo di  $n$  è cinque;

- T è il tempo di riverberazione nell'ambiente ricevente, in secondi;
- $T_0$  è il tempo di riverberazione di riferimento assunto, pari a 0,5 s;

- $L_n$  di rumore di calpestio di solai normalizzato (EN ISO 140-6)
- $L_{ASmax}$ : livello massimo di pressione sonora ponderata A con costante di tempo slow;
- $L_{Aeq}$ : livello continuo equivalente di pressione sonora ponderata A.

Gli indici di valutazione che caratterizzano i requisiti acustici passivi degli edifici sono:

- $R_w$  indice del potere fonoisolante apparente di partizioni fra ambienti (UNI EN ISO 140-1/3/4);
- $D_{2m,nT,w}$  indice dell'isolamento acustico standardizzato di facciata;
- $L_{n,w}$  indici del livello di rumore di calpestio di solai, normalizzato (UNI EN ISO 140-1/6/7/8);

D.P.C.M. 5.12.1997 (Determinazione dei requisiti acustici passivi degli edifici)

**Tabella A (Classificazione degli ambienti abitativi)**

- categoria A: edifici adibiti a residenza o assimilabili;
- categoria B: edifici adibiti ad uffici e assimilabili;
- categoria C: edifici adibiti ad alberghi, pensioni ed attività assimilabili;
- categoria D: edifici adibiti ad ospedali, cliniche, case di cura e assimilabili;
- categoria E: edifici adibiti ad attività scolastiche a tutti i livelli e assimilabili;
- categoria F: edifici adibiti ad attività ricreative o di culto o assimilabili;
- categoria G: edifici adibiti ad attività commerciali o assimilabili.

**Tabella B (Requisiti acustici passivi degli edifici, dei loro componenti e degli impianti tecnologici)**

- categoria D:  $R_w(*) = 55 - D_{2m,nT,w} = 45 - L_{nw} = 58 - L_{ASmax} = 35 - L_{Aeq} = 25$ .
- categorie A e C:  $R_w(*) = 50 - D_{2m,nT,w} = 40 - L_{nw} = 63 - L_{ASmax} = 35 - L_{Aeq} = 35$ .
- categoria E:  $R_w(*) = 50 - D_{2m,nT,w} = 48 - L_{nw} = 58 - L_{ASmax} = 35 - L_{Aeq} = 25$ .
- categorie B, F e G:  $R_w(*) = 50 - D_{2m,nT,w} = 42 - L_{nw} = 55 - L_{ASmax} = 35 - L_{Aeq} = 35$ .

(\*) Valori di  $R_w$  riferiti a elementi di separazione tra due distinte unità immobiliari.

**D.P.C.M. 1.3.1991 (Limiti massimi di immissione nelle sei zone acustiche, espressi come livello equivalente in dB(A))**

- Classe I (Aree particolarmente protette) - Tempi: Diurno = 50; Notturmo = 40.
- Classe II (Aree prevalentemente residenziali) - Tempi: Diurno = 55; Notturmo = 45.
- Classe III (Aree di tipo misto) - Tempi: Diurno = 60; Notturmo = 50.
- Classe IV (Aree di intensa attività umana) - Tempi: Diurno = 65; Notturmo = 55.
- Classe V (Aree prevalentemente industriali) - Tempi: Diurno = 70; Notturmo = 60.
- Classe VI (Aree esclusivamente industriali) - Tempi: Diurno=70; Notturmo=70.

**Valori limite di emissione  $L_{eq}$  in dB(A)**

- Classe I (Aree particolarmente protette) - Tempi: Diurno (06.00-22.00) = 45; Notturmo(22.00-06.00) = 35.
- Classe II (Aree prevalentemente residenziali) - Tempi: Diurno (06.00-22.00) = 50; Notturmo (22.00-06.00) = 40.
- Classe III (Aree di tipo misto) - Tempi: Diurno (06.00-22.00) = 55; Notturmo (22.00-06.00) = 45.

**Livello minimo della prestazione:**

Sono ammesse soltanto chiusure in grado di assicurare un valore di  $R_w \geq 40$  dB come da tabella.

**Tabella A (Classificazione degli ambienti abitativi)**

- categoria A: edifici adibiti a residenza o assimilabili;
- categoria B: edifici adibiti ad uffici e assimilabili;
- categoria C: edifici adibiti ad alberghi, pensioni ed attività assimilabili;
- categoria D: edifici adibiti ad ospedali, cliniche, case di cura e assimilabili;
- categoria E: edifici adibiti ad attività scolastiche a tutti i livelli e assimilabili;
- categoria F: edifici adibiti ad attività ricreative o di culto o assimilabili;
- categoria G: edifici adibiti ad attività commerciali o assimilabili.

**Tabella B (Requisiti acustici passivi degli edifici, dei loro componenti e degli impianti tecnologici)**

- categoria D:  $R_w(*) = 55 - D_{2m,nT,w} = 45 - L_{nw} = 58 - L_{ASmax} = 35 - L_{Aeq} = 25$ .
- categorie A e C:  $R_w(*) = 50 - D_{2m,nT,w} = 40 - L_{nw} = 63 - L_{ASmax} = 35 - L_{Aeq} = 35$ .
- categoria E:  $R_w(*) = 50 - D_{2m,nT,w} = 48 - L_{nw} = 58 - L_{ASmax} = 35 - L_{Aeq} = 25$ .
- categorie B, F e G:  $R_w(*) = 50 - D_{2m,nT,w} = 42 - L_{nw} = 55 - L_{ASmax} = 35 - L_{Aeq} = 35$ .

(\*) Valori di  $R_w$  riferiti a elementi di separazione tra due distinte unità immobiliari.

**02.01.R07 Isolamento termico**

*Classe di Requisiti: Termici ed igrotermici*

*Classe di Esigenza: Benessere*

Le pareti perimetrali verticali dovranno resistere al passaggio di calore ed assicurare il benessere termico e limitare le dispersioni di riscaldamento e di energia.

**Prestazioni:**

Le prestazioni relative all'isolamento termico di una parete sono valutabili:

- attraverso il calcolo del coefficiente di trasmissione termica tenendo conto delle grandezze riportate nella UNI EN 12831;
- attraverso prove di laboratorio;
- attraverso metodi diversi (identificazione termografica delle zone diverse, misure con termoflussimetri e prove di tenuta all'aria).

Inoltre le prestazioni relative all'isolamento termico di una parete sono valutabili: in base alla trasmittanza unitaria U ed ai coefficienti lineari di trasmissione kl per ponti termici o punti singolari che essa possiede.

**Livello minimo della prestazione:**

Pur non stabilendo specifici limiti prestazionali per le singole chiusure ai fini del contenimento delle dispersioni, tuttavia i valori di U e kl devono essere tali da concorrere a contenere il coefficiente volumico di dispersione Cd dell'intero edificio e quello dei singoli locali nei limiti previsti dalle leggi e normative vigenti.

**02.01.R08 Permeabilità all'aria**

*Classe di Requisiti: Termici ed igrotermici*

*Classe di Esigenza: Benessere*

Le pareti debbono controllare il passaggio dell'aria a protezione degli ambienti interni e permettere la giusta ventilazione attraverso delle aperture.

**Prestazioni:**

Le prestazioni si misurano sulla classificazione basata sul confronto tra la permeabilità all'aria del campione sottoposto a prova riferito all'intera area, e la permeabilità all'aria riferita alla lunghezza dei lati apribili. In particolare si rimanda alle norme UNI EN 12207, UNI EN 12208, UNI EN 12210.

**Livello minimo della prestazione:**

I livelli prestazionali variano in funzione delle classi, della permeabilità all'aria di riferimento a 100 Pa misurata in m<sup>3</sup>/(h m<sup>2</sup>) e della pressione massima di prova misurata in Pa.

### 02.01.R09 Reazione al fuoco

*Classe di Requisiti: Protezione antincendio*

*Classe di Esigenza: Sicurezza*

Livello di partecipazione al fuoco dei materiali combustibili costituenti le pareti.

**Prestazioni:**

I materiali di rivestimento delle pareti perimetrali devono essere di classe non superiore a 1 (uno) come previsto dalla classificazione di reazione al fuoco prevista dal D.M. 26.6.1984 ad eccezione di scale e dei passaggi situati all'interno della stessa unità immobiliare. Le prestazioni di reazione al fuoco dei materiali devono essere certificate da "marchio di conformità" con i dati: del nome del produttore; dell'anno di produzione; della classe di reazione al fuoco; dell'omologazione del Ministero dell'Interno. Per altre aree dell'edificio a rischio incendio (autorimesse, depositi di materiali combustibili, centrale termica, ecc.) valgono le specifiche disposizioni normative in vigore per tali attività.

**Livello minimo della prestazione:**

I livelli minimi vengono valutati attraverso prove distruttive in laboratorio dei materiali, in particolare:

- attraverso la prova di non combustibilità (UNI EN ISO 1182);
- attraverso la reazione al fuoco dei materiali sospesi che possono essere investiti da una piccola fiamma su entrambe le facce (UNI 8456);
- attraverso la reazione al fuoco dei materiali che possono essere investiti da una piccola fiamma solamente su una faccia (UNI 8457);
- attraverso la reazione al fuoco dei materiali sottoposti all'azione di una fiamma d'innesco in presenza di calore radiante (UNI 9174).

### 02.01.R10 Regolarità delle finiture

*Classe di Requisiti: Visivi*

*Classe di Esigenza: Aspetto*

Le pareti debbono avere gli strati superficiali in vista privi di difetti, fessurazioni, scagliature o screpolature superficiali e/o comunque esenti da caratteri che possano rendere difficile la lettura formale.

**Prestazioni:**

Le superfici delle pareti perimetrali non devono presentare anomalie e/o comunque fessurazioni, screpolature, sbollature superficiali, ecc.. Le tonalità dei colori dovranno essere omogenee e non evidenziare eventuali tracce di ripresa di colore e/o comunque di ritocchi.

**Livello minimo della prestazione:**

I livelli minimi variano in funzione delle varie esigenze di aspetto come: la planarità; l'assenza di difetti superficiali; l'omogeneità di colore; l'omogeneità di brillantezza; l'omogeneità di insudiciamento, ecc..

### 02.01.R11 Resistenza agli agenti aggressivi

*Classe di Requisiti: Protezione dagli agenti chimici ed organici*

*Classe di Esigenza: Sicurezza*

Le pareti non debbono subire dissoluzioni o disgregazioni e mutamenti di aspetto a causa dell'azione di agenti aggressivi chimici.

**Prestazioni:**

I materiali costituenti i rivestimenti esterni ed interni delle pareti perimetrali non devono deteriorarsi o comunque perdere le prestazioni iniziali in presenza di agenti chimici presenti negli ambienti. I materiali devono comunque consentire le operazioni di pulizia. I rivestimenti plastici ed i prodotti a base di vernici dovranno essere compatibili chimicamente con la base di supporto.

**Livello minimo della prestazione:**

I livelli minimi variano in funzione dei materiali utilizzati e del loro impiego.

### 02.01.R12 Resistenza agli attacchi biologici

*Classe di Requisiti: Protezione dagli agenti chimici ed organici*

*Classe di Esigenza: Sicurezza*

Le pareti a seguito della presenza di organismi viventi (animali, vegetali, microrganismi) non dovranno subire riduzioni di prestazioni.

**Prestazioni:**

I materiali costituenti le pareti perimetrali e i rivestimenti non devono permettere lo sviluppo di agenti biologici come funghi, larve di insetto, muffe, radici, microrganismi in genere, ecc.. In ogni caso non devono deteriorarsi sotto l'attacco dei suddetti agenti biologici e resistere all'attacco di eventuali roditori consentendo un'agevole pulizia delle superfici.

**Livello minimo della prestazione:**

I valori minimi di resistenza agli attacchi biologici variano in funzione dei materiali, dei prodotti utilizzati, delle classi di rischio, delle situazioni generali di servizio, dell'esposizione a umidificazione e del tipo di agente biologico. Distribuzione degli agenti biologici per classi di rischio (UNI EN 335-1):

Classe di rischio 1

- Situazione generale di servizio: non a contatto con terreno, al coperto (secco);
  - Descrizione dell'esposizione a umidificazione in servizio: nessuna;
  - Distribuzione degli agenti biologici: insetti = U, termiti = L.
- Classe di rischio 2
- Situazione generale di servizio: non a contatto con terreno, al coperto (rischio di umidificazione);
  - Descrizione dell'esposizione a umidificazione in servizio: occasionale;
  - Distribuzione degli agenti biologici: funghi = U; (\*)insetti = U; termiti = L.
- Classe di rischio 3
- Situazione generale di servizio: non a contatto con terreno, non al coperto;
  - Descrizione dell'esposizione a umidificazione in servizio: frequente;
  - Distribuzione degli agenti biologici: funghi = U; (\*)insetti = U; termiti = L.
- Classe di rischio 4;
- Situazione generale di servizio: a contatto con terreno o acqua dolce;
  - Descrizione dell'esposizione a umidificazione in servizio: permanente;
  - Distribuzione degli agenti biologici: funghi = U; (\*)insetti = U; termiti = L.
- Classe di rischio 5;
- Situazione generale di servizio: in acqua salata;
  - Descrizione dell'esposizione a umidificazione in servizio: permanente;
  - Distribuzione degli agenti biologici: funghi = U; (\*)insetti = U; termiti = L; organismi marini = U.

U = universalmente presente in Europa

L = localmente presente in Europa

(\*) il rischio di attacco può essere non significativo a seconda delle particolari situazioni di servizio.

### **02.01.R13 Resistenza agli urti**

*Classe di Requisiti: Di stabilità*

*Classe di Esigenza: Sicurezza*

Le pareti debbono essere in grado di sopportare urti (definiti dall'energia cinetica di urti-tipo o convenzionali di corpi duri, come di oggetti scagliati, o molli, come il peso di un corpo che cade) che non debbono compromettere la stabilità della parete, né provocare il distacco di elementi o frammenti pericolosi a carico degli utenti.

#### **Prestazioni:**

Le pareti non devono manifestare segni di deterioramento e/o deformazioni permanenti a carico delle finiture (tinteggiatura, rivestimento pellicolare, ecc.) con pericolo di cadute di frammenti di materiale, se sottoposte alle azioni di urti sulla faccia esterna e su quella interna.

#### **Livello minimo della prestazione:**

Le pareti perimetrali devono resistere all'azione di urti sulla faccia esterna ed interna, prodotti secondo le modalità riportate di seguito che corrispondono a quelle previste dalla norma UNI 9269 P:

- Tipo di prova: Urto con corpo duro;
- Massa del corpo [Kg] = 0,5;
- Energia d'urto applicata [J] = 3;
- Note: - ;
- Tipo di prova: Urto con corpo molle di grandi dimensioni;
- Massa del corpo [Kg] = 50;
- Energia d'urto applicata [J] = 300;
- Note: Non necessario, per la faccia esterna, oltre il piano terra;
- Tipo di prova: Urto con corpo molle di piccole dimensioni;
- Massa del corpo [Kg] = 3;
- Energia d'urto applicata [J] = 60 - 10 - 30;
- Note: Superficie esterna, al piano terra.

### **02.01.R14 Resistenza ai carichi sospesi**

*Classe di Requisiti: Di stabilità*

*Classe di Esigenza: Sicurezza*

Le pareti debbono essere in grado di sopportare il peso di carichi appesi minori (ad esempio quadri, insegne, ecc.) o altri di maggiore entità (mensole, arredi, ecc.).

#### **Prestazioni:**

Le pareti perimetrali e/o eventuali contropareti, devono essere in grado di garantire la stabilità ed evitare pericoli a carico dell'utenza per l'azione di carichi sospesi. Inoltre devono essere assicurate tutte le eventuali operazioni di riparazione delle superfici anche nel caso di rimozione degli elementi di fissaggio.

#### **Livello minimo della prestazione:**

- Le pareti perimetrali devono essere in grado di garantire la stabilità sotto l'azione di carichi sospesi, in particolare se sottoposte a:
- carico eccentrico di almeno 5 N, applicato a 30 cm dalla superficie tramite una mensola;
  - sforzi di strappo, fino a valori di 100 N, del fissaggio per effetto della trazione eseguita perpendicolare alla superficie della parete;
  - sforzi verticali di flessione del sistema di fissaggio fino a valori di 400 N.

### **02.01.R15 Resistenza al fuoco**

*Classe di Requisiti: Protezione antincendio*

*Classe di Esigenza: Sicurezza*

I materiali costituenti le pareti sottoposti all'azione del fuoco non devono subire trasformazioni chimico-fisiche.

**Prestazioni:**

Gli elementi strutturali delle pareti perimetrali devono presentare una resistenza al fuoco (REI) non inferiore a quello determinabile in funzione del carico d'incendio, secondo le modalità specificate nel D.M. 9.3.2007. Le pareti di aree a rischio specifico interessate l'edificio (depositi di materiali combustibili, autorimesse, centrale termica, locali di vendita, ecc.) dovranno inoltre rispettare le specifiche disposizioni normative vigenti per tali attività.

**Livello minimo della prestazione:**

In particolare gli elementi costruttivi delle pareti perimetrali devono avere la resistenza al fuoco indicata di seguito, espressa in termini di tempo entro i quali essi conservano stabilità, tenuta alla fiamma e ai fumi e isolamento termico:

- altezza antincendio [m] da 12 a 32, Classe REI [min.] = 60;
- altezza antincendio [m] da oltre 32 a 80, Classe REI [min.] = 90;
- altezza antincendio [m] oltre 80, Classe REI [min.] = 120.

**02.01.R16 Resistenza al gelo**

*Classe di Requisiti: Protezione dagli agenti chimici ed organici*

*Classe di Esigenza: Sicurezza*

Le pareti non dovranno subire disgregazioni e variazioni dimensionali e di aspetto in conseguenza della formazione di ghiaccio.

**Prestazioni:**

Le pareti perimetrali e gli elementi costituenti dovranno conservare nel tempo le proprie caratteristiche funzionali se sottoposte a sollecitazioni derivanti da cause di gelo e disgelo. In particolare all'insorgere di pressioni interne che ne provocano la degradazione.

**Livello minimo della prestazione:**

I valori minimi variano in funzione del materiale impiegato. La resistenza al gelo viene determinata secondo prove di laboratorio su provini di calcestruzzo (provenienti da getti effettuati in cantiere, confezionato in laboratorio o ricavato da calcestruzzo già indurito) sottoposti a cicli alternati di gelo (in aria raffreddata) e disgelo (in acqua termostattizzata). Le misurazioni della variazione del modulo elastico, della massa e della lunghezza ne determinano la resistenza al gelo.

**02.01.R17 Resistenza al vento**

*Classe di Requisiti: Di stabilità*

*Classe di Esigenza: Sicurezza*

Le pareti debbono resistere alle azioni e depressioni del vento tale da non compromettere la stabilità e la funzionalità degli strati che le costituiscono.

**Prestazioni:**

Le pareti perimetrali devono essere idonee a resistere all'azione del vento in modo da assicurare durata e funzionalità nel tempo senza pregiudicare la sicurezza degli utenti. L'azione del vento da considerare è quella prevista dal D.M. 14.1.2008 (che divide convenzionalmente il territorio italiano in zone), tenendo conto dell'altezza dell'edificio, della forma della parete e del tipo di esposizione.

**Livello minimo della prestazione:**

I livelli minimi variano in funzione di prove di laboratorio basate nella misurazione della differenza di pressione in condizioni di sovrappressione e in depressione, con cassoni d'aria o cuscini d'aria, di una sezione di parete secondo la ISO 7895.

**02.01.R18 Resistenza all'acqua**

*Classe di Requisiti: Protezione dagli agenti chimici ed organici*

*Classe di Esigenza: Sicurezza*

I materiali costituenti le pareti, a contatto con l'acqua, dovranno mantenere inalterate le proprie caratteristiche chimico-fisiche.

**Prestazioni:**

Non devono verificarsi deterioramenti di alcun tipo dei rivestimenti superficiali, nei limiti indicati dalla normativa. L'acqua inoltre non deve raggiungere i materiali isolanti né quelli deteriorabili in presenza di umidità.

**Livello minimo della prestazione:**

In presenza di acqua, non devono verificarsi variazioni dimensionali né tantomeno deformazioni permanenti nell'ordine dei 4-5 mm rispetto al piano di riferimento della parete.

**02.01.R19 Resistenza meccanica**

*Classe di Requisiti: Di stabilità*

*Classe di Esigenza: Sicurezza*

Le pareti debbono contrastare in modo efficace la manifestazione di eventuali rotture, o deformazioni rilevanti, causate dall'azione di possibili sollecitazioni.

**Prestazioni:**

Le pareti devono essere idonee a contrastare in modo concreto il prodursi di eventuali rotture o deformazioni rilevanti in conseguenza dell'azione di sollecitazioni meccaniche che possono in un certo modo comprometterne la durata e la funzionalità nel tempo e costituire pericolo per la sicurezza degli utenti. A tal fine si considerano le seguenti azioni: carichi dovuti al peso proprio, carichi di esercizio, sollecitazioni sismiche, carichi provocati da dilatazioni termiche, eventuali assestamenti e deformazioni di strutturali.

**Livello minimo della prestazione:**

Per una analisi più approfondita dei livelli minimi rispetto ai vari componenti e materiali costituenti le pareti perimetrali si rimanda comunque alle prescrizioni di legge e di normative vigenti in materia.

---

**02.01.R20 Tenuta all'acqua**

---

*Classe di Requisiti: Termici ed igrotermici*

*Classe di Esigenza: Benessere*

La stratificazione delle pareti debbono essere realizzata in modo da impedire alle acque meteoriche di penetrare negli ambienti interni provocando macchie di umidità e/o altro ai rivestimenti interni.

**Prestazioni:**

Le prestazioni si misurano sulla classificazione basata sul confronto tra la permeabilità all'aria del campione sottoposto a prova riferito all'intera area, e la permeabilità all'aria riferita alla lunghezza dei lati apribili.

**Livello minimo della prestazione:**

I livelli prestazionali variano in funzione delle classi, della permeabilità all'aria di riferimento a 100 Pa misurata in  $m^3/(h m^2)$  e della pressione massima di prova misurata in Pa.

---

***L'Unità Tecnologica è composta dai seguenti Elementi Manutenibili:***

---

° 02.01.01 Murature in mattoni

---

## Elemento Manutenibile: 02.01.01

# Murature in mattoni

Unità Tecnologica: 02.01

Pareti esterne

Una muratura composta in blocchi di mattoni disposti in corsi successivi e collegati mediante strati orizzontali di malta.

### **ANOMALIE RISCONTRABILI**

#### **02.01.01.A01 Alveolizzazione**

Degradazione che si manifesta con la formazione di cavità di forme e dimensioni variabili. Gli alveoli sono spesso interconnessi e hanno distribuzione non uniforme. Nel caso particolare in cui il fenomeno si sviluppa essenzialmente in profondità con andamento a diverticoli si può usare il termine alveolizzazione a caratura.

#### **02.01.01.A02 Crosta**

Deposito superficiale di spessore variabile, duro e fragile, generalmente di colore nero.

#### **02.01.01.A03 Decolorazione**

Alterazione cromatica della superficie.

#### **02.01.01.A04 Deposito superficiale**

Accumulo di pulviscolo atmosferico o di altri materiali estranei, di spessore variabile, poco coerente e poco aderente alla superficie del rivestimento.

#### **02.01.01.A05 Disgregazione**

Decoesione caratterizzata da distacco di granuli o cristalli sotto minime sollecitazioni meccaniche.

#### **02.01.01.A06 Distacco**

Disgregazione e distacco di parti notevoli del materiale che può manifestarsi anche mediante espulsione di elementi prefabbricati dalla loro sede.

#### **02.01.01.A07 Efflorescenze**

Formazione di sostanze, generalmente di colore biancastro e di aspetto cristallino o polverulento o filamentoso, sulla superficie del manufatto. Nel caso di efflorescenze saline, la cristallizzazione può talvolta avvenire all'interno del materiale provocando spesso il distacco delle parti più superficiali: il fenomeno prende allora il nome di criptoefflorescenza o subefflorescenza.

#### **02.01.01.A08 Erosione superficiale**

Asportazione di materiale dalla superficie dovuta a processi di natura diversa. Quando sono note le cause di degrado, possono essere utilizzati anche termini come erosione per abrasione o erosione per corrosione (cause meccaniche), erosione per corrosione (cause chimiche e biologiche), erosione per usura (cause antropiche).

#### **02.01.01.A09 Esfoliazione**

Degradazione che si manifesta con distacco, spesso seguito da caduta, di uno o più strati superficiali subparalleli fra loro, generalmente causata dagli effetti del gelo.

#### **02.01.01.A10 Fessurazioni**

Presenza di rotture singole, ramificate, ortogonale o parallele all'armatura che possono interessare l'intero spessore del manufatto.

#### **02.01.01.A11 Macchie e graffiti**

Imbrattamento della superficie con sostanze macchianti in grado di aderire e penetrare nel materiale.

#### **02.01.01.A12 Mancanza**

Caduta e perdita di parti del materiale del manufatto.



**02.01.01.A13 Patina biologica**

Strato sottile, morbido e omogeneo, aderente alla superficie e di evidente natura biologica, di colore variabile, per lo più verde. La patina biologica è costituita prevalentemente da microrganismi cui possono aderire polvere, terriccio.

**02.01.01.A14 Penetrazione di umidità**

Comparsa di macchie di umidità dovute all'assorbimento di acqua.

**02.01.01.A15 Pitting**

Degradazione puntiforme che si manifesta attraverso la formazione di fori ciechi, numerosi e ravvicinati. I fori hanno forma tendenzialmente cilindrica con diametro massimo di pochi millimetri.

**02.01.01.A16 Polverizzazione**

Decoesione che si manifesta con la caduta spontanea dei materiali sotto forma di polvere o granuli.

**02.01.01.A17 Presenza di vegetazione**

Presenza di vegetazione caratterizzata dalla formazione di licheni, muschi e piante lungo le superfici.

**02.01.01.A18 Rigonfiamento**

Variazione della sagoma che interessa l'intero spessore del materiale e che si manifesta soprattutto in elementi lastriformi. Ben riconoscibile essendo dato dal tipico andamento "a bolla" combinato all'azione della gravità.

**CONTROLLI ESEGUIBILI DALL'UTENTE****02.01.01.C01 Controllo facciata**

*Cadenza: ogni 3 anni*

*Tipologia: Controllo a vista*

Controllo della facciata e dello stato dei corsi di malta. Controllo di eventuali anomalie.

- Requisiti da verificare: 1) *Regolarità delle finiture.*
- Anomalie riscontrabili: 1) *Alveolizzazione;* 2) *Crosta;* 3) *Decolorazione;* 4) *Deposito superficiale;* 5) *Disgregazione;* 6) *Distacco;* 7) *Efflorescenze;* 8) *Erosione superficiale;* 9) *Esfoliazione;* 10) *Fessurazioni;* 11) *Macchie e graffi;* 12) *Mancanza;* 13) *Patina biologica;* 14) *Penetrazione di umidità;* 15) *Pitting;* 16) *Polverizzazione;* 17) *Presenza di vegetazione;* 18) *Rigonfiamento.*
- Ditte specializzate: *Muratore.*

**MANUTENZIONI ESEGUIBILI DA PERSONALE SPECIALIZZATO****02.01.01.I01 Reintegro**

*Cadenza: ogni 15 anni*

Reintegro dei corsi di malta con materiali idonei all'impiego e listellatura degli stessi se necessario.

- Ditte specializzate: *Muratore.*

**02.01.01.I02 Pulizia**

*Cadenza: quando occorre*

Pulizia della facciata mediante spazzolatura degli elementi.

- Ditte specializzate: *Muratore.*

**02.01.01.I03 Sostituzione**

*Cadenza: ogni 40 anni*

Sostituzione dei mattoni rotti, mancanti o comunque rovinati con elementi analoghi.

- Ditte specializzate: *Muratore.*

## Unità Tecnologica: 02.02

# Rivestimenti esterni

Si tratta di strati funzionali, facenti parte delle chiusure verticali, la cui funzione principale è quella di proteggere il sistema di chiusura dalle sollecitazioni esterne degli edifici e dagli agenti atmosferici nonché di assicurarli un aspetto uniforme ed ornamentale.

### REQUISITI E PRESTAZIONI (UT)

#### 02.02.R01 (Attitudine al) controllo della condensazione interstiziale

*Classe di Requisiti: Termici ed igrotermici*

*Classe di Esigenza: Benessere*

I rivestimenti esterni dovranno essere realizzati in modo da evitare la formazione di condensazione nella propria massa.

**Prestazioni:**

I rivestimenti e gli strati costituenti dovranno limitare e impedire la formazione di fenomeni di condensa in conseguenza dell'azione dei flussi di energia termica che li attraversano.

**Livello minimo della prestazione:**

I valori minimi variano in funzione dei materiali e del loro impiego. Si prende in considerazione la norma la norma tecnica.

#### 02.02.R02 (Attitudine al) controllo della condensazione superficiale

*Classe di Requisiti: Termici ed igrotermici*

*Classe di Esigenza: Benessere*

I rivestimenti esterni dovranno essere realizzati in modo da evitare la formazione di condensazione sulla superficie interna.

**Prestazioni:**

I rivestimenti e gli strati costituenti dovranno limitare e impedire la formazione di fenomeni di condensa in conseguenza dell'azione dei flussi di energia termica che li attraversano.

**Livello minimo della prestazione:**

I valori minimi variano in funzione dei materiali e del loro impiego. Si prende in considerazione la norma tecnica.

#### 02.02.R03 (Attitudine al) controllo dell'inerzia termica

*Classe di Requisiti: Termici ed igrotermici*

*Classe di Esigenza: Benessere*

Contribuisce, con l'accumulo di calore, ad assicurare il benessere termico. Un'inerzia più elevata può evitare il veloce abbassamento della temperatura dei locali con riscaldamento ad attenuazione notturna, o la dispersione di calore in locali soggetti a frequenti ricambi d'aria e privi di dispositivi per il recupero del calore.

**Prestazioni:**

In via qualitativa l'inerzia termica esprime l'attitudine di un edificio (o di una sua parte) ad accumulare calore e riemetterlo successivamente in corrispondenza di una definita variazione di temperatura. I rivestimenti esterni sotto l'azione dell'energia termica che tende, in condizioni invernali, ad uscire all'esterno e che tende, in condizioni estive, ad entrare, dovranno contribuire a limitare il flusso di tale energia.

**Livello minimo della prestazione:**

Non si attribuiscono specifici limiti prestazionali ai singoli elementi ma solo all'edificio nel suo complesso.

#### 02.02.R04 Assenza di emissioni di sostanze nocive

*Classe di Requisiti: Protezione dagli agenti chimici ed organici*

*Classe di Esigenza: Sicurezza*

I rivestimenti non debbono in condizioni normali di esercizio emettere sostanze tossiche, polveri, gas o altri odori fastidiosi per gli utenti.

**Prestazioni:**

I materiali costituenti i rivestimenti non devono emettere sostanze nocive per gli utenti (gas, vapori, fibre, polveri, radiazioni nocive ecc.), sia in condizioni normali che sotto l'azione dell'ambiente (temperatura, tasso di umidità, raggi ultravioletti, ecc.). In particolare deve essere assente l'emissione di composti chimici organici, quali la formaldeide, nonché la diffusione di fibre di vetro.

**Livello minimo della prestazione:**

Dovranno essere rispettati i seguenti limiti:

- concentrazione limite di formaldeide non superiore a 0,1 p.p.m. (0,15 mg/m<sup>3</sup>);
- per la soglia olfattiva valori non superiori a 0,09 p.p.m. (0,135 mg/m<sup>3</sup>);
- per la soglia di irritazione occhi-naso-gola non superiore 0,66 p.p.m. (1 mg/m<sup>3</sup>).

## 02.02.R05 Attrezzabilità

Classe di Requisiti: *Facilità d'intervento*

Classe di Esigenza: *Funzionalità*

Le pareti ed i rivestimenti debbono consentire l'installazione di attrezzature.

### Prestazioni:

I rivestimenti dovranno consentire modifiche di conformazione geometrica e l'inserimento di attrezzatura (corpi illuminanti, impianti, tubazioni, ecc.) attraverso semplici operazioni di montaggio e smontaggio.

### Livello minimo della prestazione:

Non vi sono livelli minimi prestazionali specifici.

## 02.02.R06 Isolamento acustico

Classe di Requisiti: *Acustici*

Classe di Esigenza: *Benessere*

I rivestimenti dovranno fornire una adeguata resistenza al passaggio dei rumori.

### Prestazioni:

I rivestimenti di una parete che separano due ambienti adiacenti, sottoposti all'azione dell'energia sonora aerea che può manifestarsi in uno dei due ambienti, dovranno contribuire alla riduzione di trasmissione di quest'ultima nell'ambiente contiguo attraverso le pareti.

Le prestazioni di una chiusura esterna, ai fini dell'isolamento acustico ai rumori esterni, possono essere valutate facendo riferimento all'indice del potere fonoisolante  $R_w$  che essa possiede (dove  $R = 10 \log (W_1/W_2)$  dove  $W_1$  e  $W_2$  sono rispettivamente la potenza acustica incidente sulla chiusura e quella trasmessa dall'altro lato. Facendo riferimento ai soli valori relativi alla frequenza di 500 Hz la relazione suddetta definisce l'indice di valutazione del potere fonoisolante,  $R_w$ ).

In relazione a tale grandezza, sono ammesse soltanto chiusure in grado di assicurare un valore di  $R_w = 40$  dB e concorrere all'isolamento acustico standardizzato  $D_nT_w$  dell'intera facciata.

L'isolamento acustico standardizzato  $D_nT$  fra due ambienti e tra un ambiente e l'esterno è definito dalla relazione  $D_nT = L_1 - L_2 + 10 \log (T/T_0)$  dove  $L_1$  ed  $L_2$  sono i livelli di pressione sonora nei due ambienti,  $T$  è il tempo di riverberazione del locale ricevente mentre  $T_0$  è convenzionalmente assunto pari a 0,5 s. Facendo riferimento ai soli valori relativi alla frequenza di 500 Hz la relazione suddetta definisce l'indice di valutazione dell'isolamento acustico standardizzato,  $D_nT_w$  in modo che esso corrisponda a quanto riportato in seguito.

Le grandezze che caratterizzano i requisiti acustici passivi degli edifici sono:

- $T$  tempo di riverberazione (UNI EN ISO 3382);
- $R$  potere fonoisolante apparente di elementi di separazione tra ambienti (EN ISO 140-5);
- $D_{2m,nT} = D_{2m} + 10 \log T/T_0$  isolamento acustico standardizzato di facciata

dove:

- $D_{2m} = L_{1,2m} - L_2$  è la differenza di livello;
- $L_{1,2m}$  è il livello di pressione sonora esterno a 2 metri dalla facciata, prodotto da rumore da traffico se prevalente, o da altoparlante con incidenza del suono di  $45^\circ$  sulla facciata;
- $L_2$  è il livello di pressione sonora medio nell'ambiente ricevente, valutato a partire dai livelli misurati nell'ambiente ricevente mediante la seguente

formula:  $Sommatoria (i=1; i=n) 10^{(L_i/10)}$

le misure dei livelli  $L_i$  devono essere eseguite in numero di  $n$  per ciascuna banda di terzi di ottava. Il numero  $n$  è il numero intero immediatamente superiore ad un decimo del volume dell'ambiente; in ogni caso, il valore minimo di  $n$  è cinque;

- $T$  è il tempo di riverberazione nell'ambiente ricevente, in secondi;
- $T_0$  è il tempo di riverberazione di riferimento assunto, pari a 0,5 s;

- $L_n$  di rumore di calpestio di solai normalizzato (EN ISO 140-6)
- $L_{ASmax}$ : livello massimo di pressione sonora ponderata A con costante di tempo slow;
- $L_{Aeq}$ : livello continuo equivalente di pressione sonora ponderata A.

Gli indici di valutazione che caratterizzano i requisiti acustici passivi degli edifici sono:

- $R_w$  indice del potere fonoisolante apparente di partizioni fra ambienti (UNI EN ISO 140-1/3/4);
- $D_{2m,nT,w}$  indice dell'isolamento acustico standardizzato di facciata;
- $L_{n,w}$  indici del livello di rumore di calpestio di solai, normalizzato (UNI EN ISO 140-1/6/7/8);

D.P.C.M. 5.12.1997 (Determinazione dei requisiti acustici passivi degli edifici)

Tabella A (Classificazione degli ambienti abitativi)

- categoria A: edifici adibiti a residenza o assimilabili;
- categoria B: edifici adibiti ad uffici e assimilabili;
- categoria C: edifici adibiti ad alberghi, pensioni ed attività assimilabili;
- categoria D: edifici adibiti ad ospedali, cliniche, case di cura e assimilabili;
- categoria E: edifici adibiti ad attività scolastiche a tutti i livelli e assimilabili;
- categoria F: edifici adibiti ad attività ricreative o di culto o assimilabili;
- categoria G: edifici adibiti ad attività commerciali o assimilabili.

Tabella B (Requisiti acustici passivi degli edifici, dei loro componenti e degli impianti tecnologici)

- categoria D:  $R_w(*) = 55 - D_{2m,nT,w} = 45 - L_{nw} = 58 - L_{ASmax} = 35 - L_{Aeq} = 25$ .
- categorie A e C:  $R_w(*) = 50 - D_{2m,nT,w} = 40 - L_{nw} = 63 - L_{ASmax} = 35 - L_{Aeq} = 35$ .
- categoria E:  $R_w(*) = 50 - D_{2m,nT,w} = 48 - L_{nw} = 58 - L_{ASmax} = 35 - L_{Aeq} = 25$ .
- categorie B, F e G:  $R_w(*) = 50 - D_{2m,nT,w} = 42 - L_{nw} = 55 - L_{ASmax} = 35 - L_{Aeq} = 35$ .

(\*) Valori di  $R_w$  riferiti a elementi di separazione tra due distinte unità immobiliari.

D.P.C.M. 1.3.1991 (Limiti massimi di immissione nelle sei zone acustiche, espressi come livello equivalente in dB(A))

- Classe I (Aree particolarmente protette) - Tempi: Diurno = 50; Notturmo = 40.
- Classe II (Aree prevalentemente residenziali) - Tempi: Diurno = 55; Notturmo = 45.
- Classe III (Aree di tipo misto) - Tempi: Diurno = 60; Notturmo = 50.
- Classe IV (Aree di intensa attività umana) - Tempi: Diurno = 65; Notturmo = 55.
- Classe V (Aree prevalentemente industriali) - Tempi: Diurno = 70; Notturmo = 60.
- Classe VI (Aree esclusivamente industriali) - Tempi: Diurno=70; Notturmo=70.

Valori limite di emissione Leq in dB(A)

- Classe I (Aree particolarmente protette) - Tempi: Diurno (06.00-22.00) = 45; Notturmo (22.00-06.00) = 35.
- Classe II (Aree prevalentemente residenziali) - Tempi: Diurno (06.00-22.00) = 50; Notturmo (22.00-06.00) = 40.
- Classe III (Aree di tipo misto) - Tempi: Diurno (06.00-22.00) = 55; Notturmo (22.00-06.00) = 45.
- Classe IV (Aree di intensa attività umana) - Tempi: Diurno (06.00-22.00) = 60; Notturmo (22.00-06.00) = 50.
- Classe V (Aree prevalentemente industriali) - Tempi: Diurno (06.00-22.00) = 65; Notturmo (22.00-06.00) = 55.
- Classe VI (Aree esclusivamente industriali) - Tempi: Diurno (06.00-22.00) = 65; Notturmo (22.00-06.00) = 65.

Valori di qualità Leq in dB(A)

- Classe I (Aree particolarmente protette) - Tempi: Diurno (06.00-22.00) = 47; Notturmo (22.00-06.00) = 37.
- Classe II (Aree prevalentemente residenziali) - Tempi: Diurno (06.00-22.00) = 52; Notturmo (22.00-06.00) = 42.
- Classe III (Aree di tipo misto) - Tempi: Diurno (06.00-22.00) = 57; Notturmo (22.00-06.00) = 47.
- Classe IV (Aree di intensa attività umana) - Tempi: Diurno (06.00-22.00) = 62; Notturmo (22.00-06.00) = 52.
- Classe V (Aree prevalentemente industriali) - Tempi: Diurno (06.00-22.00) = 67; Notturmo (22.00-06.00) = 57.
- Classe VI (Aree esclusivamente industriali) - Tempi: Diurno (06.00-22.00) = 70; Notturmo (22.00-06.00) = 70.

#### **Livello minimo della prestazione:**

Sono ammesse soltanto chiusure in grado di assicurare un valore di  $R_w \geq 40$  dB come da tabella.

Tabella A (Classificazione degli ambienti abitativi)

- categoria A: edifici adibiti a residenza o assimilabili;
- categoria B: edifici adibiti ad uffici e assimilabili;
- categoria C: edifici adibiti ad alberghi, pensioni ed attività assimilabili;
- categoria D: edifici adibiti ad ospedali, cliniche, case di cura e assimilabili;
- categoria E: edifici adibiti ad attività scolastiche a tutti i livelli e assimilabili;
- categoria F: edifici adibiti ad attività ricreative o di culto o assimilabili;
- categoria G: edifici adibiti ad attività commerciali o assimilabili.

Tabella B (Requisiti acustici passivi degli edifici, dei loro componenti e degli impianti tecnologici)

- categoria D:  $R_w(*) = 55 - D_{2m,nT,w} = 45 - L_{nw} = 58 - L_{ASmax} = 35 - L_{Aeq} = 25$ .
- categorie A e C:  $R_w(*) = 50 - D_{2m,nT,w} = 40 - L_{nw} = 63 - L_{ASmax} = 35 - L_{Aeq} = 35$ .
- categoria E:  $R_w(*) = 50 - D_{2m,nT,w} = 48 - L_{nw} = 58 - L_{ASmax} = 35 - L_{Aeq} = 25$ .
- categorie B,F e G:  $R_w(*) = 50 - D_{2m,nT,w} = 42 - L_{nw} = 55 - L_{ASmax} = 35 - L_{Aeq} = 35$ .

(\*) Valori di  $R_w$  riferiti a elementi di separazione tra due distinte unità immobiliari.

## **02.02.R07 Isolamento termico**

*Classe di Requisiti: Termici ed igrotermici*

*Classe di Esigenza: Benessere*

I rivestimenti dovranno conservare la superficie interna a temperature vicine a quelle dell'aria ambiente tale da evitare che vi siano pareti fredde e comunque fenomeni di condensazione superficiale.

#### **Prestazioni:**

I rivestimenti di pareti e soffitti sottoposti all'azione dell'energia termica che tende ad uscire all'esterno (in condizioni invernali) e che tende ad entrare (in condizioni estive), dovranno contribuire a limitare il flusso di energia per raggiungere le condizioni termiche di benessere ambientale. Le prestazioni relative all'isolamento termico di una parete sono valutabili attraverso il calcolo del coefficiente di trasmissione termica tenendo conto delle grandezze riportate nella UNI EN 12831.

#### **Livello minimo della prestazione:**

Pur non stabilendo specifici limiti prestazionali per le singole chiusure ai fini del contenimento delle dispersioni, tuttavia i valori di U e kI devono essere tali da concorrere a contenere il coefficiente volumico di dispersione Cd dell'intero edificio e quello dei singoli locali nei limiti previsti dalle leggi e normative vigenti.

## **02.02.R08 Permeabilità all'aria**

*Classe di Requisiti: Termici ed igrotermici*

*Classe di Esigenza: Benessere*

I Rivestimenti dovranno controllare il passaggio dell'aria a protezione degli ambienti interni e permettere la giusta ventilazione attraverso delle aperture.

#### **Prestazioni:**

Le prestazioni si misurano sulla classificazione basata sul confronto tra la permeabilità all'aria del campione sottoposto a prova riferito all'intera area, e la permeabilità all'aria riferita alla lunghezza dei lati apribili. In particolare si rimanda alle norme UNI EN 12207; UNI EN 12208; UNI EN 12210.

#### **Livello minimo della prestazione:**

I livelli prestazionali variano in funzione delle classi, della permeabilità all'aria di riferimento a 100 Pa misurata in  $m^3/(h m^2)$  e della pressione massima di prova misurata in Pa.

## **02.02.R09 Reazione al fuoco**

*Classe di Requisiti: Protezione antincendio*

*Classe di Esigenza: Sicurezza*

Livello di partecipazione al fuoco dei materiali combustibili costituenti i rivestimenti.

**Prestazioni:**

I materiali di rivestimento delle pareti perimetrali devono essere di classe non superiore a 1 (uno) come previsto dalla classificazione di reazione al fuoco prevista dal D.M. 26.6.1984 ad eccezione di scale e dei passaggi situati all'interno della stessa unità immobiliare. Le prestazioni di reazione al fuoco dei materiali devono essere certificate da "marchio di conformità" con i dati: del nome del produttore, dell'anno di produzione, della classe di reazione al fuoco, dell'omologazione del Ministero dell'Interno. Per altre aree dell'edificio a rischio incendio (autorimesse, depositi di materiali combustibili, centrale termica, ecc.) valgono le specifiche disposizioni normative in vigore per tali attività.

**Livello minimo della prestazione:**

I livelli minimi vengono valutati attraverso prove distruttive in laboratorio dei materiali, in particolare:

- attraverso la prova di non combustibilità UNI EN ISO 1182;
- attraverso la reazione al fuoco dei materiali sospesi che possono essere investiti da una piccola fiamma su entrambe le facce (UNI 8456);
- attraverso la reazione al fuoco dei materiali che possono essere investiti da una piccola fiamma solamente su una faccia (UNI 8457);
- attraverso la reazione al fuoco dei materiali sottoposti all'azione di una fiamma d'innescio in presenza di calore radiante (UNI 9174).

## **02.02.R10 Regolarità delle finiture**

*Classe di Requisiti: Visivi*

*Classe di Esigenza: Aspetto*

I rivestimenti debbono avere gli strati superficiali in vista privi di difetti, fessurazioni, scagliature o screpolature superficiali e/o comunque esenti da caratteri che possano rendere difficile la lettura formale.

**Prestazioni:**

Le superfici dei rivestimenti non devono presentare anomalie e/o comunque fessurazioni, screpolature, sbollature superficiali, ecc.. Le tonalità dei colori dovranno essere omogenee e non evidenziare eventuali tracce di ripresa di colore e/o comunque di ritocchi. Per i rivestimenti ceramici valgono le specifiche relative alle caratteristiche di aspetto e dimensionali di cui alla norma UNI EN ISO 10545-2.

**Livello minimo della prestazione:**

I livelli minimi variano in funzione delle varie esigenze di aspetto come: la planarità, l'assenza di difetti superficiali, l'omogeneità di colore, l'omogeneità di brillantezza, l'omogeneità di insudiciamento, ecc..

## **02.02.R11 Resistenza agli agenti aggressivi**

*Classe di Requisiti: Protezione dagli agenti chimici ed organici*

*Classe di Esigenza: Sicurezza*

I rivestimenti non dovranno subire dissoluzioni o disgregazioni e mutamenti di aspetto a causa dell'azione di agenti aggressivi chimici.

**Prestazioni:**

I materiali costituenti i rivestimenti esterni ed interni delle pareti perimetrali non devono deteriorarsi o comunque perdere le prestazioni iniziali in presenza di agenti chimici presenti negli ambienti. I materiali devono comunque consentire le operazioni di pulizia. I rivestimenti plastici ed i prodotti a base di vernici dovranno essere compatibili chimicamente con la base di supporto.

**Livello minimo della prestazione:**

I livelli minimi variano in funzione dei materiali utilizzati e del loro impiego.

## **02.02.R12 Resistenza agli attacchi biologici**

*Classe di Requisiti: Protezione dagli agenti chimici ed organici*

*Classe di Esigenza: Sicurezza*

I rivestimenti a seguito della presenza di organismi viventi (animali, vegetali, microrganismi) non dovranno subire riduzioni di prestazioni.

**Prestazioni:**

I materiali costituenti i rivestimenti non devono permettere lo sviluppo dei funghi, larve di insetto, muffe, radici e microrganismi in genere, anche quando impiegati in locali umidi. In ogni caso non devono deteriorarsi sotto l'attacco dei suddetti agenti biologici, resistere all'attacco di eventuali roditori e consentire un'agevole pulizia delle superfici.

**Livello minimo della prestazione:**

I valori minimi di resistenza agli attacchi biologici variano in funzione dei materiali, dei prodotti utilizzati, delle classi di rischio, delle situazioni generali di servizio, dell'esposizione a umidificazione e del tipo di agente biologico. Distribuzione degli agenti biologici per classi di rischio (UNI EN 335-1):

Classe di rischio 1

- Situazione generale di servizio: non a contatto con terreno, al coperto (secco);
- Descrizione dell'esposizione a umidificazione in servizio: nessuna;
- Distribuzione degli agenti biologici: insetti = U, termiti = L.

Classe di rischio 2

- Situazione generale di servizio: non a contatto con terreno, al coperto (rischio di umidificazione);
- Descrizione dell'esposizione a umidificazione in servizio: occasionale;
- Distribuzione degli agenti biologici: funghi = U; (\*)insetti = U; termiti = L.

Classe di rischio 3

- Situazione generale di servizio: non a contatto con terreno, non al coperto;
- Descrizione dell'esposizione a umidificazione in servizio: frequente;
- Distribuzione degli agenti biologici: funghi = U; (\*)insetti = U; termiti = L.

Classe di rischio 4;

- Situazione generale di servizio: a contatto con terreno o acqua dolce;
- Descrizione dell'esposizione a umidificazione in servizio: permanente;
- Distribuzione degli agenti biologici: funghi = U; (\*)insetti = U; termiti = L.

Classe di rischio 5;

- Situazione generale di servizio: in acqua salata;
- Descrizione dell'esposizione a umidificazione in servizio: permanente;
- Distribuzione degli agenti biologici: funghi = U; (\*)insetti = U; termiti = L; organismi marini = U.

U = universalmente presente in Europa

L = localmente presente in Europa

(\*) il rischio di attacco può essere non significativo a seconda delle particolari situazioni di servizio.

## 02.02.R13 Resistenza agli urti

*Classe di Requisiti: Di stabilità*

*Classe di Esigenza: Sicurezza*

I rivestimenti unitamente alle pareti dovranno essere in grado di sopportare urti (definiti dall'energia cinetica di urti-tipo o convenzionali di corpi duri, come di oggetti scagliati, o molli, come il peso di un corpo che cade) che non debbono compromettere la stabilità della parete, né provocare il distacco di elementi o frammenti pericolosi a carico degli utenti.

### **Prestazioni:**

Sottoposte alle azioni di urti sulla faccia esterna e su quella interna, i rivestimenti unitamente alle pareti non dovranno manifestare deterioramenti della finitura (tinteggiatura, rivestimento pellicolare, ecc.) né deformazioni permanenti, anche limitate, o fessurazioni, senza pericolo di cadute di frammenti, anche leggere.

### **Livello minimo della prestazione:**

I rivestimenti unitamente alle pareti dovranno resistere all'azione di urti sulla faccia esterna ed interna, prodotti secondo le modalità riportate di seguito che corrispondono a quelle previste dalla norma UNI 9269 P:

- Tipo di prova: Urto con corpo duro:

Massa del corpo [Kg] = 0,5;

Energia d'urto applicata [J] = 3;

Note: - ;

- Tipo di prova: Urto con corpo molle di grandi dimensioni:

Massa del corpo [Kg] = 50;

Energia d'urto applicata [J] = 300;

Note: Non necessario, per la faccia esterna, oltre il piano terra;

- Tipo di prova: Urto con corpo molle di piccole dimensioni:

Massa del corpo [Kg] = 3;

Energia d'urto applicata [J] = 60 - 10 - 30;

Note: Superficie esterna, al piano terra.

## 02.02.R14 Resistenza al fuoco

*Classe di Requisiti: Protezione antincendio*

*Classe di Esigenza: Sicurezza*

I materiali costituenti i rivestimenti, sottoposti all'azione del fuoco non devono subire trasformazioni chimico-fisiche.

### **Prestazioni:**

I rivestimenti unitamente agli elementi strutturali delle pareti perimetrali devono presentare una resistenza al fuoco (REI) non inferiore a quello determinabile in funzione del carico d'incendio, secondo le modalità specificate nel D.M. 9.3.2007. Le pareti di aree a rischio specifico interessante l'edificio (depositi di materiali combustibili, autorimesse, centrale termica, locali di vendita, ecc.) dovranno inoltre rispettare le specifiche disposizioni normative vigenti per tali attività.

### **Livello minimo della prestazione:**

In particolare i rivestimenti unitamente agli elementi costruttivi delle pareti devono avere la resistenza al fuoco indicata di seguito, espressa in termini di tempo entro il quale conservano stabilità, tenuta alla fiamma e ai fumi e isolamento termico:

- altezza antincendio [m] da 12 a 32, Classe REI [min.] = 60;

- altezza antincendio [m] da oltre 32 a 80, Classe REI [min.] = 90;

- altezza antincendio [m] oltre 80, Classe REI [min.] = 120.

## 02.02.R15 Resistenza al gelo

*Classe di Requisiti: Protezione dagli agenti chimici ed organici*

*Classe di Esigenza: Sicurezza*

I rivestimenti non dovranno subire disgregazioni e variazioni dimensionali e di aspetto in conseguenza della formazione di ghiaccio.

### **Prestazioni:**

I rivestimenti dovranno conservare nel tempo le proprie caratteristiche funzionali se sottoposte a sollecitazioni derivanti da cause di gelo e disgelo, in particolare all'insorgere di pressioni interne che ne provocano la degradazione.

### **Livello minimo della prestazione:**

I valori minimi variano in funzione del materiale impiegato. La resistenza al gelo viene determinata secondo prove di laboratorio su provini sottoposti a cicli alternati di gelo (in aria raffreddata) e disgelo (in acqua termostattizzata). Le misurazioni della variazione del modulo elastico, della massa e della lunghezza ne determinano la resistenza al gelo.

### **02.02.R16 Resistenza al vento**

*Classe di Requisiti: Di stabilità*

*Classe di Esigenza: Sicurezza*

I rivestimenti unitamente alle pareti dovranno resistere alle azioni e depressioni del vento tale da non compromettere la stabilità e la funzionalità degli strati che li costituiscono.

#### **Prestazioni:**

I rivestimenti unitamente alle pareti devono essere idonei a resistere all'azione del vento in modo da assicurare durata e funzionalità nel tempo senza pregiudicare la sicurezza degli utenti. L'azione del vento da considerare è quella prevista dal D.M. 14.1.2008 (che divide convenzionalmente il territorio italiano in zone), tenendo conto dell'altezza dell'edificio, della forma della parete e del tipo di esposizione.

#### **Livello minimo della prestazione:**

I livelli minimi variano in funzione di prove di laboratorio basate nella misurazione della differenza di pressione in condizioni di sovrappressione e in depressione, con cassoni d'aria o cuscini d'aria, di una sezione di parete secondo la ISO 7895.

### **02.02.R17 Resistenza all'acqua**

*Classe di Requisiti: Protezione dagli agenti chimici ed organici*

*Classe di Esigenza: Sicurezza*

I rivestimenti costituenti le pareti, a contatto con l'acqua, dovranno mantenere inalterate le proprie caratteristiche chimico-fisiche.

#### **Prestazioni:**

Non devono verificarsi deterioramenti di alcun tipo dei rivestimenti superficiali, nei limiti indicati dalla normativa. L'acqua inoltre non deve raggiungere i materiali isolanti né quelli deteriorabili in presenza di umidità.

#### **Livello minimo della prestazione:**

In presenza di acqua, non devono verificarsi variazioni dimensionali né tantomeno deformazioni permanenti nell'ordine dei 4-5 mm rispetto al piano di riferimento della parete.

### **02.02.R18 Resistenza meccanica**

*Classe di Requisiti: Di stabilità*

*Classe di Esigenza: Sicurezza*

I rivestimenti unitamente alle pareti dovranno limitare la manifestazione di eventuali rotture, o deformazioni rilevanti, causate dall'azione di possibili sollecitazioni.

#### **Prestazioni:**

I rivestimenti unitamente alle pareti dovranno essere idonei a limitare il prodursi di rotture o deformazioni gravi sotto l'azione di sollecitazioni meccaniche in modo da assicurare la durata e la funzionalità nel tempo senza pregiudicare la sicurezza degli utenti. A tal fine si considerano le seguenti azioni: carichi dovuti al peso proprio e di esercizio, sollecitazioni da impatto, carichi dovuti a dilatazioni termiche, assestamenti e deformazioni di strutture portanti.

#### **Livello minimo della prestazione:**

Per una analisi più approfondita dei livelli minimi rispetto ai vari componenti e materiali costituenti i rivestimenti si rimanda alle prescrizioni di legge e di normative vigenti in materia.

### **02.02.R19 Tenuta all'acqua**

*Classe di Requisiti: Termici ed igrotermici*

*Classe di Esigenza: Benessere*

La stratificazione dei rivestimenti unitamente alle pareti dovrà essere realizzata in modo da impedire alle acque meteoriche di penetrare negli ambienti interni provocando macchie di umidità e/o altro ai rivestimenti interni.

#### **Prestazioni:**

Le prestazioni si misurano sulla classificazione basata sul confronto tra la permeabilità all'aria del campione sottoposto a prova riferito all'intera area, e la permeabilità all'aria riferita alla lunghezza dei lati apribili. In particolare si rimanda alle norme UNI EN 12207; UNI EN 12208; UNI EN 12210.

#### **Livello minimo della prestazione:**

I livelli prestazionali variano in funzione delle classi, della permeabilità all'aria di riferimento a 100 Pa misurata in m<sup>3</sup>/(h m<sup>2</sup>) e della pressione massima di prova misurata in Pa.

## **L'Unità Tecnologica è composta dai seguenti Elementi Manutenibili:**

° 02.02.01 Intonaco

° 02.02.02 Rivestimenti in laterizio





## Elemento Manutenibile: 02.02.01

# Intonaco

Unità Tecnologica: 02.02

Rivestimenti esterni

Si tratta di un sottile strato di malta la cui funzione è quella di rivestimento nelle strutture edilizie. Svolge inoltre la funzione di protezione, delle strutture, dall'azione degradante degli agenti atmosferici e dei fattori ambientali è allo stesso tempo protettiva e decorativa. Il rivestimento a intonaco è comunque una superficie che va rinnovata periodicamente e in condizioni normali esso fornisce prestazioni accettabili per 20 - 30 anni. La malta per intonaco è costituita da leganti (cemento, calce idraulica, calce aerea, gesso), da inerti (sabbia) e da acqua nelle giuste proporzioni a secondo del tipo di intonaco; vengono, in alcuni casi, inoltre aggiunti all'impasto additivi che restituiscono all'intonaco particolari qualità a secondo del tipo d'impiego. Nell'intonaco tradizionale a tre strati il primo, detto rinzaffo, svolge la funzione di aggrappo al supporto e di grossolano livellamento; il secondo, detto arriccio, costituisce il corpo dell'intonaco la cui funzione è di resistenza meccanica e di tenuta all'acqua; il terzo strato, detto finitura, rappresenta la finitura superficiale e contribuisce a creare una prima barriera la cui funzione è quella di opporsi alla penetrazione dell'acqua e delle sostanze aggressive. Gli intonaci per esterni possono suddividersi in intonaci ordinari e intonaci speciali. A loro volta i primi possono ulteriormente suddividersi in intonaci miscelati in cantiere ed in intonaci premiscelati; i secondi invece in intonaci additivati, intonaci a stucco o lucidi, intonaci plastici ed infine intonaci monostrato.

### ANOMALIE RISCONTRABILI

#### 02.02.01.A01 Alveolizzazione

Degradazione che si manifesta con la formazione di cavità di forme e dimensioni variabili. Gli alveoli sono spesso interconnessi e hanno distribuzione non uniforme. Nel caso particolare in cui il fenomeno si sviluppa essenzialmente in profondità con andamento a diverticoli si può usare il termine alveolizzazione a cariatura.

#### 02.02.01.A02 Attacco biologico

attacco biologico di funghi, licheni, muffe o insetti con relativa formazione di macchie e depositi sugli strati superficiali.

#### 02.02.01.A03 Bolle d'aria

Alterazione della superficie dell'intonaco caratterizzata dalla presenza di fori di grandezza e distribuzione irregolare, generati dalla formazione di bolle d'aria al momento della posa.

#### 02.02.01.A04 Cavillature superficiali

Sottile trama di fessure sulla superficie dell'intonaco.

#### 02.02.01.A05 Crosta

Deposito superficiale di spessore variabile, duro e fragile, generalmente di colore nero.

#### 02.02.01.A06 Decolorazione

Alterazione cromatica della superficie.

#### 02.02.01.A07 Deposito superficiale

Accumulo di pulviscolo atmosferico o di altri materiali estranei, di spessore variabile, poco coerente e poco aderente alla superficie del rivestimento.

#### 02.02.01.A08 Disgregazione

Decoesione caratterizzata da distacco di granuli o cristalli sotto minime sollecitazioni meccaniche.

#### 02.02.01.A09 Distacco

Disgregazione e distacco di parti notevoli del materiale che può manifestarsi anche mediante espulsione di elementi prefabbricati dalla loro sede.

#### 02.02.01.A10 Efflorescenze

Formazione di sostanze, generalmente di colore biancastro e di aspetto cristallino o polverulento o filamentoso, sulla superficie del manufatto. Nel caso di efflorescenze saline, la cristallizzazione può talvolta avvenire all'interno del materiale provocando spesso il distacco delle parti più superficiali: il fenomeno prende allora il nome di cripto-efflorescenza o subefflorescenza.

**02.02.01.A11 Erosione superficiale**

Asportazione di materiale dalla superficie dovuta a processi di natura diversa. Quando sono note le cause di degrado, possono essere utilizzati anche termini come erosione per abrasione o erosione per corrosione (cause meccaniche), erosione per corrosione (cause chimiche e biologiche), erosione per usura (cause antropiche).

**02.02.01.A12 Esfoliazione**

Degradazione che si manifesta con distacco, spesso seguito da caduta, di uno o più strati superficiali subparalleli fra loro, generalmente causata dagli effetti del gelo.

**02.02.01.A13 Fessurazioni**

Presenza di rotture singole, ramificate, ortogonale o parallele all'armatura che possono interessare l'intero spessore del manufatto.

**02.02.01.A14 Macchie e graffiti**

Imbrattamento della superficie con sostanze macchianti in grado di aderire e penetrare nel materiale.

**02.02.01.A15 Mancanza**

Caduta e perdita di parti del materiale del manufatto.

**02.02.01.A16 Patina biologica**

Strato sottile, morbido e omogeneo, aderente alla superficie e di evidente natura biologica, di colore variabile, per lo più verde. La patina biologica è costituita prevalentemente da microrganismi cui possono aderire polvere, terriccio.

**02.02.01.A17 Penetrazione di umidità**

Comparsa di macchie di umidità dovute all'assorbimento di acqua.

**02.02.01.A18 Pitting**

Degradazione puntiforme che si manifesta attraverso la formazione di fori ciechi, numerosi e ravvicinati. I fori hanno forma tendenzialmente cilindrica con diametro massimo di pochi millimetri.

**02.02.01.A19 Polverizzazione**

Decoesione che si manifesta con la caduta spontanea dei materiali sotto forma di polvere o granuli.

**02.02.01.A20 Presenza di vegetazione**

Presenza di vegetazione caratterizzata dalla formazione di licheni, muschi e piante lungo le superficie.

**02.02.01.A21 Rigonfiamento**

Variatione della sagoma che interessa l'intero spessore del materiale e che si manifesta soprattutto in elementi lastriformi. Ben riconoscibile essendo dato dal tipico andamento "a bolla" combinato all'azione della gravità.

**02.02.01.A22 Scheggiature**

Distacco di piccole parti di materiale lungo i bordi e gli spigoli degli elementi di rivestimento.

**CONTROLLI ESEGUIBILI DALL'UTENTE****02.02.01.C01 Controllo funzionalità**

*Cadenza: quando occorre*

*Tipologia: Controllo a vista*

Controllare la funzionalità dell'intonaco attraverso l'uso di strumenti il cui impiego è da definire in relazione all'oggetto specifico del controllo e dal tipo di intonaco (analisi fisico-chimiche su campioni, analisi stratigrafiche, sistemi di rilevamento umidità, carotaggi per controllo aderenza, prove sclerometriche per la valutazione delle caratteristiche di omogeneità, monitoraggi per verificare la presenza di sali, indagini endoscopiche, ecc.).

- Requisiti da verificare: 1) *Regolarità delle finiture*; 2) *Resistenza agli attacchi biologici*.
- Anomalie riscontrabili: 1) *Disgregazione*; 2) *Distacco*; 3) *Fessurazioni*; 4) *Mancanza*; 5) *Rigonfiamento*; 6) *Scheggiature*.
- Ditte specializzate: *Tecnici di livello superiore*.

**02.02.01.C02 Controllo generale delle parti a vista**

*Cadenza: ogni 12 mesi*

*Tipologia: Controllo a vista*

Controllo dello stato di conservazione delle finiture e verifica del grado di usura delle parti in vista. Controllare l'uniformità dell'aspetto cromatico delle superfici. Riscontro di eventuali anomalie (bolle, screpolature, depositi, efflorescenze, microfessurazioni, ecc.) e/o difetti di esecuzione.

- Requisiti da verificare: 1) *Regolarità delle finiture.*
- Anomalie riscontrabili: 1) *Decolorazione;* 2) *Deposito superficiale;* 3) *Efflorescenze;* 4) *Macchie e graffi;* 5) *Presenza di vegetazione.*
- Ditte specializzate: *Muratore, Intonacatore.*

## **MANUTENZIONI ESEGUIBILI DA PERSONALE SPECIALIZZATO**

### **02.02.01.I01 Pulizia delle superfici**

*Cadenza: quando occorre*

Pulizia della patina superficiale degradata dell'intonaco mediante lavaggio ad acqua con soluzioni adatte al tipo di rivestimento. Rimozioni di macchie, graffi o depositi superficiali mediante l'impiego di tecniche con getto d'acqua a pressione e/o con soluzioni chimiche appropriate.

- Ditte specializzate: *Specializzati vari.*

### **02.02.01.I02 Sostituzione delle parti più soggette ad usura**

*Cadenza: quando occorre*

Sostituzione delle parti più soggette ad usura o altre forme di degrado mediante l'asportazione delle aree più degradate, pulizia delle parti sottostanti mediante spazzolatura e preparazione della base di sottofondo previo lavaggio. Ripresa dell'area con materiali adeguati e/o comunque simili all'intonaco originario ponendo particolare attenzione a non alterare l'aspetto visivo cromatico delle superfici.

- Ditte specializzate: *Muratore, Intonacatore.*

## **Elemento Manutenibile: 02.02.02**

# **Rivestimenti in laterizio**

**Unità Tecnologica: 02.02**

**Rivestimenti esterni**

I laterizi impiegati come elementi da rivestimento in vista dovranno essere esenti da difetti quali scagliature o alterazioni cromatiche. Essi possono assumere formati e spessori diversi a secondo del loro utilizzo. Possono essere con superficie liscia, scabra o sabbata ed avere colorazioni diverse. Importante per i rivestimenti in laterizio è la messa in opera. Particolare cura dovrà essere rivolta al regolare allineamento degli elementi, allo spessore dei giunti orizzontali e verticali che dovranno rispettare i requisiti di tenuta all'acqua e di resistenza al gelo. E' un tipo di rivestimento che garantisce eccellenti comportamenti nel tempo.

## **ANOMALIE RISCONTRABILI**

### **02.02.02.A01 Alveolizzazione**

Degradazione che si manifesta con la formazione di cavità di forme e dimensioni variabili. Gli alveoli sono spesso interconnessi e hanno distribuzione non uniforme. Nel caso particolare in cui il fenomeno si sviluppa essenzialmente in profondità con andamento a diverticoli si può usare il termine alveolizzazione a caratura.

### **02.02.02.A02 Cavillature superficiali**

Sottile trama di fessure sulla superficie dell'intonaco.

### **02.02.02.A03 Crosta**

Deposito superficiale di spessore variabile, duro e fragile, generalmente di colore nero.

### **02.02.02.A04 Decolorazione**

---

Alterazione cromatica della superficie.

#### **02.02.02.A05 Degradato dei giunti**

Distacco ed alterazione cromatica dei giunti.

#### **02.02.02.A06 Deposito superficiale**

Accumulo di pulviscolo atmosferico o di altri materiali estranei, di spessore variabile, poco coerente e poco aderente alla superficie del rivestimento.

#### **02.02.02.A07 Disgregazione**

Decoesione caratterizzata da distacco di granuli o cristalli sotto minime sollecitazioni meccaniche.

#### **02.02.02.A08 Distacco**

Disgregazione e distacco di parti notevoli del materiale che può manifestarsi anche mediante espulsione di elementi prefabbricati dalla loro sede.

#### **02.02.02.A09 Efflorescenze**

Formazione di sostanze, generalmente di colore biancastro e di aspetto cristallino o pulverulento o filamentoso, sulla superficie del manufatto. Nel caso di efflorescenze saline, la cristallizzazione può talvolta avvenire all'interno del materiale provocando spesso il distacco delle parti più superficiali: il fenomeno prende allora il nome di criptoefflorescenza o subefflorescenza.

#### **02.02.02.A10 Erosione superficiale**

Asportazione di materiale dalla superficie dovuta a processi di natura diversa. Quando sono note le cause di degrado, possono essere utilizzati anche termini come erosione per abrasione o erosione per corrosione (cause meccaniche), erosione per corrosione (cause chimiche e biologiche), erosione per usura (cause antropiche).

#### **02.02.02.A11 Esfoliazione**

Degradazione che si manifesta con distacco, spesso seguito da caduta, di uno o più strati superficiali subparalleli fra loro, generalmente causata dagli effetti del gelo.

#### **02.02.02.A12 Fessurazioni**

Presenza di rotture singole, ramificate, ortogonale o parallele all'armatura che possono interessare l'intero spessore del manufatto.

#### **02.02.02.A13 Macchie e graffi**

Imbrattamento della superficie con sostanze macchianti in grado di aderire e penetrare nel materiale.

#### **02.02.02.A14 Mancanza**

Caduta e perdita di parti del materiale del manufatto.

#### **02.02.02.A15 Patina biologica**

Strato sottile, morbido e omogeneo, aderente alla superficie e di evidente natura biologica, di colore variabile, per lo più verde. La patina biologica è costituita prevalentemente da microrganismi cui possono aderire polvere, terriccio.

#### **02.02.02.A16 Penetrazione di umidità**

Comparsa di macchie di umidità dovute all'assorbimento di acqua.

#### **02.02.02.A17 Pitting**

Degradazione puntiforme che si manifesta attraverso la formazione di fori ciechi, numerosi e ravvicinati. I fori hanno forma tendenzialmente cilindrica con diametro massimo di pochi millimetri.

#### **02.02.02.A18 Polverizzazione**

Decoesione che si manifesta con la caduta spontanea dei materiali sotto forma di polvere o granuli.

#### **02.02.02.A19 Presenza di vegetazione**

Presenza di vegetazione caratterizzata dalla formazione di licheni, muschi e piante lungo le superficie.

#### **02.02.02.A20 Rigonfiamento**

Variatione della sagoma che interessa l'intero spessore del materiale e che si manifesta soprattutto in elementi lastriformi. Ben riconoscibile essendo dato dal tipico andamento "a bolla" combinato all'azione della gravità.

**02.02.02.A21 Scheggiature**

Distacco di piccole parti di materiale lungo i bordi e gli spigoli degli elementi di rivestimento.

**CONTROLLI ESEGUIBILI DALL'UTENTE****02.02.02.C01 Controllo generale delle parti a vista**

*Cadenza: ogni 12 mesi*

*Tipologia: Controllo a vista*

Controllo dello stato di conservazione delle finiture e verifica del grado di usura o di erosione delle parti in vista ed in particolare dei giunti. Controllare l'uniformità dell'aspetto cromatico delle superfici. Riscontro di eventuali anomalie (depositi, macchie, graffi, presenza di vegetazione, efflorescenze, microfessurazioni, ecc.).

- Requisiti da verificare: 1) *Regolarità delle finiture.*
- Anomalie riscontrabili: 1) *Alveolizzazione;* 2) *Cavillature superficiali;* 3) *Crosta;* 4) *Decolorazione;* 5) *Deposito superficiale;* 6) *Disgregazione;* 7) *Distacco;* 8) *Efflorescenze;* 9) *Erosione superficiale;* 10) *Esfoliazione;* 11) *Fessurazioni;* 12) *Macchie e graffi;* 13) *Mancanza;* 14) *Patina biologica;* 15) *Penetrazione di umidità;* 16) *Pitting;* 17) *Polverizzazione;* 18) *Presenza di vegetazione;* 19) *Rigonfiamento;* 20) *Scheggiature.*
- Ditte specializzate: *Specializzati vari.*

**MANUTENZIONI ESEGUIBILI DA PERSONALE SPECIALIZZATO****02.02.02.I01 Pulizia delle superfici**

*Cadenza: ogni 5 anni*

Pulizia e rimozione dello sporco superficiale mediante spazzolatura manuale degli elementi o con tecniche di rimozione dei depositi, adatte al tipo di rivestimento, mediante getti di acqua a pressione microsabbiate.

- Ditte specializzate: *Specializzati vari.*

**02.02.02.I02 Pulizia e reintegro giunti**

*Cadenza: ogni 10 anni*

Pulizia dei giunti mediante spazzolatura manuale o con tecniche di rimozione dei depositi mediante getti di acqua a pressione. Reintegro dei giunti degradati mediante nuova listellatura.

- Ditte specializzate: *Specializzati vari.*

**02.02.02.I03 Ripristino strati protettivi**

*Cadenza: ogni 5 anni*

Ripristino degli strati protettivi, previa accurata pulizia delle superfici, qualora il tipo di elemento in laterizio lo preveda, con soluzioni chimiche appropriate antimacchia, antigraffi che non alterino le caratteristiche fisico-chimiche del materiale ed in particolare di quelle visive cromatiche.

- Ditte specializzate: *Specializzati vari.*

**02.02.02.I04 Sostituzione elementi degradati**

*Cadenza: quando occorre*

Sostituzione degli elementi usurati o rotti con altri analoghi. Reintegro dei giunti degradati mediante nuova listellatura.

- Ditte specializzate: *Specializzati vari.*

**Elemento Manutenibile: 02.02.03****Tinteggiature e decorazioni**

Unità Tecnologica: 02.02  
Rivestimenti esterni

La vasta gamma delle tinteggiature o pitture varia a secondo delle superficie e degli ambienti dove trovano utilizzazione. Per gli ambienti esterni di tipo rurale si possono distinguere le pitture a calce, le pitture a colla, le idropitture, le pitture ad olio; per gli ambienti di tipo urbano si possono distinguere le pitture alchidiche, le idropitture acrilviniliche (tempere); per le tipologie industriali si hanno le idropitture acriliche, le pitture siliconiche, le pitture epossidiche, le pitture viniliche, ecc.. Le decorazioni trovano il loro impiego particolarmente per gli elementi di facciata o comunque a vista. La vasta gamma di materiali e di forme varia a secondo dell'utilizzo e degli ambienti d'impiego. Possono essere elementi prefabbricati o gettati in opera, lapidei, gessi, laterizi, ecc.. Talvolta gli stessi casseri utilizzati per il getto di cls ne assumono forme e tipologie diverse tali da raggiungere aspetti decorativi nelle finiture.

## ***ANOMALIE RISCONTRABILI***

### ***02.02.03.A01 Alveolizzazione***

Degradazione che si manifesta con la formazione di cavità di forme e dimensioni variabili. Gli alveoli sono spesso interconnessi e hanno distribuzione non uniforme. Nel caso particolare in cui il fenomeno si sviluppa essenzialmente in profondità con andamento a diverticoli si può usare il termine alveolizzazione a caratura.

### ***02.02.03.A02 Bolle d'aria***

Alterazione della superficie dell'intonaco caratterizzata dalla presenza di fori di grandezza e distribuzione irregolare, generati dalla formazione di bolle d'aria al momento della posa.

### ***02.02.03.A03 Cavillature superficiali***

Sottile trama di fessure sulla superficie del rivestimento.

### ***02.02.03.A04 Crosta***

Deposito superficiale di spessore variabile, duro e fragile, generalmente di colore nero.

### ***02.02.03.A05 Decolorazione***

Alterazione cromatica della superficie.

### ***02.02.03.A06 Deposito superficiale***

Accumulo di pulviscolo atmosferico o di altri materiali estranei, di spessore variabile, poco coerente e poco aderente alla superficie del rivestimento.

### ***02.02.03.A07 Disgregazione***

Decoesione caratterizzata da distacco di granuli o cristalli sotto minime sollecitazioni meccaniche.

### ***02.02.03.A08 Distacco***

Disgregazione e distacco di parti notevoli del materiale che può manifestarsi anche mediante espulsione di elementi prefabbricati dalla loro sede.

### ***02.02.03.A09 Efflorescenze***

Formazione di sostanze, generalmente di colore biancastro e di aspetto cristallino o pulverulento o filamentoso, sulla superficie del manufatto. Nel caso di efflorescenze saline, la cristallizzazione può talvolta avvenire all'interno del materiale provocando spesso il distacco delle parti più superficiali: il fenomeno prende allora il nome di cripto-efflorescenza o subefflorescenza.

### ***02.02.03.A10 Erosione superficiale***

Asportazione di materiale dalla superficie dovuta a processi di natura diversa. Quando sono note le cause di degrado, possono essere utilizzati anche termini come erosione per abrasione o erosione per corrasione (cause meccaniche), erosione per corrosione (cause chimiche e biologiche), erosione per usura (cause antropiche).

### ***02.02.03.A11 Esfoliazione***

Degradazione che si manifesta con distacco, spesso seguito da caduta, di uno o più strati superficiali subparalleli fra loro, generalmente causata dagli effetti del gelo.

### ***02.02.03.A12 Fessurazioni***

Presenza di rotture singole, ramificate, ortogonale o parallele all'armatura che possono interessare l'intero spessore del manufatto.

### ***02.02.03.A13 Macchie e graffi***

Imbrattamento della superficie con sostanze macchianti in grado di aderire e penetrare nel materiale.

### ***02.02.03.A14 Mancanza***

Caduta e perdita di parti del materiale del manufatto.

**02.02.03.A15 Patina biologica**

Strato sottile, morbido e omogeneo, aderente alla superficie e di evidente natura biologica, di colore variabile, per lo più verde. La patina biologica è costituita prevalentemente da microrganismi cui possono aderire polvere, terriccio.

**02.02.03.A16 Penetrazione di umidità**

Comparsa di macchie di umidità dovute all'assorbimento di acqua.

**02.02.03.A17 Pitting**

Degradazione puntiforme che si manifesta attraverso la formazione di fori ciechi, numerosi e ravvicinati. I fori hanno forma tendenzialmente cilindrica con diametro massimo di pochi millimetri.

**02.02.03.A18 Polverizzazione**

Decoesione che si manifesta con la caduta spontanea dei materiali sotto forma di polvere o granuli.

**02.02.03.A19 Presenza di vegetazione**

Presenza di vegetazione caratterizzata dalla formazione di licheni, muschi e piante lungo le superfici.

**02.02.03.A20 Rigonfiamento**

Variazione della sagoma che interessa l'intero spessore del materiale e che si manifesta soprattutto in elementi lastriformi. Ben riconoscibile essendo dato dal tipico andamento "a bolla" combinato all'azione della gravità.

**02.02.03.A21 Scheggiature**

Distacco di piccole parti di materiale lungo i bordi e gli spigoli degli elementi di rivestimento.

**02.02.03.A22 Sfogliatura**

Rottura e distacco delle pellicole sottilissime di tinta.

**CONTROLLI ESEGUIBILI DALL'UTENTE****02.02.03.C01 Controllo generale delle parti a vista**

*Cadenza: ogni 12 mesi*

*Tipologia: Controllo a vista*

Controllo dello stato di conservazione delle finiture e verifica del grado di usura delle parti in vista in particolare di depositi sugli oggetti, cornicioni, davanzali, ecc.. Controllare l'uniformità dell'aspetto cromatico delle superfici. Riscontro di eventuali anomalie (macchie, disgregazioni superficiali, rigonfiamenti, distacco, ecc.) e/o difetti di esecuzione.

- Requisiti da verificare: 1) Assenza di emissioni di sostanze nocive; 2) Regolarità delle finiture; 3) Resistenza agli agenti aggressivi; 4) Resistenza agli attacchi biologici.
- Anomalie riscontrabili: 1) Alveolizzazione; 2) Bolle d'aria; 3) Cavillature superficiali; 4) Crosta; 5) Decolorazione; 6) Deposito superficiale; 7) Disgregazione; 8) Distacco; 9) Efflorescenze; 10) Erosione superficiale; 11) Esfoliazione; 12) Fessurazioni; 13) Macchie e graffi; 14) Mancanza; 15) Patina biologica; 16) Penetrazione di umidità; 17) Pitting; 18) Polverizzazione; 19) Presenza di vegetazione; 20) Rigonfiamento; 21) Scheggiature; 22) Sfogliatura.
- Ditte specializzate: *Specializzati vari.*

**MANUTENZIONI ESEGUIBILI DA PERSONALE SPECIALIZZATO****02.02.03.I01 Ritinteggiatura e coloritura**

*Cadenza: quando occorre*

Ritinteggiature delle superfici con nuove pitture previa carteggiatura e sverniciatura, stuccatura dei paramenti e preparazione del fondo mediante applicazione, se necessario, di pervernici fissanti. Le modalità di ritinteggiatura, i prodotti, le attrezzature variano comunque in funzione delle superfici e dei materiali costituenti.

- Ditte specializzate: *Pittore.*

**02.02.03.I02 Sostituzione elementi decorativi degradati**

*Cadenza: quando occorre*

Sostituzione degli elementi decorativi usurati o rotti con altri analoghi o se non possibile riparazione dei medesimi con tecniche appropriate tali da non alterare gli aspetti geometrici-cromatici delle superfici di facciata. Sostituzione e verifica dei relativi ancoraggi.

- Ditte specializzate: *Specializzati vari, Intonacatore.*



## Unità Tecnologica: 02.03

# Infissi esterni

Gli infissi esterni fanno parte del sistema chiusura del sistema tecnologico. Il loro scopo è quello di soddisfare i requisiti di benessere quindi di permettere l'illuminazione e la ventilazione naturale degli ambienti, garantendo inoltre le prestazioni di isolamento termico-acustico. Gli infissi offrono un'ampia gamma di tipologie diverse sia per materiale che per tipo di apertura.

### REQUISITI E PRESTAZIONI (UT)

#### 02.03.R01 (Attitudine al) controllo del fattore solare

*Classe di Requisiti: Termici ed igrotermici*

*Classe di Esigenza: Benessere*

Gli infissi dovranno consentire un adeguato ingresso di energia termica raggiante attraverso le superfici trasparenti (vetri) in funzione delle condizioni climatiche.

##### **Prestazioni:**

Gli infissi esterni verticali dovranno essere provvisti di dispositivi mobili di oscuramento (persiane, avvolgibili, frangisole, ecc.) che svolgano funzione di regolazione e controllo del passaggio della radiazione solare dall'esterno all'interno limitando il surriscaldamento estivo degli ambienti e nel rispetto di una adeguata ventilazione. Tali dispositivi dovranno inoltre consentire le operazioni di manovra dall'interno ed essere facilmente accessibili per tutte le operazioni di manutenzione e/o riparazione.

##### **Livello minimo della prestazione:**

Il fattore solare dell'infisso non dovrà superare, con insolazione diretta, il valore di 0,3 con i dispositivi di oscuramento in posizione di chiusura.

#### 02.03.R02 (Attitudine al) controllo del flusso luminoso

*Classe di Requisiti: Funzionalità tecnologica*

*Classe di Esigenza: Funzionalità*

Gli infissi dovranno consentire una adeguata immissione di luce naturale all'interno, in quantità sufficiente per lo svolgimento delle attività previste e permetterne la regolazione.

##### **Prestazioni:**

Gli infissi esterni verticali dovranno essere provvisti di dispositivi mobili di oscuramento (persiane, avvolgibili, frangisole, ecc.) che svolgano funzione di regolazione e controllo del passaggio della radiazione solare dall'esterno all'interno limitando il surriscaldamento estivo degli ambienti e nel rispetto di una adeguata ventilazione. Tali dispositivi dovranno inoltre consentire le operazioni di manovra dall'interno ed essere facilmente accessibili per tutte le operazioni di manutenzione e/o riparazione. In particolare le finestre e le portefinestre ad eccezione di quelle a servizio dei locali igienici, dei disimpegni, dei corridoi, dei vani scala, dei ripostigli, ecc., dovranno avere una superficie trasparente dimensionata in modo tale da assicurare un valore idoneo del fattore medio di luce diurna nell'ambiente interessato.

##### **Livello minimo della prestazione:**

La superficie trasparente delle finestre e delle portefinestre deve essere dimensionata in modo da assicurare all'ambiente servito un valore del fattore medio di luce diurna nell'ambiente non inferiore al 2%. In ogni caso la superficie finestrata apribile non deve essere inferiore ad 1/8 della superficie del pavimento del locale.

#### 02.03.R03 (Attitudine al) controllo della condensazione superficiale

*Classe di Requisiti: Termici ed igrotermici*

*Classe di Esigenza: Benessere*

Gli infissi devono essere realizzati in modo da evitare la formazione di condensazione sulla superficie degli elementi.

##### **Prestazioni:**

Gli infissi devono essere realizzati in modo da evitare fenomeni di condensazione interstiziale all'interno dei telai e comunque in maniera tale che l'acqua di condensa non arrechi danni o deterioramenti permanenti. Inoltre i vetri camera devono essere realizzati con camera adeguatamente sigillata e riempita di aria secca.

##### **Livello minimo della prestazione:**

Gli infissi esterni verticali se provvisti di sistema di raccolta e smaltimento di acqua da condensa, dovranno conservare una temperatura superficiale Tsi, su tutte le parti interne, sia esse opache che trasparenti, non inferiore ai valori riportati di seguito, nelle condizioni che la temperatura dell'aria esterna sia pari a quella di progetto riferita al luogo di ubicazione dell'alloggio: S < 1,25 - Tsi = 1, 1,25 <= S < 1,35 - Tsi = 2, 1,35 <= S < 1,50 - Tsi = 3, 1,50 <= S < 1,60 - Tsi = 4, 1,60 <= S < 1,80 - Tsi = 5, 1,80 <= S < 2,10 - Tsi = 6, 2,10 <= S < 2,40 - Tsi = 7, 2,40 <= S < 2,80 - Tsi = 8, 2,80 <= S < 3,50 - Tsi = 9, 3,50 <= S < 4,50 - Tsi = 10, 4,50 <= S < 6,00 - Tsi = 11, 6,00 <= S < 9,00 - Tsi = 12, 9,00 <= S < 12,00 - Tsi = 13, S >= 12,00 - Tsi = 14. Dove S è la superficie dell'infisso in m<sup>2</sup> e Tsi è la temperatura superficiale in °C

#### 02.03.R04 (Attitudine al) controllo delle dispersioni elettriche

*Classe di Requisiti: Protezione elettrica*

*Classe di Esigenza: Sicurezza*

Gli infissi devono essere in grado di controllare e disperdere eventuali scariche elettriche e/o comunque pericoli di folgorazioni, a carico degli utenti, per contatto diretto.

**Prestazioni:**

Gli infissi esterni verticali, realizzati in materiale metallico e comunque in grado di condurre elettricità qualora, secondo la norma CEI 64-8, siano da considerarsi come "massa estranea" in quanto capaci di immettere il potenziale di terra, devono essere realizzati mediante collegamenti equipotenziali con l'impianto di terra predisposto per l'edificio, collegando al conduttore dell'impianto di terra solamente il telaio metallico dell'infisso, evitando all'utenza qualsiasi pericolo di folgorazioni da contatto.

**Livello minimo della prestazione:**

Essi variano in funzione delle modalità di progetto.

### 02.03.R05 Isolamento acustico

*Classe di Requisiti: Acustici*

*Classe di Esigenza: Benessere*

E' l'attitudine a fornire un'adeguata resistenza al passaggio dei rumori. Il livello di isolamento richiesto varia in funzione della tipologia e del tipo di attività svolta e in funzione della classe di destinazione d'uso del territorio.

**Prestazioni:**

I serramenti esterni devono assicurare all'interno dei locali un adeguato benessere. La classe di prestazione è correlata al livello di rumorosità esterno, in particolare alla zona di rumore di appartenenza.

D.P.C.M. 5.12.1997 (Determinazione dei requisiti acustici passivi degli edifici)

Tabella A (Classificazione degli ambienti abitativi)

- categoria A: edifici adibiti a residenza o assimilabili;
- categoria B: edifici adibiti ad uffici e assimilabili;
- categoria C: edifici adibiti ad alberghi, pensioni ed attività assimilabili;
- categoria D: edifici adibiti ad ospedali, cliniche, case di cura e assimilabili;
- categoria E: edifici adibiti ad attività scolastiche a tutti i livelli e assimilabili;
- categoria F: edifici adibiti ad attività ricreative o di culto o assimilabili;
- categoria G: edifici adibiti ad attività commerciali o assimilabili.

Tabella B (Requisiti acustici passivi degli edifici, dei loro componenti e degli impianti tecnologici)

- categoria D:  $R_w(*) = 55 - D_{2m,nT,w} = 45 - L_{nw} = 58 - L_{ASmax} = 35 - L_{Aeq} = 25$ .
  - categorie A e C:  $R_w(*) = 50 - D_{2m,nT,w} = 40 - L_{nw} = 63 - L_{ASmax} = 35 - L_{Aeq} = 35$ .
  - categoria E:  $R_w(*) = 50 - D_{2m,nT,w} = 48 - L_{nw} = 58 - L_{ASmax} = 35 - L_{Aeq} = 25$ .
  - categorie B, F e G:  $R_w(*) = 50 - D_{2m,nT,w} = 42 - L_{nw} = 55 - L_{ASmax} = 35 - L_{Aeq} = 35$ .
- (\*) Valori di  $R_w$  riferiti a elementi di separazione tra due distinte unità immobiliari.

D.P.C.M. 1.3.1991 (Limiti massimi di immissione nelle sei zone acustiche, espressi come livello equivalente in dB(A))

- Classe I (Aree particolarmente protette) - Tempi: Diurno = 50; Notturno = 40.
- Classe II (Aree prevalentemente residenziali) - Tempi: Diurno = 55; Notturno = 45.
- Classe III (Aree di tipo misto) - Tempi: Diurno = 60; Notturno = 50.
- Classe IV (Aree di intensa attività umana) - Tempi: Diurno = 65; Notturno = 55.
- Classe V (Aree prevalentemente industriali) - Tempi: Diurno = 70; Notturno = 60.
- Classe VI (Aree esclusivamente industriali) - Tempi: Diurno=70; Notturno=70.

Valori limite di emissione  $L_{eq}$  in dB(A)

- Classe I (Aree particolarmente protette) - Tempi: Diurno (06.00-22.00) = 45; Notturno(22.00-06.00) = 35.
- Classe II (Aree prevalentemente residenziali) - Tempi: Diurno (06.00-22.00) = 50; Notturno (22.00-06.00) = 40.
- Classe III (Aree di tipo misto) - Tempi: Diurno (06.00-22.00) = 55; Notturno (22.00-06.00) = 45.
- Classe IV (Aree di intensa attività umana) - Tempi: Diurno (06.00-22.00) = 60; Notturno (22.00-06.00) = 50.
- Classe V (Aree prevalentemente industriali) - Tempi: Diurno (06.00-22.00) = 65; Notturno (22.00-06.00) = 55.
- Classe VI (Aree esclusivamente industriali) - Tempi: Diurno (06.00-22.00) = 65; Notturno (22.00-06.00) = 65.

Valori di qualità  $L_{eq}$  in dB(A)

- Classe I (Aree particolarmente protette) - Tempi: Diurno (06.00-22.00) = 47; Notturno (22.00-06.00) = 37.
- Classe II (Aree prevalentemente residenziali) - Tempi: Diurno (06.00-22.00) = 52; Notturno (22.00-06.00) = 42.
- Classe III (Aree di tipo misto) - Tempi: Diurno (06.00-22.00) = 57; Notturno (22.00-06.00) = 47.
- Classe IV (Aree di intensa attività umana) - Tempi: Diurno (06.00-22.00) = 62; Notturno (22.00-06.00) = 52.
- Classe V (Aree prevalentemente industriali) - Tempi: Diurno (06.00-22.00) = 67; Notturno (22.00-06.00) = 57.
- Classe VI (Aree esclusivamente industriali) - Tempi: Diurno (06.00-22.00) = 70; Notturno (22.00-06.00) = 70.

**Livello minimo della prestazione:**

In relazione alla destinazione degli ambienti e alla rumorosità della zona di ubicazione i serramenti esterni sono classificati secondo i seguenti parametri:

- classe R1 se  $20 \leq R_w \leq 27$  dB(A);
- classe R2 se  $27 \leq R_w \leq 35$  dB(A);
- classe R3 se  $R_w > 35$  dB(A).

### 02.03.R06 Isolamento termico

*Classe di Requisiti: Termici ed igrotermici*

*Classe di Esigenza: Benessere*

Gli infissi dovranno avere la capacità di limitare le perdite di calore. Al requisito concorrono tutti gli elementi che ne fanno parte.

**Prestazioni:**

Le prestazioni relative all'isolamento termico di un infisso esterno verticale vengono valutate in base ai valori della trasmittanza termica unitaria U, relativa all'intero infisso, che tiene conto delle dispersioni termiche eventualmente verificatesi attraverso i componenti trasparenti ed opachi dei serramenti. E' opportuno comunque prevedere l'utilizzo di telai metallici realizzati con taglio termico.

**Livello minimo della prestazione:**

Pur non stabilendo specifici limiti prestazionali per i singoli infissi ai fini del contenimento delle dispersioni, è opportuno comunque che i valori della trasmittanza termica unitaria U siano tali da contribuire al contenimento del coefficiente volumico di dispersione Cd riferito all'intero edificio e quello dei singoli locali nei limiti previsti dalle leggi e normative vigenti.

### 02.03.R07 Oscurabilità

*Classe di Requisiti: Funzionalità tecnologica*

*Classe di Esigenza: Funzionalità*

Gli infissi devono, attraverso opportuni schermi e/o dispositivi di oscuramento, provvedere alla regolazione della luce naturale immessa.

**Prestazioni:**

I dispositivi di schermatura esterna di cui sono dotati gli infissi esterni verticali devono consentire la regolazione del livello di illuminamento degli spazi chiusi dell'ambiente servito. Inoltre, devono consentire il controllo di eventuali proiezioni localizzate di raggi luminosi negli spazi con destinazione di relax e di riposo (camere da letto, ecc.) e comunque oscurare il passaggio di luce, naturale o artificiale, proveniente dagli ambienti esterni.

**Livello minimo della prestazione:**

I dispositivi di schermatura esterna di cui sono dotati gli infissi esterni verticali devono consentire una regolazione del livello di illuminamento negli spazi chiusi degli alloggi fino ad un valore non superiore a 0,2 lux.

### 02.03.R08 Permeabilità all'aria

*Classe di Requisiti: Termici ed igrotermici*

*Classe di Esigenza: Benessere*

Gli infissi devono controllare il passaggio dell'aria a protezione degli ambienti interni e permettere la giusta ventilazione.

**Prestazioni:**

Gli infissi esterni verticali e le facciate continue devono essere realizzati in modo da ottenere, mediante guarnizioni, camere d'aria, ecc., la permeabilità all'aria indicata in progetto. Le prestazioni si misurano sulla classificazione basata sul confronto tra la permeabilità all'aria del campione sottoposto a prova riferito all'intera area, e la permeabilità all'aria riferita alla lunghezza dei lati apribili. In particolare si rimanda alle norme UNI EN 1026 e UNI EN 12207.

**Livello minimo della prestazione:**

I livelli prestazionali variano in funzione delle classi, della permeabilità all'aria di riferimento a 100 Pa misurata in m<sup>3</sup>/hm<sup>2</sup> e della pressione massima di prova misurata in Pa. Qualora siano impiegati infissi esterni verticali dotati di tamponamento trasparente isolante (con trasmittanza termica unitaria  $U <= 3,5 \text{ W/m}^2\text{°C}$ ), la classe di permeabilità all'aria non deve essere inferiore ad A2 secondo le norme UNI EN 1026, UNI EN 12519 e UNI EN 12207.

### 02.03.R09 Protezione dalle cadute

*Classe di Requisiti: Sicurezza d'intervento*

*Classe di Esigenza: Sicurezza*

Gli infissi devono essere posizionati in maniera da evitare possibili cadute anche con l'impiego di dispositivi anticaduta.

**Prestazioni:**

Le prestazioni sono specifiche solo per aperture prospicienti da dislivelli esterni con altezza superiore al metro. In alternativa possono prevedersi dispositivi complementari di sicurezza (ringhiere, parapetti, balaustre, ecc.).

**Livello minimo della prestazione:**

Il margine inferiore dei vano finestre dovrà essere collocato ad una distanza dal pavimento  $\geq 0,90 \text{ m}$ . Per infissi costituiti integralmente da vetro, questi dovranno resistere a un urto di sicurezza da corpo molle che produca una energia di impatto di 900 J.

### 02.03.R10 Pulibilità

*Classe di Requisiti: Facilità d'intervento*

*Classe di Esigenza: Funzionalità*

Gli infissi devono consentire la rimozione di sporczia, depositi, macchie, ecc.

**Prestazioni:**

Le superfici degli infissi esterni verticali, siano esse opache o trasparenti, devono essere facilmente accessibili dall'utente e/o operatori per le operazioni di pulizia, sia dall'esterno che dall'interno. Per le facciate continue o comunque per infissi particolari dove è richiesto l'impiego di ditte specializzate per la pulizia bisogna comunque prevedere che queste siano idonee e comunque predisposte per l'esecuzione delle operazioni suddette. In ogni caso gli infissi esterni verticali e le facciate continue, dopo le normali operazioni di pulizia, effettuate mediante l'impiego di acqua e prodotti specifici, devono essere in grado di conservare le caratteristiche e prestazioni iniziali.

**Livello minimo della prestazione:**

Gli infissi devono essere accessibili ed inoltre è necessario che la loro altezza da terra sia inferiore a 200 cm e la larghezza delle ante non superiore ai 60 cm in modo

da consentire le operazioni di pulizia rimanendo dall'interno.

### 02.03.R11 Regolarità delle finiture

*Classe di Requisiti: Visivi*

*Classe di Esigenza: Aspetto*

Gli infissi devono avere gli strati superficiali in vista privi di difetti, e/o comunque esenti da caratteri che possano rendere difficile la lettura formale. Inoltre gli elementi dovranno combaciare tra di loro in modo idoneo senza comprometterne la loro funzionalità.

#### **Prestazioni:**

Gli infissi esterni verticali ed i relativi dispositivi di movimentazione e di manovra nonché quelli di oscuramento esterno, devono avere le finiture superficiali prive di rugosità, spigoli, ecc.. Gli elementi dei tamponamenti trasparenti inoltre devono essere privi di difetti e/o anomalie come, bolle, graffi, ecc. ed assicurare una perfetta visione e trasparenza ottica dall'interno verso l'esterno e viceversa. Più in particolare, i tamponamenti vetrati devono essere privi dei suddetti difetti e comunque corrispondere a quanto indicato dalla norma 7142, in relazione al tipo di vetro ed alle dimensioni della lastra usata. I giunti di collegamento degli infissi esterni verticali non devono presentare sconnessioni di alcun tipo con le strutture adiacenti. Infine, la coloritura ed i rivestimenti superficiali degli infissi ottenuti attraverso processi di verniciatura, ossidazione anodica, trattamento elettrochimico, ecc., dovranno essere uniformi senza presentare alcun difetto di ripresa del colore o altre macchie visibili.

#### **Livello minimo della prestazione:**

Gli infissi esterni verticali non devono presentare finiture superficiali eccessivamente rugose, spigolose, cedevoli né tanto meno fessurazioni o screpolature superiore al 10% delle superfici totali.

### 02.03.R12 Resistenza a manovre false e violente

*Classe di Requisiti: Sicurezza d'uso*

*Classe di Esigenza: Sicurezza*

L'attitudine a contrastare efficacemente il prodursi di rotture o deformazioni sotto l'azione di sollecitazioni derivanti da manovre false e violente.

#### **Prestazioni:**

Gli infissi esterni verticali, compresi gli organi di movimentazione e gli eventuali elementi di schermatura e/o oscurabilità, devono conservare inalterate le proprie caratteristiche meccaniche e dimensionali se sottoposti ad azioni derivanti da manovre errate e/o violente.

#### **Livello minimo della prestazione:**

Gli sforzi per le manovre di apertura e chiusura degli infissi e dei relativi organi di manovra devono essere contenuti entro i limiti qui descritti.

A) Infissi con ante ruotanti intorno ad un asse verticale o orizzontale.

- Sforzi per le operazioni di chiusura ed apertura degli organi di manovra. Le grandezze applicate sugli organi di manovra per le operazioni di chiusura e apertura identificate nella forza  $F$  e il momento  $M$  devono essere contenute entro i limiti:  $F <= 100$  N e  $M <= 10$  Nm

- Sforzi per le operazioni di movimentazione delle ante. La forza  $F$  utile al movimento di un'anta chiusa, con organo di manovra non bloccato, deve essere contenuta entro limiti:  $F <= 80$  N per anta con asse di rotazione laterale con apertura a vasistas,  $30$  N  $<= F <= 80$  N per anta con asse di rotazione verticale con apertura girevole,  $F <= 80$  N per anta, con una maniglia, con asse di rotazione orizzontale con apertura a bilico e  $F <= 130$  N per anta, con due maniglie, con asse di rotazione orizzontale con apertura a bilico;

B) Infissi con ante apribili per traslazione con movimento verticale od orizzontale.

- Sforzi per le operazioni di chiusura ed apertura degli organi di manovra. La forza  $F$  da applicarsi sull'organo di manovra per le operazioni di chiusura e di apertura, deve essere contenuta entro i 50 N.

- Sforzi per le operazioni di spostamento delle ante. La forza  $F$  utile al movimento di un'anta chiusa, con organo di manovra non bloccato, deve essere contenuta entro limiti:  $F <= 60$  N per anta di finestra con movimento a traslazione orizzontale ed apertura scorrevole,  $F <= 100$  N per anta di porta o di portafinestra a traslazione orizzontale ed apertura scorrevole e  $F <= 100$  N per anta a traslazione verticale ed apertura a saliscendi.

C) Infissi con apertura basculante

- Sforzi per le operazioni di chiusura e di apertura degli organi di manovra. Le grandezze applicate sugli organi di manovra per le operazioni di chiusura e apertura identificate nella forza  $F$  e il momento  $M$  devono essere contenute entro i limiti:  $F <= 100$  N e  $M <= 10$  Nm.

- Sforzi per le operazioni di messa in movimento delle ante. Nelle condizioni con anta chiusa ed organo di manovra non bloccato, la caduta da un'altezza 20 cm di una massa di 5 kg a sua volta collegata all'organo di manovra deve mettere in movimento l'anta stessa.

- Sforzi per le operazioni di spostamento delle ante. La forza  $F$  da applicarsi sull'organo di manovra per le operazioni di chiusura e di apertura, deve essere contenuta entro i 60 N.

D) Infissi con apertura a pantografo

- Sforzi per le operazioni di chiusura e di apertura degli organi di manovra. Le grandezze applicate sugli organi di manovra per le operazioni di chiusura e apertura identificate nella forza  $F$  e il momento  $M$  devono essere contenute entro i limiti:  $F <= 100$  N e  $M <= 10$  Nm.

- Sforzi per le operazioni di messa in movimento delle ante. La forza  $F$  utile al movimento di un'anta chiusa, con organo di manovra non bloccato, deve essere contenuta entro limiti:  $F <= 150$  N

- Sforzi per le operazioni di spostamento delle ante. La forza  $F$  utile al movimento di un'anta dalla posizione di chiusura a quella di apertura e viceversa, con organo di manovra non bloccato, deve essere contenuta entro limiti:  $F <= 100$  N

E) Infissi con apertura a fisarmonica

- Sforzi per le operazioni di chiusura e di apertura degli organi di manovra. Le grandezze applicate sugli organi di manovra per le operazioni di chiusura e apertura identificate nella forza  $F$  e il momento  $M$  devono essere contenute entro i limiti:  $F <= 100$  N e  $M <= 10$  Nm

- Sforzi per le operazioni di messa in movimento delle ante. La forza  $F$ , da applicare con azione parallela al piano dell'infisso, utile al movimento di un'anta chiusa, con organo di manovra non bloccato, deve essere contenuta entro limiti:  $F <= 80$  N

- Sforzi per le operazioni di spostamento delle ante. La forza  $F$  utile al movimento di un'anta dalla posizione di chiusura a quella di apertura e viceversa, con organo di manovra non bloccato, deve essere contenuta entro limiti:  $F <= 80$  N per anta di finestra e  $F <= 120$  N per anta di porta o portafinestra.

F) Dispositivi di sollevamento

I dispositivi di movimentazione e sollevamento di persiane o avvolgibili devono essere realizzati in modo da assicurare che la forza manuale necessaria per il sollevamento degli stessi tramite corde e/o cinghie, non vada oltre il valore di 150 N.

### 02.03.R13 Resistenza agli agenti aggressivi

*Classe di Requisiti: Protezione dagli agenti chimici ed organici*

*Classe di Esigenza: Sicurezza*

Gli infissi non dovranno subire dissoluzioni o disgregazioni e mutamenti di aspetto a causa dell'azione di agenti aggressivi chimici.

#### **Prestazioni:**

Sotto l'azione degli agenti chimici normalmente presenti nell'ambiente, gli infissi esterni verticali, e gli eventuali dispositivi di schermatura e di oscurabilità, devono conservare inalterate le caratteristiche chimico-fisiche in modo da assicurare il rispetto dei limiti prestazionali relativi a tenuta dell'acqua e permeabilità dell'aria. Inoltre non devono manifestarsi, in conseguenza di attacco chimico, variazioni della planarità generale e locale, e il prodursi di scoloriture non uniformi accompagnate a macchie e/o difetti particolari.

#### **Livello minimo della prestazione:**

In particolare, tutti gli infissi esterni realizzati con materiale metallico come l'alluminio, leghe d'alluminio, acciaio, ecc., devono essere protetti con sistemi di verniciatura resistenti a processi di corrosione in nebbia salina, se ne sia previsto l'impiego in atmosfere aggressive (urbane, marine, ecc.) per tempo di 1000 ore, e per un tempo di almeno 500 ore, nel caso ne sia previsto l'impiego in atmosfere poco aggressive. L'ossidazione anodica, di spessore diverso, degli infissi in alluminio o delle leghe d'alluminio deve corrispondere ai valori riportati di seguito:

- ambiente interno - Spessore di ossido:  $S \geq 5$  micron;
- ambiente rurale o urbano - Spessore di ossido:  $S > 10$  micron;
- ambiente industriale o marino - Spessore di ossido:  $S \geq 15$  micron;
- ambiente marino o inquinato - Spessore di ossido:  $S \geq 20$  micron.

### 02.03.R14 Resistenza agli urti

*Classe di Requisiti: Di stabilità*

*Classe di Esigenza: Sicurezza*

Gli infissi dovranno essere in grado di sopportare urti (definiti dall'energia cinetica di urti-tipo o convenzionali di corpi duri, come di oggetti scagliati, o molli, come il peso di un corpo che cade) che non debbono compromettere la stabilità degli stessi; né provocare il distacco di elementi o frammenti pericolosi a carico degli utenti.

#### **Prestazioni:**

Sotto l'azione degli urti gli infissi devono conservare la loro integrità strutturale; non devono prodursi sconnessioni né deformazioni sensibili dei collegamenti tra gli infissi e la relativa struttura muraria; non devono verificarsi sfondamenti né fuoriuscite di parti o componenti; non devono prodursi frammenti o cadute di elementi che possano causare ferite accidentali alle persone che si possono trovare all'interno o all'esterno. Tutti i componenti degli infissi esterni verticali devono risultare sicuri nel caso d'urto accidentale dell'utenza. Gli elementi costituenti dei telai fissi e mobili, delle maniglie, dei pannelli, delle cerniere, delle cremonesi, ecc. non devono presentare parti taglienti o appuntite né spigoli pronunciati.

#### **Livello minimo della prestazione:**

Gli infissi esterni verticali, ad esclusione degli elementi di tamponamento, devono resistere all'azione di urti esterni ed interni realizzati secondo con le modalità indicate di seguito:

- Tipo di infisso: Porta esterna:  
Corpo d'urto: duro - Massa del corpo [Kg]: 0,5;  
Energia d'urto applicata [J]: faccia esterna = 3,75 - faccia interna = 3,75
- Tipo di infisso: Porta molle - Massa del corpo [Kg]: 30;  
Energia d'urto applicata [J]: faccia esterna = 240 - faccia interna = 240
- Tipo di infisso: Finestra:  
Corpo d'urto: molle - Massa del corpo [Kg]: 50;  
Energia d'urto applicata [J]: faccia esterna = 900 - faccia interna = 900
- Tipo di infisso: Portafinestra:  
Corpo d'urto: molle - Massa del corpo [Kg]: 50;  
Energia d'urto applicata [J]: faccia esterna = 700 - faccia interna = 700
- Tipo di infisso: Facciata continua:  
Corpo d'urto: duro - Massa del corpo [Kg]: 1;  
Energia d'urto applicata [J]: faccia esterna = 6 - faccia interna = -
- Tipo di infisso: Elementi pieni:  
Corpo d'urto: molle - Massa del corpo [Kg]: 50;  
Energia d'urto applicata [J]: faccia esterna = 700 - faccia interna = -.

### 02.03.R15 Resistenza al fuoco

*Classe di Requisiti: Protezione antincendio*

*Classe di Esigenza: Sicurezza*

I materiali costituenti gli infissi, sottoposti all'azione del fuoco non devono subire trasformazioni chimico-fisiche.

#### **Prestazioni:**

Gli infissi esterni verticali, sia dei vani scala che dei relativi filtri a prova di fumo, devono avere la resistenza al fuoco (REI) indicata di seguito, espressa in termini di tempo entro il quale l'infisso conserva stabilità, tenuta; la fiamma e ai fumi nonché isolamento termico. In particolare le porte ed altri elementi di chiusura, devono avere la resistenza al fuoco (REI) secondo le norme vigenti.

#### **Livello minimo della prestazione:**

I serramenti dovranno essere scelti in base alla individuazione della classe di resistenza al fuoco REI in funzione dell'altezza dell'edificio e rispettare i seguenti valori:

- altezza antincendio [m] da 12 a 32, Classe REI [min.] = 60;
- altezza antincendio [m] da oltre 32 a 80, Classe REI [min.] = 90;
- altezza antincendio [m] oltre 80, Classe REI [min.] = 120.

### 02.03.R16 Resistenza al gelo

*Classe di Requisiti: Protezione dagli agenti chimici ed organici*

*Classe di Esigenza: Sicurezza*

Gli infissi non dovranno subire disgregazioni e variazioni dimensionali e di aspetto in conseguenza della formazione di ghiaccio.

#### **Prestazioni:**

Sotto l'azione del gelo e del disgelo, gli infissi esterni verticali, compresi gli eventuali dispositivi ed elementi di schermatura e di tenuta, devono conservare inalterate le caratteristiche chimicofisiche, di finitura superficiale, dimensionali e funzionali.

#### **Livello minimo della prestazione:**

Specifici livelli di accettabilità inoltre possono essere definiti con riferimento al tipo di materiale utilizzato. Nel caso di profilati in PVC impiegati per la realizzazione di telai o ante, questi devono resistere alla temperatura di 0 °C, senza subire rotture in seguito ad un urto di 10 J; e di 3 J se impiegati per la costruzione di persiane avvolgibili.

### 02.03.R17 Resistenza al vento

*Classe di Requisiti: Di stabilità*

*Classe di Esigenza: Sicurezza*

Gli infissi debbono resistere alle azioni e depressioni del vento in modo da garantire la sicurezza degli utenti e assicurare la durata e la funzionalità nel tempo. Inoltre essi devono sopportare l'azione del vento senza compromettere la funzionalità degli elementi che li costituiscono.

#### **Prestazioni:**

Gli infissi esterni verticali e le facciate continue devono essere idonei a resistere all'azione del vento in modo tale da assicurare la durata e la funzionalità nel tempo e garantire inoltre la sicurezza dell'utenza. Gli infissi devono essere in grado di sopportare il flusso del vento e i suoi effetti ( turbolenze, sbattimenti, vibrazioni, ecc.). L'azione del vento da considerare è quella prevista dal D.M. 14.1.2008, tenendo conto dell'altezza di installazione dell'infisso e del tipo di esposizione. Gli infissi esterni sottoposti alle sollecitazioni del vento dovranno: presentare una deformazione ammissibile, conservare le proprietà e consentire la sicurezza agli utenti.

#### **Livello minimo della prestazione:**

I livelli minimi variano in funzione di prove di laboratorio basate nella misurazione della differenza di pressioni, riprodotte convenzionalmente in condizioni di sovrappressione e in depressione secondo la UNI EN 12210 e UNI EN 12211.

### 02.03.R18 Resistenza all'acqua

*Classe di Requisiti: Protezione dagli agenti chimici ed organici*

*Classe di Esigenza: Sicurezza*

Gli infissi a contatto con l'acqua, dovranno mantenere inalterate le proprie caratteristiche chimico-fisiche.

#### **Prestazioni:**

Gli infissi esterni verticali ed eventuali dispositivi di schermatura e di tenuta devono conservare inalterate le caratteristiche chimico-fisiche, funzionali, dimensionali, e di finitura superficiale, assicurando comunque il rispetto dei limiti prestazionali, qualora dovessero venire in contatto con acqua di origine diversa (meteorica, di condensa, di lavaggio, ecc.). In particolare non devono manifestarsi variazioni della planarità delle superfici, macchie o scoloriture non uniformi anche localizzate.

#### **Livello minimo della prestazione:**

Sugli infissi campione vanno eseguite delle prove atte alla verifica dei seguenti limiti prestazionali secondo la norma UNI EN 12208:

- Differenza di Pressione [Pa] = 0 - Durata della prova [minuti] 15;
- Differenza di Pressione [Pa] = 50 - Durata della prova [minuti] 5;
- Differenza di Pressione [Pa] = 100 - Durata della prova [minuti] 5;
- Differenza di Pressione [Pa] = 150 - Durata della prova [minuti] 5;
- Differenza di Pressione [Pa] = 200 - Durata della prova [minuti] 5;
- Differenza di Pressione [Pa] = 300 - Durata della prova [minuti] 5;
- Differenza di Pressione [Pa] = 500 - Durata della prova [minuti] 5.

### 02.03.R19 Resistenza alle intrusioni e manomissioni

*Classe di Requisiti: Sicurezza da intrusioni*

*Classe di Esigenza: Sicurezza*

Gli infissi dovranno essere in grado di resistere ad eventuali sollecitazioni provenienti da tentativi di intrusioni indesiderate di persone, animali o cose entro limiti previsti.

#### **Prestazioni:**

Le prestazioni sono verificate mediante prove di resistenza ad azioni meccaniche (urto da corpo molle, urto da corpo duro, azioni localizzate) anche con attrezzi impropri.

**Livello minimo della prestazione:**

Si prendono inoltre in considerazione i valori desumibili dalle prove secondo le norme UNI 9569, UNI EN 1522 e UNI EN 1523.

**02.03.R20 Resistenza all'irraggiamento solare**

*Classe di Requisiti: Protezione dagli agenti chimici ed organici*

*Classe di Esigenza: Sicurezza*

Gli infissi non devono subire mutamenti di aspetto e di caratteristiche chimico-fisiche a causa dell'esposizione all'irraggiamento solare.

**Prestazioni:**

Sotto l'azione dell'irraggiamento solare, gli infissi esterni verticali, le facciate continue ed i dispositivi di schermatura e/o di tenuta, devono mantenere inalterate le caratteristiche chimico-fisiche, funzionali, dimensionali e di finitura superficiale, assicurando comunque il mantenimento dei livelli prestazionali secondo le norme vigenti.

**Livello minimo della prestazione:**

Gli infissi, fino ad un irraggiamento che porti la temperatura delle parti opache esterne e delle facciate continue a valori di 80 °C, non devono manifestare variazioni della planarità generale e locale, né dar luogo a manifestazioni di scoloriture non uniformi, macchie e/o difetti visibili.

**02.03.R21 Riparabilità**

*Classe di Requisiti: Facilità d'intervento*

*Classe di Esigenza: Funzionalità*

Gli infissi dovranno essere collocati in modo da consentire il ripristino dell'integrità, la funzionalità e l'efficienza di parti ed elementi soggetti a guasti.

**Prestazioni:**

I dispositivi e gli organi di movimentazione (cerniere, cremonesi, maniglie, ecc.) nonché quelli di schermatura esterna (teli, avvolgibili, ecc.), nel caso necessitano di interventi di manutenzione o riparazione, devono essere facilmente accessibili dall'interno del locale in modo da rendere agevoli e in modalità di sicurezza tutte le operazioni. E' importante che i vari componenti siano facilmente smontabili senza la necessità di rimuovere tutto l'insieme. In particolare deve essere possibile lo smontaggio delle ante mobili senza la necessità di smontare anche i relativi telai fissi.

**Livello minimo della prestazione:**

Gli infissi devono essere accessibili ed inoltre è necessario che la loro altezza da terra sia inferiore a 200 cm e la larghezza delle ante non superiore ai 60 cm in modo da consentire le operazioni di pulizia rimanendo dall'interno.

**02.03.R22 Sostituibilità**

*Classe di Requisiti: Facilità d'intervento*

*Classe di Esigenza: Funzionalità*

Gli infissi dovranno essere realizzati e collocati in modo da consentire la loro sostituibilità, e/o la collocazione di parti ed elementi essi soggetti a guasti.

**Prestazioni:**

Tutti gli elementi degli infissi soggetti ad eventuali sostituzioni come guarnizioni tra telai, lastre vetrate od opache, profili fermavetro, scanalature portavetro, devono essere facilmente sostituibili. Analogamente per i dispositivi di movimentazione e manovra e per gli altri elementi con funzione di schermatura (avvolgibili, cassonetti, rulli avvolgitore, corde, ecc.).

**Livello minimo della prestazione:**

Onde facilitare la sostituzione di intere parti (ante, telai, ecc.), è inoltre opportuno che l'altezza e la larghezza di coordinazione degli infissi esterni verticali siano modulari e corrispondenti a quelle previste dalle norme UNI 7864, UNI 7866, UNI 7961, UNI 8861, UNI 8975 e UNI EN 12519.

**02.03.R23 Stabilità chimico reattiva**

*Classe di Requisiti: Protezione dagli agenti chimici ed organici*

*Classe di Esigenza: Sicurezza*

Gli infissi e i materiali costituenti sotto l'azione di sostanze chimiche con le quali possono venire in contatto non dovranno produrre reazioni chimiche.

**Prestazioni:**

Gli infissi esterni verticali devono essere realizzati con materiali e rifiniti in maniera tale che conservino invariate nel tempo le proprie caratteristiche chimico-fisiche. Bisogna inoltre tener conto degli eventuali fenomeni chimico-fisici che possono svilupparsi tra i diversi componenti a contatto, in particolare tra gli infissi metallici di natura diversa. Tale presupposto vale anche per tutte le parti formanti il telaio, i dispositivi di fissaggio alle strutture murarie e gli elementi complementari di tenuta (guarnizioni, etc.). E' importante che non vengano utilizzati materiali che siano incompatibili dal punto di vista chimico-fisico o comunque che possano dar luogo a fenomeni di corrosioni elettrolitiche. E' opportuno evitare contatti diretti tra i seguenti metalli: ferro e zinco, ferro e alluminio, alluminio e piombo, alluminio e zinco. Bisogna evitare inoltre il contatto diretto fra certi metalli ed alcuni materiali aggressivi, come alluminio o acciaio e il gesso. Va inoltre verificata la compatibilità chimicofisica tra vernice, supporti ed elementi complementari di tenuta.

**Livello minimo della prestazione:**

Si fa riferimento alle norme UNI 8753, UNI 8754 e UNI 8758.

**02.03.R24 Tenuta all'acqua**

*Classe di Requisiti: Termici ed igrotermici*

**Classe di Esigenza: Benessere**

Gli infissi devono essere realizzati in modo da impedire, o comunque limitare, alle acque meteoriche o di altra origine di penetrare negli ambienti interni.

**Prestazioni:**

In particolare è necessario che tutte le giunzioni di elementi disomogenei (fra davanzali, soglie, e traverse inferiori di finestre, o portafinestra) assicurino la tenuta all'acqua e permettano un veloce allontanamento dell'acqua piovana.

**Livello minimo della prestazione:**

I livelli minimi sono individuabili attraverso l'identificazione della classe di tenuta all'acqua in funzione della norma UNI EN 12208.

- Pressione di prova (Pmax in Pa\*) = -;
- Classificazione: Metodo di prova A = 0 - Metodo di prova B = 0;
- Specifiche: Nessun requisito;
- Pressione di prova (Pmax in Pa\*) = 0;
- Classificazione: Metodo di prova A = 1A - Metodo di prova B = 1B;
- Specifiche: Irrorazione per 15 min;
- Pressione di prova (Pmax in Pa\*) = 50;
- Classificazione: Metodo di prova A = 2A - Metodo di prova B = 2B;
- Specifiche: Come classe 1 ÷ 5 min;
- Pressione di prova (Pmax in Pa\*) = 100;
- Classificazione: Metodo di prova A = 3A - Metodo di prova B = 3B;
- Specifiche: Come classe 2 ÷ 5 min;
- Pressione di prova (Pmax in Pa\*) = 150;
- Classificazione: Metodo di prova A = 4A - Metodo di prova B = 4B;
- Specifiche: Come classe 3 ÷ 5 min;
- Pressione di prova (Pmax in Pa\*) = 200;
- Classificazione: Metodo di prova A = 5A - Metodo di prova B = 5B;
- Specifiche: Come classe 4 ÷ 5 min;
- Pressione di prova (Pmax in Pa\*) = 250;
- Classificazione: Metodo di prova A = 6A - Metodo di prova B = 6B;
- Specifiche: Come classe 5 ÷ 5 min;
- Pressione di prova (Pmax in Pa\*) = 300;
- Classificazione: Metodo di prova A = 7A - Metodo di prova B = 7B;
- Specifiche: Come classe 6 ÷ 5 min;
- Pressione di prova (Pmax in Pa\*) = 450;
- Classificazione: Metodo di prova A = 8A - Metodo di prova B = -;
- Specifiche: Come classe 7 ÷ 5 min;
- Pressione di prova (Pmax in Pa\*) = 600;
- Classificazione: Metodo di prova A = 9A - Metodo di prova B = -;
- Specifiche: Come classe 8 ÷ 5 min;
- Pressione di prova (Pmax in Pa\*) > 600;
- Classificazione: Metodo di prova A = Exxx - Metodo di prova B = -;
- Specifiche: Al di sopra di 600 Pa, con cadenza di 150 Pa, la durata di ciascuna fase deve essere di 50 min;

\*dopo 15 min a pressione zero e 5 min alle fasi susseguenti.

Note = Il metodo A è indicato per prodotti pienamente esposti; il metodo B è adatto per prodotti parzialmente protetti.

**02.03.R25 Ventilazione****Classe di Requisiti: Termici ed igrotermici****Classe di Esigenza: Benessere**

Gli infissi devono consentire la possibilità di poter ottenere ricambio d'aria per via naturale o meccanica che viene affidato all'utente, mediante l'apertura del serramento, oppure a griglie di aerazione manovrabili.

**Prestazioni:**

Gli infissi esterni verticali devono consentire la possibilità di poter ottenere ricambio d'aria per via naturale. I locali tecnici in genere devono essere dotati di apposite aperture di ventilazione (griglie, feritoie, ecc.) che consentano di assicurare la ventilazione naturale prevista per tali tipi di attività. Per ciascun locale d'abitazione, l'ampiezza della finestra deve essere proporzionata in modo da assicurare un valore di fattore luce diurna medio non inferiore al 2%, e comunque la superficie finestrata apribile non dovrà essere inferiore a 1/8 della superficie del pavimento. Quando le caratteristiche tipologiche degli alloggi diano luogo a condizioni che non consentano di fruire di ventilazione naturale, si dovrà ricorrere alla ventilazione meccanica centralizzata immettendo aria opportunamente captata e con requisiti igienici confacenti. E' comunque da assicurare, in ogni caso, l'aspirazione di fumi, vapori ed esalazioni nei punti di produzione (cucine, gabinetti, ecc.) prima che si diffondano.

**Livello minimo della prestazione:**

L'ampiezza degli infissi e comunque la superficie finestrata apribile non dovrà essere inferiore a 1/8 della superficie del pavimento. Gli infissi esterni verticali di un locale dovranno essere dimensionati in modo da avere una superficie apribile complessiva non inferiore al valore  $S_m$  calcolabile mediante la relazione  $S_m = 0,0025 n V$  (Sommatore)  $(1/H_i)^{0,5}$ , dove:

- n è il numero di ricambi orari dell'aria ambiente;
- V è il volume del locale (m<sup>3</sup>);
- H<sub>i</sub> è la dimensione verticale della superficie apribile dell'infisso i esimo del locale (m).

Per una corretta ventilazione la superficie finestrata dei locali abitabili non deve, comunque, essere inferiore a 1/8 della superficie del pavimento.

**L'Unità Tecnologica è composta dai seguenti Elementi Manutenibili:**

- ° 02.03.01 Serramenti in alluminio



## Elemento Manutenibile: 02.03.01

# Serramenti in alluminio

Unità Tecnologica: 02.03

Infissi esterni

Si tratta di serramenti i cui profili sono ottenuti per estrusione. L'unione dei profili avviene meccanicamente con squadrette interne in alluminio o acciaio zincato. Le colorazioni diverse avvengono per elettrocolorazione. Particolare attenzione va posta nell'accostamento fra i diversi materiali; infatti il contatto fra diversi metalli può creare potenziali elettrici in occasione di agenti atmosferici con conseguente corrosione galvanica del metallo a potenziale elettrico minore. Rispetto agli infissi in legno hanno una minore manutenzione.

### **ANOMALIE RISCOINTRABILI**

#### **02.03.01.A01 Alterazione cromatica**

Alterazione che si può manifestare attraverso la variazione di uno o più parametri che definiscono il colore: tinta, chiarezza, saturazione. Può evidenziarsi in modo localizzato o in zone più ampie diversamente a secondo delle condizioni.

#### **02.03.01.A02 Bolla**

Rigonfiamento della pellicola causato spesso da eccessive temperatura.

#### **02.03.01.A03 Condensa superficiale**

Formazione di condensa sulle superfici interne dei telai in prossimità di ponti termici.

#### **02.03.01.A04 Corrosione**

Decadimento dei materiali metallici a causa della combinazione con sostanze presenti nell'ambiente (ossigeno, acqua, anidride carbonica, ecc.).

#### **02.03.01.A05 Deformazione**

Variazione geometriche e morfologiche dei profili e degli elementi di tamponamento per fenomeni di ritiro quali imbarcamento, svergolamento, ondulazione.

#### **02.03.01.A06 Degrado degli organi di manovra**

Degrado degli organi di manovra a causa di processi di ossidazione delle parti metalliche ed in particolare di quelle di manovra. Deformazione e relativa difficoltà di movimentazione degli organi di apertura-chiusura.

#### **02.03.01.A07 Degrado delle guarnizioni**

Distacchi delle guarnizioni, perdita di elasticità e loro fessurazione.

#### **02.03.01.A08 Deposito superficiale**

Accumulo di pulviscolo atmosferico o di altri materiali estranei quali: microrganismi, residui organici, ecc. di spessore variabile, poco coerente e poco aderente al materiale sottostante.

#### **02.03.01.A09 Frantumazione**

Riduzione della lastra di vetro in frammenti per cause traumatiche.

#### **02.03.01.A10 Macchie**

Pigmentazione accidentale e localizzata della superficie.

#### **02.03.01.A11 Non ortogonalità**

La ortogonalità dei telai mobili rispetto a quelli fissi dovuta generalmente per la mancanza di registrazione periodica dei fissaggi.

#### **02.03.01.A12 Perdita di materiale**

Mancanza di parti e di piccoli elementi in seguito ad eventi traumatici.

**02.03.01.A13 Perdita trasparenza**

Perdita di trasparenza ed aumento della fragilità del vetro a causa dell'azione di agenti esterni.

**02.03.01.A14 Rottura degli organi di manovra**

Rottura degli elementi di manovra con distacco dalle sedi originarie di maniglie, cerniere, aste, ed altri meccanismi.

**CONTROLLI ESEGUIBILI DALL'UTENTE****02.03.01.C01 Controllo frangisole**

*Cadenza: ogni anno*

*Tipologia: Controllo a vista*

Controllo della funzionalità degli organi di manovra e delle parti in vista.

- Requisiti da verificare: 1) *(Attitudine al) controllo del fattore solare*; 2) *(Attitudine al) controllo del flusso luminoso*.
- Anomalie riscontrabili: 1) *Non ortogonalità*; 2) *Degrado degli organi di manovra*; 3) *Rottura degli organi di manovra*.
- Ditte specializzate: *Serramentista*.

**02.03.01.C02 Controllo generale**

*Cadenza: ogni 12 mesi*

*Tipologia: Controllo a vista*

Controllo delle finiture e dello strato di protezione superficiale, controllo dei giochi e planarità delle parti.

- Requisiti da verificare: 1) *Permeabilità all'aria*; 2) *Regolarità delle finiture*; 3) *Pulibilità*; 4) *Tenuta all'acqua*.
- Anomalie riscontrabili: 1) *Alterazione cromatica*; 2) *Bolla*; 3) *Corrosione*; 4) *Deformazione*; 5) *Deposito superficiale*; 6) *Frantumazione*; 7) *Macchie*; 8) *Non ortogonalità*; 9) *Perdita di materiale*; 10) *Perdita trasparenza*.
- Ditte specializzate: *Serramentista (Metalli e materie plastiche)*.

**02.03.01.C04 Controllo guide di scorrimento**

*Cadenza: ogni 12 mesi*

*Tipologia: Controllo a vista*

Controllo della funzionalità delle guide di scorrimento.

- Requisiti da verificare: 1) *Permeabilità all'aria*; 2) *Pulibilità*; 3) *Tenuta all'acqua*.
- Anomalie riscontrabili: 1) *Deformazione*; 2) *Non ortogonalità*.
- Ditte specializzate: *Serramentista*.

**02.03.01.C05 Controllo organi di movimentazione**

*Cadenza: ogni 12 mesi*

*Tipologia: Controllo a vista*

Controllo dell'efficacia delle cerniere e della perfetta chiusura dell'anta col telaio fisso. Controllo degli organi di serraggio con finestra aperta e controllo dei movimenti delle aste di chiusura.

- Requisiti da verificare: 1) *Permeabilità all'aria*; 2) *Regolarità delle finiture*; 3) *Tenuta all'acqua*.
- Anomalie riscontrabili: 1) *Deformazione*; 2) *Degrado degli organi di manovra*; 3) *Non ortogonalità*; 4) *Rottura degli organi di manovra*.
- Ditte specializzate: *Serramentista (Metalli e materie plastiche)*.

**02.03.01.C06 Controllo maniglia**

*Cadenza: ogni anno*

*Tipologia: Controllo a vista*

Controllo del corretto funzionamento della maniglia.

- Requisiti da verificare: 1) *Resistenza a manovre false e violente*.
- Anomalie riscontrabili: 1) *Degrado degli organi di manovra*; 2) *Rottura degli organi di manovra*.
- Ditte specializzate: *Serramentista*.

### **02.03.01.C07 Controllo persiane**

*Cadenza: ogni 6 mesi*

*Tipologia: Controllo a vista*

Controllo dello stato di conservazione e comunque del grado di usura delle parti in vista. Controllo delle cerniere e dei fissaggi alla parete.

- Requisiti da verificare: 1) *Permeabilità all'aria*; 2) *Regolarità delle finiture*; 3) *Resistenza all'acqua*; 4) *Tenuta all'acqua*.
- Anomalie riscontrabili: 1) *Deformazione*.
- Ditte specializzate: *Serramentista (Metalli e materie plastiche)*.

### **02.03.01.C09 Controllo serrature**

*Cadenza: ogni 12 mesi*

*Tipologia: Controllo a vista*

Controllo della loro funzionalità.

- Requisiti da verificare: 1) *Resistenza a manovre false e violente*.
- Anomalie riscontrabili: 1) *Corrosione*; 2) *Non ortogonalità*.
- Ditte specializzate: *Serramentista (Metalli e materie plastiche)*.

### **02.03.01.C12 Controllo vetri**

*Cadenza: ogni 6 mesi*

*Tipologia: Controllo a vista*

Controllo uniformità dei vetri e delle sigillature vetro-telaio. Controllare la presenza di depositi o sporco. Verifica di assenza di anomalie e/o difetti (rottura, depositi, macchie, ecc.).

- Requisiti da verificare: 1) *Isolamento acustico*; 2) *Isolamento termico*; 3) *Permeabilità all'aria*; 4) *Pulibilità*; 5) *Resistenza agli urti*; 6) *Resistenza al vento*; 7) *Tenuta all'acqua*.
- Anomalie riscontrabili: 1) *Condensa superficiale*; 2) *Deposito superficiale*; 3) *Frantumazione*; 4) *Macchie*; 5) *Perdita trasparenza*.
- Ditte specializzate: *Serramentista (Metalli e materie plastiche)*.

## **CONTROLLI ESEGUIBILI DA PERSONALE SPECIALIZZATO**

### **02.03.01.C03 Controllo guarnizioni di tenuta**

*Cadenza: ogni 12 mesi*

*Tipologia: Controllo a vista*

Controllo dell'efficacia delle guarnizioni. Controllo dell'adesione delle guarnizioni ai profili di contatto dei telai. Controllo del corretto inserimento nelle proprie sedi delle guarnizioni. Controllo dell'elasticità delle guarnizioni.

- Requisiti da verificare: 1) *Isolamento acustico*; 2) *Isolamento termico*; 3) *Permeabilità all'aria*; 4) *Regolarità delle finiture*; 5) *Resistenza agli urti*; 6) *Resistenza al vento*; 7) *Tenuta all'acqua*.
- Anomalie riscontrabili: 1) *Deformazione*; 2) *Degrado delle guarnizioni*; 3) *Non ortogonalità*.
- Ditte specializzate: *Serramentista (Metalli e materie plastiche)*.

### **02.03.01.C08 Controllo persiane avvolgibili in plastica**

*Cadenza: ogni 12 mesi*

*Tipologia: Controllo a vista*

Controllo funzionalità degli organi di manovra e delle parti in vista.

- Requisiti da verificare: 1) *Pulibilità*; 2) *Regolarità delle finiture*; 3) *Resistenza a manovre false e violente*.
- Anomalie riscontrabili: 1) *Alterazione cromatica*; 2) *Deformazione*; 3) *Non ortogonalità*.
- Ditte specializzate: *Serramentista (Metalli e materie plastiche)*.

### **02.03.01.C10 Controllo telai fissi**

*Cadenza: ogni 12 mesi*

*Tipologia: Controllo a vista*

Controllo delle asole di drenaggio e del sistema di drenaggio. Controllo dell'ortogonalità dei telai. Controllo del fissaggio del telaio al vano ed al controtelaio al muro

e dei blocchetti di regolazione.

- Requisiti da verificare: 1) *Permeabilità all'aria*; 2) *Regolarità delle finiture*; 3) *Tenuta all'acqua*.
- Anomalie riscontrabili: 1) *Condensa superficiale*; 2) *Deformazione*; 3) *Non ortogonalità*.
- Ditte specializzate: *Serramentista (Metalli e materie plastiche)*.

### **02.03.01.C11 Controllo telai mobili**

*Cadenza: ogni 12 mesi*

*Tipologia: Controllo a vista*

Controllo dell'ortogonalità dell'anta e dei cavallotti di unione dei profilati dell'anta.

- Requisiti da verificare: 1) *Permeabilità all'aria*; 2) *Regolarità delle finiture*; 3) *Tenuta all'acqua*.
- Anomalie riscontrabili: 1) *Condensa superficiale*; 2) *Non ortogonalità*.
- Ditte specializzate: *Serramentista (Metalli e materie plastiche)*.

## **MANUTENZIONI ESEGUIBILI DALL'UTENTE**

### **02.03.01.I01 Lubrificazione serrature e cerniere**

*Cadenza: ogni 6 anni*

Lubrificazione ed ingrassaggio delle serrature e cerniere con prodotti siliconici, verifica del corretto funzionamento.

- Ditte specializzate: *Serramentista (Metalli e materie plastiche)*.

### **02.03.01.I02 Pulizia delle guide di scorrimento**

*Cadenza: ogni 6 mesi*

Pulizia dei residui organici che possono compromettere la funzionalità delle guide di scorrimento.

- Ditte specializzate: *Serramentista (Metalli e materie plastiche)*.

### **02.03.01.I03 Pulizia frangisole**

*Cadenza: quando occorre*

Pulizia e rimozione dello sporco e dei depositi superficiali con detergenti idonei.

- Ditte specializzate: *Generico*.

### **02.03.01.I04 Pulizia guarnizioni di tenuta**

*Cadenza: ogni 12 mesi*

Pulizia dei residui e depositi che ne possono pregiudicare il buon funzionamento con detergenti non aggressivi.

- Ditte specializzate: *Generico*.

### **02.03.01.I05 Pulizia organi di movimentazione**

*Cadenza: quando occorre*

Pulizia degli organi di movimentazione tramite detergenti comuni.

- Ditte specializzate: *Generico*.

### **02.03.01.I06 Pulizia telai fissi**

*Cadenza: ogni 6 mesi*

Pulizia dei residui organici che possono provocare l'otturazione delle asole, dei canali di drenaggio, dei fori, delle battute. Pulizia del telaio fisso con detergenti non aggressivi. In particolare per i profili elettrocolorati la pulizia va effettuata con prodotti sgrassanti ed olio di vaselina per la protezione superficiale; per i profili verniciati a forno, la pulizia dei profili va effettuata con paste abrasive con base di cere.

- Ditte specializzate: *Generico*.

### **02.03.01.I07 Pulizia telai mobili**

*Cadenza: ogni 12 mesi*

Pulizia dei telai mobili con detergenti non aggressivi.

- Ditte specializzate: *Generico*.

---

### **02.03.01.108 Pulizia telai persiane**

*Cadenza: quando occorre*

Pulizia dei telai con detergenti non aggressivi.

- Ditte specializzate: *Generico*.

---

### **02.03.01.109 Pulizia vetri**

*Cadenza: quando occorre*

Pulizia e rimozione dello sporco e dei depositi superficiali con detergenti idonei.

- Ditte specializzate: *Generico*.

---

### **02.03.01.110 Registrazione maniglia**

*Cadenza: ogni 6 mesi*

Registrazione e lubrificazione della maniglia, delle viti e degli accessori di manovra apertura-chiusura.

- Ditte specializzate: *Serramentista (Metalli e materie plastiche)*.

---

## **MANUTENZIONI ESEGUIBILI DA PERSONALE SPECIALIZZATO**

---

### **02.03.01.111 Regolazione guarnizioni di tenuta**

*Cadenza: ogni 3 anni*

Regolazione e riposizionamento delle guarnizioni di tenuta.

- Ditte specializzate: *Serramentista (Metalli e materie plastiche)*.

---

### **02.03.01.112 Regolazione organi di movimentazione**

*Cadenza: ogni 3 anni*

Regolazione delle cerniere e della perfetta chiusura dell'anta col telaio fisso. Riposizionamento tramite scorrimento nelle apposite sedi delle cerniere.

- Ditte specializzate: *Serramentista (Metalli e materie plastiche)*.

---

### **02.03.01.113 Regolazione telai fissi**

*Cadenza: ogni 3 anni*

Regolazione di ortogonalità del telaio fisso tramite cacciavite sui blocchetti di regolazione e relativo fissaggio. La verifica dell'ortogonalità sarà effettuata mediante l'impiego di livella torica.

- Ditte specializzate: *Serramentista (Metalli e materie plastiche)*.

---

### **02.03.01.114 Ripristino fissaggi telai fissi**

*Cadenza: ogni 3 anni*

Ripristino fissaggi dei telai al vano e al controtelaio al muro e riattivazione del fissaggio dei blocchetti di regolazione e fissaggio tramite cacciavite.

- Ditte specializzate: *Serramentista (Metalli e materie plastiche)*.

---

### **02.03.01.115 Ripristino ortogonalità telai mobili**

*Cadenza: ogni 12 mesi*

Ripristino dell'ortogonalità delle ante e fissaggio dei cavallotti di unione dei profilati dell'anta.

- Ditte specializzate: *Serramentista (Metalli e materie plastiche)*.

---

### **02.03.01.116 Sostituzione cinghie avvolgibili**

*Cadenza: quando occorre*

Sostituzione delle cinghie avvolgibili, verifica dei meccanismi di funzionamento quali rulli avvolgitori e lubrificazione degli snodi.

- Ditte specializzate: *Serramentista (Metalli e materie plastiche)*.

**02.03.01.117 Sostituzione frangisole**

---

*Cadenza: quando occorre*

Sostituzione dei frangisole impacchettabili con elementi analoghi.

- Ditte specializzate: *Serramentista (Metalli e materie plastiche)*.

**02.03.01.118 Sostituzione infisso**

---

*Cadenza: ogni 30 anni*

Sostituzione dell'infisso e del controtelaio mediante smontaggio e posa del nuovo serramento mediante l'impiego di tecniche di fissaggio, di regolazione e sigillature specifiche al tipo di infisso.

- Ditte specializzate: *Serramentista (Metalli e materie plastiche)*.

## Unità Tecnologica: 02.04

# Coperture piane

Insieme degli elementi tecnici orizzontali o suborizzontali del sistema edilizio aventi funzione di separare gli spazi interni del sistema edilizio stesso dallo spazio esterno sovrastante. Le coperture piane (o coperture continue) sono caratterizzate dalla presenza di uno strato di tenuta all'acqua, indipendentemente dalla pendenza della superficie di copertura, che non presenta soluzioni di continuità ed è composto da materiali impermeabili che posti all'esterno dell'elemento portante svolgono la funzione di barriera alla penetrazione di acque meteoriche. L'organizzazione e la scelta dei vari strati funzionali nei diversi schemi di funzionamento della copertura consente di definire la qualità della copertura e soprattutto i requisiti prestazionali. Gli elementi e i strati funzionali si possono raggruppare in:

- elemento di collegamento;
- elemento di supporto;
- elemento di tenuta;
- elemento portante;
- elemento isolante;
- strato di barriera al vapore;
- strato di continuità;
- strato della diffusione del vapore;
- strato di imprimitura;
- strato di ripartizione dei carichi;
- strato di pendenza;
- strato di pendenza;
- strato di protezione;
- strato di separazione o scorrimento;
- strato di tenuta all'aria;
- strato di ventilazione;
- strato drenante;
- strato filtrante.

## REQUISITI E PRESTAZIONI (UT)

### 02.04.R01 (Attitudine al) controllo della condensazione interstiziale

*Classe di Requisiti: Termici ed igrotermici*

*Classe di Esigenza: Benessere*

La copertura dovrà essere realizzata in modo da evitare la formazione di condensazione al suo interno.

#### **Prestazioni:**

La copertura dovrà essere realizzata in modo da evitare la formazione di condensazione al suo interno. In particolare in ogni punto della copertura sia interno che superficiale, il valore della pressione parziale del vapor d'acqua  $P_v$  deve essere inferiore alla corrispondente valore della pressione di saturazione  $P_s$ .

#### **Livello minimo della prestazione:**

I livelli minimi variano in funzione di prove di laboratorio eseguite secondo le norme vigenti.

### 02.04.R02 (Attitudine al) controllo della condensazione superficiale

*Classe di Requisiti: Termici ed igrotermici*

*Classe di Esigenza: Benessere*

La copertura dovrà essere realizzata in modo da evitare la formazione di condensazione sulla superficie degli elementi.

#### **Prestazioni:**

La copertura dovrà essere realizzata in modo da evitare la formazione di condensazione sulla superficie degli elementi. La temperatura superficiale  $T_{si}$ , presa in considerazione, su tutte le superfici interne delle coperture, dovrà risultare maggiore dei valori di temperatura di rugiada o di condensazione del vapor d'acqua presente nell'aria nelle condizioni di umidità relativa e di temperatura dell'aria interna di progetto per il locale preso in esame.

#### **Livello minimo della prestazione:**

In tutte le superfici interne delle coperture, con temperatura dell'aria interna di valore  $T_i=20\text{ °C}$  ed umidità relativa interna di valore U.R.  $\leq 70\%$  la temperatura superficiale interna  $T_{si}$ , in considerazione di una temperatura esterna pari a quella di progetto, dovrà risultare con valore non inferiore ai  $14\text{ °C}$ .

### 02.04.R03 (Attitudine al) controllo dell'inerzia termica

*Classe di Requisiti: Termici ed igrotermici*

*Classe di Esigenza: Benessere*

Contribuisce, con l'accumulo di calore, al benessere termico. Un'inerzia più elevata, nel caso di coperture a diretto contatto con l'ambiente, può evitare il veloce abbassamento della temperatura dei locali con riscaldamento ad attenuazione notturna, o la dispersione di calore in locali soggetti a frequenti ricambi d'aria e privi di dispositivi per il recupero del calore.

#### **Prestazioni:**

L'inerzia termica esprime l'attitudine di un edificio e/o di parte di esso ad accumulare calore e a rimmetterlo in circolo in un secondo tempo in corrispondenza di una certa variazione di temperatura. L'inerzia termica di un solaio di copertura rappresenta la capacità di ridurre l'influenza delle variazioni della temperatura esterna sull'ambiente interno, ritardando quindi la propagazione e attenuando l'ampiezza.

#### **Livello minimo della prestazione:**

La massa efficace di un solaio di copertura deve rispettare le specifiche previste dalla normativa vigente.

### **02.04.R04 Impermeabilità ai liquidi**

*Classe di Requisiti: Termici ed igrotermici*

*Classe di Esigenza: Benessere*

La copertura deve impedire all'acqua meteorica la penetrazione o il contatto con parti o elementi di essa non predisposti.

#### **Prestazioni:**

Le coperture devono essere realizzate in modo tale da impedire qualsiasi infiltrazione d'acqua piovana al loro interno, onde evitare che l'acqua piovana possa raggiungere i materiali sensibili all'umidità che compongono le coperture stesse. Nel caso di coperture discontinue devono essere rispettate le pendenze minime delle falde, anche in funzione delle località, necessarie ad assicurare la impermeabilità in base ai prodotti utilizzati e alla qualità della posa in opera degli stessi.

#### **Livello minimo della prestazione:**

In particolare, per quanto riguarda i materiali costituenti l'elemento di tenuta, è richiesto che: le membrane per l'impermeabilizzazione devono resistere alla pressione idrica di 60 kPa per 24 ore, senza manifestazioni di gocciolamenti o passaggi d'acqua; i prodotti per coperture discontinue del tipo tegole, lastre di cemento o fibrocemento, tegole bituminose e lastre di ardesia non devono presentare nessun gocciolamento se mantenuti per 24 ore sotto l'azione di una colonna d'acqua d'altezza compresa fra 10 e 250 mm, in relazione al tipo di prodotto impiegato. Gli altri strati complementari di tenuta devono presentare specifici valori d'impermeabilità.

### **02.04.R05 Isolamento acustico**

*Classe di Requisiti: Acustici*

*Classe di Esigenza: Benessere*

La copertura dovrà essere realizzata in modo da fornire una adeguata resistenza al passaggio dei rumori e comunque in modo da ridurre i rumori aerei (da traffico, da vento, ecc.) e i rumori d'impatto (da pioggia, da grandine, ecc.).

#### **Prestazioni:**

Le prestazioni di una copertura, ai fini dell'isolamento acustico ai rumori aerei esterni, si possono valutare facendo riferimento all'indice di valutazione del potere fonoisolante  $R_w$  della soluzione tecnica prescelta o all'isolamento acustico dell'intera chiusura rispetto ad un locale, espresso come indice di valutazione dell'isolamento acustico standardizzato  $D_nT_w$ , in relazione alle diverse zone di rumore in cui è ubicato l'edificio stesso.

#### **Livello minimo della prestazione:**

Per i valori di  $R_w$  si tiene conto delle diverse zone di rumore in cui è ubicato l'edificio stesso. In particolare si fa riferimento alle norme alle norme UNI.

D.P.C.M. 5.12.1997 (Determinazione dei requisiti acustici passivi degli edifici)

Tabella A (Classificazione degli ambienti abitativi)

- categoria A: edifici adibiti a residenza o assimilabili;
- categoria B: edifici adibiti ad uffici e assimilabili;
- categoria C: edifici adibiti ad alberghi, pensioni ed attività assimilabili;
- categoria D: edifici adibiti ad ospedali, cliniche, case di cura e assimilabili;
- categoria E: edifici adibiti ad attività scolastiche a tutti i livelli e assimilabili;
- categoria F: edifici adibiti ad attività ricreative o di culto o assimilabili;
- categoria G: edifici adibiti ad attività commerciali o assimilabili.

Tabella B (Requisiti acustici passivi degli edifici, dei loro componenti e degli impianti tecnologici)

- categoria D:  $R_w(*) = 55 - D_{2m,nT,w} = 45 - L_{nw} = 58 - L_{ASmax} = 35 - L_{Aeq} = 25$ .
  - categorie A e C:  $R_w(*) = 50 - D_{2m,nT,w} = 40 - L_{nw} = 63 - L_{ASmax} = 35 - L_{Aeq} = 35$ .
  - categoria E:  $R_w(*) = 50 - D_{2m,nT,w} = 48 - L_{nw} = 58 - L_{ASmax} = 35 - L_{Aeq} = 25$ .
  - categorie B, F e G:  $R_w(*) = 50 - D_{2m,nT,w} = 42 - L_{nw} = 55 - L_{ASmax} = 35 - L_{Aeq} = 35$ .
- (\*) Valori di  $R_w$  riferiti a elementi di separazione tra due distinte unità immobiliari.

D.P.C.M. 1.3.1991 (Limiti massimi di immissione nelle sei zone acustiche, espressi come livello equivalente in dB(A))

- Classe I (Aree particolarmente protette) - Tempi: Diurno = 50; Notturno = 40.
- Classe II (Aree prevalentemente residenziali) - Tempi: Diurno = 55; Notturno = 45.
- Classe III (Aree di tipo misto) - Tempi: Diurno = 60; Notturno = 50.
- Classe IV (Aree di intensa attività umana) - Tempi: Diurno = 65; Notturno = 55.
- Classe V (Aree prevalentemente industriali) - Tempi: Diurno = 70; Notturno = 60.
- Classe VI (Aree esclusivamente industriali) - Tempi: Diurno=70; Notturno=70.

Valori limite di emissione  $L_{eq}$  in dB(A)

- Classe I (Aree particolarmente protette) - Tempi: Diurno (06.00-22.00) = 45; Notturno(22.00-06.00) = 35.
- Classe II (Aree prevalentemente residenziali) - Tempi: Diurno (06.00-22.00) = 50; Notturno (22.00-06.00) = 40.
- Classe III (Aree di tipo misto) - Tempi: Diurno (06.00-22.00) = 55; Notturno (22.00-06.00) = 45.
- Classe IV (Aree di intensa attività umana) - Tempi: Diurno (06.00-22.00) = 60; Notturno (22.00-06.00) = 50.
- Classe V (Aree prevalentemente industriali) - Tempi: Diurno (06.00-22.00) = 65; Notturno (22.00-06.00) = 55.
- Classe VI (Aree esclusivamente industriali) - Tempi: Diurno (06.00-22.00) = 65; Notturno (22.00-06.00) = 65.



Valori di qualità Leq in dB(A)

- Classe I (Aree particolarmente protette) - Tempi: Diurno (06.00-22.00) = 47; Notturno (22.00-06.00) = 37.
- Classe II (Aree prevalentemente residenziali) - Tempi: Diurno (06.00-22.00) = 52; Notturno (22.00-06.00) = 42.
- Classe III (Aree di tipo misto) - Tempi: Diurno (06.00-22.00) = 57; Notturno (22.00-06.00) = 47.
- Classe IV (Aree di intensa attività umana) - Tempi: Diurno (06.00-22.00) = 62; Notturno (22.00-06.00) = 52.
- Classe V (Aree prevalentemente industriali) - Tempi: Diurno (06.00-22.00) = 67; Notturno (22.00-06.00) = 57.
- Classe VI (Aree esclusivamente industriali) - Tempi: Diurno (06.00-22.00) = 70; Notturno (22.00-06.00) = 70.

#### 02.04.R06 Isolamento termico

*Classe di Requisiti: Termici ed igrotermici*

*Classe di Esigenza: Benessere*

La copertura deve conservare la superficie interna a temperature vicine a quelle dell'aria ambiente tale da evitare che vi siano pareti fredde e comunque fenomeni di condensazione superficiale. In particolare devono essere evitati i ponti termici.

##### **Prestazioni:**

Le prestazioni relative all'isolamento termico delle coperture sono valutabili in base alla trasmittanza termica unitaria U ed ai coefficienti lineari di trasmissione kl per ponti termici o punti singolari che essa possiede.

##### **Livello minimo della prestazione:**

Pur non stabilendo specifici limiti prestazionali per le singole chiusure ai fini del contenimento delle dispersioni, tuttavia i valori di U e kl devono essere tali da concorrere a contenere il coefficiente volumico di dispersione Cd dell'intero edificio e quello dei singoli locali nei limiti previsti dalle leggi e normative vigenti.

#### 02.04.R07 Reazione al fuoco

*Classe di Requisiti: Protezione antincendio*

*Classe di Esigenza: Sicurezza*

Livello di partecipazione al fuoco dei materiali combustibili costituenti la copertura.

##### **Prestazioni:**

I materiali di rivestimento e di finitura interna delle coperture (compresi gli eventuali controsoffitti) relativi a vani scala, androni e passaggi comuni devono essere di classe non superiore a 1 secondo la classificazione di reazione al fuoco prevista dal DM 26.6.1984. Nel caso di utilizzazione di membrane per l'impermeabilizzazione, queste devono essere di classe compresa fra 2 e 5, in relazione al sistema di copertura, alla posizione ed alla destinazione d'uso degli ambienti sottostanti.

##### **Livello minimo della prestazione:**

I livelli minimi variano in funzione dei parametri stabiliti dalla normativa vigente. Per le membrane per impermeabilizzazione si rimanda alla norma UNI 8202-25.

#### 02.04.R08 Regolarità delle finiture

*Classe di Requisiti: Visivi*

*Classe di Esigenza: Aspetto*

La copertura deve avere gli strati superficiali in vista privi di difetti, fessurazioni, scagliature o screpolature superficiali e/o comunque esenti da caratteri che possano rendere difficile la lettura formale.

##### **Prestazioni:**

Le finiture in vista delle coperture non devono presentare difetti di posa in opera dei materiali di copertura e degli elementi accessori (fessurazioni, scagliature, screpolature, sbollature superficiali, ecc.).

##### **Livello minimo della prestazione:**

In particolare per i prodotti per coperture continue si fa riferimento alle specifiche previste dalle norme UNI relative alle caratteristiche dimensionali (lunghezza, larghezza, spessore, ortogonalità, ecc.): UNI 8091. Edilizia. Coperture. Terminologia geometrica.

#### 02.04.R09 Resistenza agli agenti aggressivi

*Classe di Requisiti: Protezione dagli agenti chimici ed organici*

*Classe di Esigenza: Sicurezza*

La copertura non deve subire dissoluzioni o disgregazioni e mutamenti di aspetto a causa dell'azione di agenti aggressivi chimici.

##### **Prestazioni:**

Sotto l'azione degli agenti chimici normalmente presenti nell'ambiente, i materiali costituenti le coperture devono conservare inalterate le proprie caratteristiche chimico-fisiche, geometriche, funzionali e di finitura superficiale. In particolare gli elementi utilizzati devono resistere alle azioni chimiche derivanti da inquinamento ambientale (aeriformi, polveri, liquidi) agenti sulle facce esterne.

##### **Livello minimo della prestazione:**

Per le coperture rifinite esternamente in materiale metallico, è necessario adottare una protezione con sistemi di verniciatura resistenti alla corrosione in nebbia salina per almeno 1000 ore nel caso ne sia previsto l'impiego in atmosfere aggressive (urbane, marine, inquinate, ecc.), e di almeno 500 ore, nel caso ne sia previsto l'impiego in altre atmosfere.

#### 02.04.R10 Resistenza agli attacchi biologici

*Classe di Requisiti: Protezione dagli agenti chimici ed organici*

*Classe di Esigenza: Sicurezza*

La copertura a seguito della presenza di organismi viventi (animali, vegetali, microrganismi) non dovrà subire riduzioni di prestazioni.

**Prestazioni:**

Gli elementi ed i materiali costituenti la copertura non dovranno permettere lo sviluppo di funghi, muffe, insetti, ecc. In particolare le parti in legno dovranno essere trattate adeguatamente in funzione del loro impiego.

**Livello minimo della prestazione:**

I livelli minimi variano in funzione dei diversi prodotti per i quali si fa riferimento alle specifiche previste dalle norme UNI.

**02.04.R11 Resistenza al fuoco***Classe di Requisiti: Protezione antincendio**Classe di Esigenza: Sicurezza*

I materiali costituenti la copertura, sottoposti all'azione del fuoco non devono subire trasformazioni chimico-fisiche.

**Prestazioni:**

Gli elementi strutturali delle coperture devono presentare una resistenza al fuoco (REI) non inferiore a quello determinabile in funzione del carico d'incendio, secondo le modalità specificate nel D.M. 9.3.2007. Le coperture di aree a rischio di parti dell'edificio (autorimesse, depositi di materiali combustibili, centrale termica, locali di esposizione e vendita, ecc.) devono inoltre rispettare le normative in vigore per tali attività.

**Livello minimo della prestazione:**

Gli elementi costruttivi delle coperture (compresi gli eventuali controsoffitti), sia dei vani scala o ascensore che dei ridativi filtri a prova di fumo, devono avere la resistenza al fuoco indicata di seguito, espressa in termini di tempo entro il quale la copertura conserva stabilità, tenuta alla fiamma e ai fumi e isolamento termico:

- altezza antincendio [m] da 12 a 32, Classe REI [min.] = 60;
- altezza antincendio [m] da oltre 32 a 80, Classe REI [min.] = 90;
- altezza antincendio [m] oltre 80, Classe REI [min.] = 120.

**02.04.R12 Resistenza al gelo***Classe di Requisiti: Protezione dagli agenti chimici ed organici**Classe di Esigenza: Sicurezza*

La copertura non dovrà subire disgregazioni e variazioni dimensionali e di aspetto in conseguenza della formazione di ghiaccio.

**Prestazioni:**

Sotto l'azione di gelo e disgelo, gli elementi delle coperture devono conservare inalterate le proprie caratteristiche chimico-fisiche, geometriche, funzionali e di finitura superficiale. I prodotti per coperture devono resistere a cicli di gelo e disgelo senza che si manifestino fessurazioni, cavillature o altri segni di degrado.

**Livello minimo della prestazione:**

I livelli minimi possono essere definiti, per i vari tipi di materiali, facendo riferimento a quanto previsto dalla normativa UNI.

**02.04.R13 Resistenza al vento***Classe di Requisiti: Di stabilità**Classe di Esigenza: Sicurezza*

La copertura deve resistere alle azioni e depressioni del vento tale da non compromettere la stabilità e la funzionalità degli strati che la costituiscono.

**Prestazioni:**

Tutte le parti costituenti una copertura, continua o discontinua, devono essere idonee a resistere all'azione del vento in modo da assicurare durata e funzionalità nel tempo senza pregiudicare la sicurezza dell'utenza. L'azione del vento da considerare è quella prevista dal D.M. 14.1.2008 (che divide convenzionalmente il territorio italiano in zone). I parametri variano anche in funzione dell'altezza dell'edificio e della forma della copertura. In ogni caso le caratteristiche delle coperture, relativamente alla funzione strutturale, devono corrispondere a quelle prescritte dalle leggi e normative vigenti.

**Livello minimo della prestazione:**

I livelli minimi variano in funzione degli elementi impiegati per i quali si rinvia alla normativa vigente.

**02.04.R14 Resistenza all'acqua***Classe di Requisiti: Protezione dagli agenti chimici ed organici**Classe di Esigenza: Sicurezza*

I materiali costituenti la copertura, a contatto con l'acqua, dovranno mantenere inalterate le proprie caratteristiche chimico-fisiche.

**Prestazioni:**

I materiali costituenti i rivestimenti delle coperture nel caso vengano in contatto con acqua di origine e composizione diversa (acqua meteorica, acqua di condensa, ecc.) devono conservare inalterate le proprie caratteristiche chimico-fisiche, geometriche e funzionali.

**Livello minimo della prestazione:**

Tutti gli elementi di tenuta delle coperture continue o discontinue in seguito all'azione dell'acqua meteorica, devono osservare le specifiche di imbibizione rispetto al tipo di prodotto secondo le norme vigenti.

---

### 02.04.R15 Resistenza all'irraggiamento solare

*Classe di Requisiti: Protezione dagli agenti chimici ed organici*

*Classe di Esigenza: Sicurezza*

La copertura non dovrà subire variazioni di aspetto e caratteristiche chimico-fisiche a causa dell'esposizione all'energia radiante.

**Prestazioni:**

Sotto l'azione dell'irraggiamento solare, i materiali costituenti le coperture devono conservare inalterate le proprie caratteristiche chimicofisiche, geometriche, funzionali e di finiture superficiali.

**Livello minimo della prestazione:**

In particolare gli elementi di tenuta delle coperture continue o discontinue, le membrane per l'impermeabilizzazione, ecc., non devono deteriorarsi se esposti all'azione di radiazioni U.V. e I.R., se non nei limiti ammessi dalle norme UNI relative ai vari tipi di prodotto.

---

### 02.04.R16 Resistenza meccanica

*Classe di Requisiti: Di stabilità*

*Classe di Esigenza: Sicurezza*

La copertura deve garantire una resistenza meccanica rispetto alle condizioni di carico (carichi concentrati e distribuiti) di progetto in modo da garantire la stabilità e la stabilità degli strati costituenti. Inoltre vanno considerate le caratteristiche dello strato di supporto che dovranno essere adeguate alle sollecitazioni e alla resistenza degli elementi di tenuta.

**Prestazioni:**

Tutte le coperture devono essere idonee a contrastare efficacemente il prodursi di rotture o deformazioni gravi sotto l'azione di sollecitazioni meccaniche in modo da assicurare la durata e la funzionalità nel tempo senza pregiudicare la sicurezza degli utenti. A tal fine si considerano le seguenti azioni: carichi dovuti al peso proprio e di esercizio, carichi presenti per operazioni di manutenzione quali pedonamento di addetti, sollecitazioni sismiche, carichi dovuti a dilatazioni termiche, assestamenti e deformazioni di strutture portanti.

**Livello minimo della prestazione:**

Comunque, in relazione alla funzione strutturale, le caratteristiche delle coperture devono corrispondere a quelle prescritte dalle leggi e normative vigenti.

---

### 02.04.R17 Sostituibilità

*Classe di Requisiti: Facilità d'intervento*

*Classe di Esigenza: Funzionalità*

La copertura dovrà essere costituita da elementi tecnici e materiali che facilitano la collocazione di altri al loro posto.

**Prestazioni:**

Gli elementi, i materiali ed i prodotti impiegati per le coperture devono essere facilmente sostituibili, senza influenzare e compromettere altre parti della copertura. E' opportuno quindi che i prodotti impiegati rispettino le dimensioni geometriche secondo le norme UNI.

**Livello minimo della prestazione:**

In particolare per i prodotti per coperture continue si fa riferimento alle specifiche previste dalle norme UNI relative alle caratteristiche dimensionali (lunghezza, larghezza, spessore, ortogonalità, ecc.).

---

### 02.04.R18 Stabilità chimico reattiva

*Classe di Requisiti: Protezione dagli agenti chimici ed organici*

*Classe di Esigenza: Sicurezza*

I materiali costituenti la copertura dovranno mantenere inalterate nel tempo le proprie caratteristiche chimico-fisiche.

**Prestazioni:**

Le coperture e gli altri elementi della copertura devono essere realizzati con materiali e rifinite in maniera tale che conservino invariate nel tempo le proprie caratteristiche chimico-fisiche. Bisogna inoltre tener conto degli eventuali fenomeni chimico-fisici che possono svilupparsi tra i diversi componenti a contatto, in particolare tra le parti metalliche di natura diversa. E' importante che non vengano utilizzati materiali che siano incompatibili dal punto di vista chimico-fisico o comunque che possano dar luogo a fenomeni di corrosioni elettrolitiche. E' opportuno evitare contatti diretti tra i seguenti metalli: ferro e zinco, ferro e alluminio, alluminio e piombo, alluminio e zinco. Bisogna evitare inoltre il contatto diretto fra certi metalli ed alcuni materiali aggressivi, come alluminio o acciaio e il gesso.

**Livello minimo della prestazione:**

I livelli minimi variano in funzione dei materiali impiegati e della loro compatibilità chimico-fisica stabilita dalle norme vigenti.

---

### 02.04.R19 Ventilazione

*Classe di Requisiti: Termici ed igrotermici*

*Classe di Esigenza: Benessere*

La copertura dovrà essere realizzata in modo da poter ottenere ricambio d'aria in modo naturale o mediante meccanismi.

**Prestazioni:**

E' raccomandabile che le coperture dotate di sottotetto siano provviste di apposite aperture di ventilazione che consentano un adeguato ricambio naturale dell'aria, al fine di proteggere il manto e le strutture superiori dagli sbalzi termici e impedire la formazione di condensa nel sottotetto.

**Livello minimo della prestazione:**

Il sottotetto dovrà essere dotato di aperture di ventilazione con sezione => 1/500 della superficie coperta o comunque di almeno 10 cm, ripartite tra i due lati opposti della copertura ed il colmo. Nel caso di coperture discontinue deve comunque essere assicurata una microventilazione della superficie inferiore dell'elemento di tenuta.

***L'Unità Tecnologica è composta dai seguenti Elementi Manutenibili:***

- ° 02.04.01 Strato di barriera al vapore
- ° 02.04.02 Strato di pendenza
- ° 02.04.03 Strato di tenuta con membrane bituminose
- ° 02.04.04 Strato di tenuta con membrane sintetiche
- ° 02.04.05 Struttura in latero-cemento

## Elemento Manutenibile: 02.04.01

# Strato di barriera al vapore

Unità Tecnologica: 02.04

Coperture piane

Lo strato di barriera al vapore ha il compito di impedire il passaggio di vapore d'acqua per un maggiore controllo del fenomeno della condensa all'interno dei vari strati della copertura. Lo strato di barriera al vapore può essere costituito da:

- fogli a base di polimeri;
- fogli di polietilene posati, in indipendenza, su strato di compensazione in tessuto sintetico;
- fogli bituminosi rivestiti con lamina di alluminio di alluminio posati per aderenza.

### **REQUISITI E PRESTAZIONI (EM)**

#### **02.04.01.R01 (Attitudine al) controllo della condensazione interstiziale per strato di barriera al vapore**

*Classe di Requisiti: Termici ed igrotermici*

*Classe di Esigenza: Benessere*

Lo strato di barriera al vapore della copertura deve essere realizzati in modo da evitare la formazione di condensazione al suo interno.

##### **Prestazioni:**

La copertura dovrà essere realizzata in modo da evitare la formazione di condensazione al suo interno. In particolare in ogni punto della copertura sia interno che superficiale, il valore della pressione parziale del vapor d'acqua  $P_v$  deve essere inferiore alla corrispondente valore della pressione di saturazione  $P_s$ .

##### **Livello minimo della prestazione:**

In ogni punto della copertura, interno e superficiale, la pressione parziale del vapor d'acqua  $P_v$  deve essere inferiore alla corrispondente pressione di saturazione  $P_s$ . In particolare si prende in riferimento la norma tecnica.

### **ANOMALIE RISCONTRABILI**

#### **02.04.01.A01 Delimitazione e scagliatura**

Disgregazione in scaglie delle superfici.

#### **02.04.01.A02 Deformazione**

Cambiamento della forma iniziale con imbarcamento degli elementi e relativa irregolarità della sovrapposizione degli stessi.

#### **02.04.01.A03 Disgregazione**

Disgregazione della massa con polverizzazione degli elementi.

#### **02.04.01.A04 Distacco**

Distacco degli elementi dai dispositivi di fissaggio e relativo scorrimento.

#### **02.04.01.A05 Fessurazioni, microfessurazioni**

Incrinate localizzate interessanti lo spessore degli elementi.

#### **02.04.01.A06 Imbibizione**

Assorbimento di acqua nella composizione porosa dei materiali.

#### **02.04.01.A07 Penetrazione e ristagni d'acqua**

Comparsa di macchie da umidità e/o gocciolamento localizzato in prossimità del soffitto e negli angoli per cause diverse quali: invecchiamento dello strato impermeabilizzante con rottura della guaina protettiva; rottura o spostamenti degli elementi di copertura; ostruzione delle linee di deflusso acque meteoriche.

#### **02.04.01.A08 Presenza di abrasioni, bolle, rigonfiamenti, incisioni superficiali**

Presenza di abrasioni, bolle, rigonfiamenti, incisioni superficiali a carico degli strati impermeabilizzanti per vetustà degli elementi o per evento esterno (alte temperature, grandine, urti, ecc).

#### **02.04.01.A09 Rottura**

Rottura degli elementi costituenti il manto di copertura.

#### **02.04.01.A10 Scollamenti tra membrane, sfaldature**

Scollamento delle membrane e sfaldature delle stesse con localizzazione di aree disconnesse dallo strato inferiore e relativo innalzamento rispetto al piano di posa originario. In genere per posa in opera errata o per vetustà degli elementi.

## **CONTROLLI ESEGUIBILI DALL'UTENTE**

### **02.04.01.C01 Controllo dello stato**

*Cadenza: ogni 12 mesi*

*Tipologia: Controllo a vista*

Controllare le condizioni della superficie del manto ponendo particolare attenzione alla presenza di eventuali ristagni di acqua e di vegetazione sopra la tenuta.

- Requisiti da verificare: 1) *(Attitudine al) controllo della condensazione interstiziale per strato di barriera al vapore;* 2) *Impermeabilità ai liquidi;* 3) *Isolamento termico.*
- Anomalie riscontrabili: 1) *Delimitazione e scagliatura;* 2) *Deformazione;* 3) *Disgregazione;* 4) *Distacco;* 5) *Fessurazioni, microfessurazioni;* 6) *Imbibizione;* 7) *Penetrazione e ristagni d'acqua;* 8) *Presenza di abrasioni, bolle, rigonfiamenti, incisioni superficiali;* 9) *Rottura;* 10) *Scollamenti tra membrane, sfaldature.*
- Ditte specializzate: *Specializzati vari.*

## **MANUTENZIONI ESEGUIBILI DA PERSONALE SPECIALIZZATO**

### **02.04.01.I01 Sostituzione barriera al vapore**

*Cadenza: quando occorre*

Sostituzione della barriera al vapore.

- Ditte specializzate: *Specializzati vari.*

## **Elemento Manutenibile: 02.04.02**

# **Strato di pendenza**

**Unità Tecnologica: 02.04**

**Coperture piane**

Lo strato di pendenza ha il compito di portare la pendenza delle coperture piane al valore necessario per lo smaltimento delle acque meteoriche. Lo strato viene utilizzato quando l'elemento portante non prevede la pendenza necessaria al buon funzionamento della copertura. Nelle coperture continue lo strato di pendenza può essere realizzato con

- calcestruzzo cellulare;
- calcestruzzo alleggerito o non;
- conglomerato di cemento, argilla espansa, sabbia e acqua;
- elementi portanti secondari dello strato di ventilazione.

## **REQUISITI E PRESTAZIONI (EM)**

### **02.04.02.R01 (Attitudine al) controllo della regolarità geometrica**

*Classe di Requisiti: Visivi*

*Classe di Esigenza: Aspetto*

Lo strato di pendenza deve avere gli strati superficiali in vista privi di difetti geometrici che possono compromettere l'aspetto e la funzionalità.

**Prestazioni:**

Lo strato di pendenza deve portare la pendenza delle coperture piane al valore necessario per lo smaltimento delle acque meteoriche. Lo strato viene utilizzato quando l'elemento portante non prevede la pendenza necessaria al buon funzionamento della copertura. Nelle coperture continue lo strato di pendenza può essere realizzato con: calcestruzzo cellulare; calcestruzzo alleggerito o non; conglomerato di cemento, argilla espansa, sabbia e acqua; elementi portanti secondari dello strato di ventilazione, ecc..

**Livello minimo della prestazione:**

Si fa riferimento alle specifiche previste dalle norme UNI relative alle caratteristiche dimensionali dei materiali utilizzati (calcestruzzo cellulare; calcestruzzo alleggerito o non; conglomerato di cemento; argilla espansa; sabbia e acqua; elementi portanti secondari dello strato di ventilazione; ecc.).

## **ANOMALIE RISCONTRABILI**

### **02.04.02.A01 Delimitazione e scagliatura**

Disgregazione in scaglie delle superfici.

### **02.04.02.A02 Deformazione**

Cambiamento della forma iniziale con imbarcamento degli elementi e relativa irregolarità della sovrapposizione degli stessi.

### **02.04.02.A03 Deposito superficiale**

Accumulo di materiale e di incrostazioni di diversa consistenza, spessore e aderenza diversa.

### **02.04.02.A04 Disgregazione**

Disgregazione della massa con polverizzazione degli elementi.

### **02.04.02.A05 Dislocazione di elementi**

Spostamento degli elementi costituenti il manto di copertura dalla posizione di origine.

### **02.04.02.A06 Distacco**

Distacco degli elementi dai dispositivi di fissaggio e relativo scorrimento.

### **02.04.02.A07 Errori di pendenza**

Errore nel calcolo della pendenza (la determinazione in gradi, o in percentuale, rispetto al piano orizzontale di giacitura delle falde) rispetto alla morfologia del tetto, alla lunghezza di falda (per tetti a falda), alla scabrosità dei materiali, all'area geografica di riferimento. Insufficiente deflusso delle acque con conseguente ristagno delle stesse.

### **02.04.02.A08 Fessurazioni, microfessurazioni**

Incrinature localizzate interessanti lo spessore degli elementi.

### **02.04.02.A09 Mancanza elementi**

Assenza di elementi della copertura.

### **02.04.02.A10 Penetrazione e ristagni d'acqua**

Comparsa di macchie da umidità e/o gocciolamento localizzato in prossimità del soffitto e negli angoli per cause diverse quali: invecchiamento dello strato impermeabilizzante con rottura della guaina protettiva; rottura o spostamenti degli elementi di copertura; ostruzione delle linee di deflusso acque meteoriche.

### **02.04.02.A11 Presenza di vegetazione**

Presenza di vegetazione caratterizzata dalla formazione di licheni, muschi e piante in prossimità di superfici o giunti degradati.

### **02.04.02.A12 Rottura**

Rottura degli elementi costituenti il manto di copertura.

## CONTROLLI ESEGUIBILI DALL'UTENTE

### 02.04.02.C01 Controllo della pendenza

*Cadenza: ogni 6 mesi*

*Tipologia: Controllo a vista*

Controllare le condizioni della superficie del manto ponendo particolare attenzione alla pendenza ed alla eventuale presenza di eventuali ristagni di acqua e di vegetazione sopra la tenuta. In particolare è opportuno effettuare controlli generali del manto in occasione di eventi meteo di una certa entità che possono aver compromesso l'integrità degli strati di pendenza (calcestruzzo alleggerito o non; elementi portanti secondari dello strato di ventilazione, ecc.).

- Requisiti da verificare: 1) *(Attitudine al) controllo della condensazione interstiziale;* 2) *Impermeabilità ai liquidi;* 3) *Isolamento termico.*
- Anomalie riscontrabili: 1) *Deformazione;* 2) *Delimitazione e scagliatura;* 3) *Deposito superficiale;* 4) *Dislocazione di elementi;* 5) *Distacco;* 6) *Errori di pendenza;* 7) *Fessurazioni, microfessurazioni;* 8) *Mancanza elementi;* 9) *Penetrazione e ristagni d'acqua;* 10) *Presenza di vegetazione;* 11) *Rottura.*
- Ditte specializzate: *Specializzati vari.*

## MANUTENZIONI ESEGUIBILI DA PERSONALE SPECIALIZZATO

### 02.04.02.I01 Ripristino strato di pendenza

*Cadenza: quando occorre*

Ripristino dello strato di pendenza fino al raggiungimento del valore necessario per lo smaltimento delle acque meteoriche. Ricostituzione dei materiali necessari alla realizzazione dello strato di pendenza (calcestruzzo cellulare; calcestruzzo alleggerito o non; conglomerato di cemento, argilla espansa, sabbia e acqua; elementi portanti secondari dello strato di ventilazione, ecc.). Rifacimento degli strati funzionali della copertura collegati.

- Ditte specializzate: *Muratore, Specializzati vari.*

## Elemento Manutenibile: 02.04.03

# Strato di tenuta con membrane bituminose

Unità Tecnologica: 02.04

Coperture piane

Le membrane bituminose sono costituite da bitume selezionato e da armature, quali feltri, tessuti, laminati, fibre naturali. Esse consentono di ovviare in parte agli inconvenienti causati dall'esposizione diretta dell'impermeabilizzazione alle diverse condizioni climatiche. Le membrane bituminose si presentano sottoforma di rotoli di dimensioni di 1 x 10 metri con spessore variabile intorno ai 2 - 5 mm. In generale lo strato di tenuta ha il compito di conferire alla copertura la necessaria impermeabilità all'acqua meteorica secondo l'uso previsto, proteggendo, nel contempo, gli strati della copertura che non devono venire a contatto con l'acqua, resistendo alle sollecitazioni fisiche, meccaniche, chimiche indotte dall'ambiente esterno (vento, pioggia, neve, grandine, ecc.). Nelle coperture continue la funzione di tenuta è garantita dalle caratteristiche intrinseche dei materiali costituenti (manti impermeabili). In alcuni casi lo strato può avere anche funzioni di protezione (manti autoprotetti) e di barriera al vapore (per le coperture rovesce).

## REQUISITI E PRESTAZIONI (EM)

### 02.04.03.R01 (Attitudine al) controllo della regolarità geometrica

*Classe di Requisiti: Visivi*

*Classe di Esigenza: Aspetto*

La copertura deve avere gli strati superficiali in vista privi di difetti geometrici che possono compromettere l'aspetto e la funzionalità.

#### **Prestazioni:**

Le superfici in vista costituenti lo strato di tenuta con membrane non devono presentare difetti geometrici che possano alterarne la funzionalità e l'aspetto. Tali proprietà devono essere assicurate dalle caratteristiche della chiusura e dei singoli componenti impiegati.

#### **Livello minimo della prestazione:**

In particolare per i prodotti costituenti lo strato di tenuta con membrane si fa riferimento alle specifiche previste dalle norme UNI relative alle caratteristiche dimensionali (lunghezza, larghezza, spessore, ecc.).



### 02.04.03.R02 Impermeabilità ai liquidi per strato di tenuta con membrane bituminose

*Classe di Requisiti: Termici ed igrotermici*

*Classe di Esigenza: Benessere*

Gli strati di tenuta della copertura devono impedire all'acqua meteorica la penetrazione o il contatto con parti o elementi di essa non predisposti.

**Prestazioni:**

Le coperture devono essere realizzate in modo tale da impedire qualsiasi infiltrazione d'acqua piovana al loro interno, onde evitare che l'acqua piovana possa raggiungere i materiali sensibili all'umidità che compongono le coperture stesse. Nel caso di coperture discontinue devono essere rispettate le pendenze minime delle falde, anche in funzione delle località, necessarie ad assicurare la impermeabilità in base ai prodotti utilizzati e alla qualità della posa in opera degli stessi.

**Livello minimo della prestazione:**

è richiesto che le membrane per l'impermeabilizzazione resistano alla pressione idrica di 60 kPa per almeno 24 ore, senza che si manifestino gocciolamenti o passaggi d'acqua. In particolare si rimanda alle norme specifiche vigenti .

### 02.04.03.R03 Resistenza agli agenti aggressivi per strato di tenuta con membrane bituminose

*Classe di Requisiti: Protezione dagli agenti chimici ed organici*

*Classe di Esigenza: Sicurezza*

Gli strati di tenuta della copertura non devono subire dissoluzioni o disgregazioni e mutamenti di aspetto a causa dell'azione di agenti aggressivi chimici.

**Prestazioni:**

Sotto l'azione degli agenti chimici normalmente presenti nell'ambiente, i materiali costituenti le coperture devono conservare inalterate le proprie caratteristiche chimico-fisiche, geometriche, funzionali e di finitura superficiale. In particolare gli elementi utilizzati devono resistere alle azioni chimiche derivanti da inquinamento ambientale (aeriformi, polveri, liquidi) agenti sulle facce esterne.

**Livello minimo della prestazione:**

In particolare le membrane per l'impermeabilizzazione a base elastomerica ed a base bituminosa del tipo EPDM e IIR devono essere di classe 0 di resistenza all'ozono. In particolare si rimanda alle norme specifiche vigenti .

### 02.04.03.R04 Resistenza al gelo per strato di tenuta con membrane bituminose

*Classe di Requisiti: Protezione dagli agenti chimici ed organici*

*Classe di Esigenza: Sicurezza*

Gli strati di tenuta della copertura non devono subire disgregazioni e variazioni dimensionali e di aspetto in conseguenza della formazione di ghiaccio.

**Prestazioni:**

Sotto l'azione di gelo e disgelo, gli elementi delle coperture devono conservare inalterate le proprie caratteristiche chimico-fisiche, geometriche, funzionali e di finitura superficiale. I prodotti per coperture devono resistere a cicli di gelo e disgelo senza che si manifestino fessurazioni, cavillature o altri segni di degrado.

**Livello minimo della prestazione:**

In particolare si rimanda alle norme specifiche vigenti di settore.

### 02.04.03.R05 Resistenza all'irraggiamento solare per strato di tenuta con membrane bituminose

*Classe di Requisiti: Protezione dagli agenti chimici ed organici*

*Classe di Esigenza: Sicurezza*

Gli strati di tenuta della copertura non devono subire variazioni di aspetto e caratteristiche chimico-fisiche a causa dell'esposizione all'energia raggiante.

**Prestazioni:**

Sotto l'azione dell'irraggiamento solare, i materiali costituenti gli strati di tenuta costituenti le membrane devono conservare inalterate le proprie caratteristiche chimico-fisiche, geometriche, funzionali e di finiture superficiali, in modo da assicurare indicati nelle relative specifiche prestazionali.

**Livello minimo della prestazione:**

In particolare le membrane per l'impermeabilizzazione non devono deteriorarsi se esposti all'azione di radiazioni U.V. e I.R., se non nei limiti ammessi dalle norme UNI relative all'accettazione dei vari tipi di prodotto.

### 02.04.03.R06 Resistenza meccanica per strato di tenuta con membrane bituminose

*Classe di Requisiti: Di stabilità*

*Classe di Esigenza: Sicurezza*

Gli strati di tenuta della copertura devono garantire una resistenza meccanica rispetto alle condizioni di carico (carichi concentrati e distribuiti) di progetto in modo da garantire la stabilità e la stabilità degli strati costituenti. Inoltre vanno considerate le caratteristiche e la densità dello strato di supporto che dovranno essere adeguate alle sollecitazioni e alla resistenza degli elementi di tenuta.

**Prestazioni:**

Tutte le coperture costituenti lo strato di tenuta con membrane devono essere idonee a contrastare efficacemente il prodursi di rotture o deformazioni gravi sotto l'azione di sollecitazioni meccaniche in modo da assicurare la durata e la funzionalità nel tempo senza pregiudicare la sicurezza degli utenti.

**Livello minimo della prestazione:**

In particolare per i prodotti costituenti lo strato di tenuta con membrane si fa riferimento alle specifiche previste dalle norme UNI.

## ***ANOMALIE RISCONTRABILI***

### ***02.04.03.A01 Alterazioni superficiali***

Presenza di erosioni con variazione della rugosità superficiale.

### ***02.04.03.A02 Deformazione***

Cambiamento della forma iniziale con imbarcamento degli elementi e relativa irregolarità della sovrapposizione degli stessi.

### ***02.04.03.A03 Degrado chimico - fisico***

Fenomeni di invecchiamento, disgregazione e ossidazione a carico delle superfici degli strati di tenuta.

### ***02.04.03.A04 Delimitazione e scagliatura***

Disgregazione in scaglie delle superfici.

### ***02.04.03.A05 Deposito superficiale***

Accumulo di materiale e di incrostazioni di diversa consistenza, spessore e aderenza diversa.

### ***02.04.03.A06 Difetti di ancoraggio, di raccordo, di sovrapposizione, di assemblaggio***

Difetti nella posa degli elementi costituenti il manto di copertura con conseguente errata sovrapposizione degli stessi e rischio di infiltrazioni di acqua piovana.

### ***02.04.03.A07 Disgregazione***

Disgregazione della massa con polverizzazione degli elementi.

### ***02.04.03.A08 Dislocazione di elementi***

Spostamento degli elementi costituenti il manto di copertura dalla posizione di origine.

### ***02.04.03.A09 Distacco***

Distacco degli elementi dai dispositivi di fissaggio e relativo scorrimento.

### ***02.04.03.A10 Distacco dei risvolti***

Fenomeni di distacco dei risvolti verticali perimetrali e dei sormonti delle guaine e relative infiltrazioni di acqua nelle parti sottostanti del manto.

### ***02.04.03.A11 Efflorescenze***

Formazione cristalline sulle superfici, di colore biancastro, di sali solubili.

### ***02.04.03.A12 Errori di pendenza***

Errore nel calcolo della pendenza (la determinazione in gradi, o in percentuale, rispetto al piano orizzontale di giacitura delle falde) rispetto alla morfologia del tetto, alla lunghezza di falda (per tetti a falda), alla scabrosità dei materiali, all'area geografica di riferimento. Insufficiente deflusso delle acque con conseguente ristagno delle stesse.

### ***02.04.03.A13 Fessurazioni, microfessurazioni***

Incrinature localizzate interessanti lo spessore degli elementi.

### ***02.04.03.A14 Imbibizione***

Assorbimento di acqua nella composizione porosa dei materiali.

### ***02.04.03.A15 Incrinature***

Incrinature, corrugamenti, lacerazioni e conseguenti rotture della membrana.

### ***02.04.03.A16 Infragilimento e porosizzazione della membrana***

Infragilimento della membrana con conseguente perdita di elasticità e rischio di rottura.

### ***02.04.03.A17 Mancanza elementi***

Assenza di elementi della copertura.

**02.04.03.A18 Patina biologica**

Strato sottile, morbido e omogeneo, aderente alla superficie e di evidente natura biologica, di colore variabile, per lo più verde. La patina biologica è costituita prevalentemente da microrganismi cui possono aderire polvere, terriccio.

**02.04.03.A19 Penetrazione e ristagni d'acqua**

Comparsa di macchie da umidità e/o gocciolamento localizzato in prossimità del soffitto e negli angoli per cause diverse quali: invecchiamento dello strato impermeabilizzante con rottura della guaina protettiva; rottura o spostamenti degli elementi di copertura; ostruzione delle linee di deflusso acque meteoriche.

**02.04.03.A20 Presenza di abrasioni, bolle, rigonfiamenti, incisioni superficiali**

Presenza di abrasioni, bolle, rigonfiamenti, incisioni superficiali a carico degli strati impermeabilizzanti per vetustà degli elementi o per evento esterno (alte temperature, grandine, urti, ecc.).

**02.04.03.A21 Presenza di vegetazione**

Presenza di vegetazione caratterizzata dalla formazione di licheni, muschi e piante in prossimità di superfici o giunti degradati.

**02.04.03.A22 Rottura**

Rottura degli elementi costituenti il manto di copertura.

**02.04.03.A23 Scollamenti tra membrane, sfaldature**

Scollamento delle membrane e sfaldature delle stesse con localizzazione di aree disconnesse dallo strato inferiore e relativo innalzamento rispetto al piano di posa originario. In genere per posa in opera errata o per vetustà degli elementi.

**02.04.03.A24 Sollevamenti**

Formazione di pieghe e microfessurazioni causate da sollevamenti e ondulazioni del manto.

**CONTROLLI ESEGUIBILI DALL'UTENTE****02.04.03.C01 Controllo impermeabilizzazione**

*Cadenza: ogni 12 mesi*

*Tipologia: Controllo a vista*

Controllare la tenuta della guaina, ove ispezionabile, in corrispondenza di lucernari, botole, pluviali, in genere, e nei punti di discontinuità della guaina. Controllare l'assenza di anomalie (fessurazioni, bolle, scorrimenti, distacchi, ecc.) Controllo delle giunzioni, dei risvolti, di eventuali scollamenti di giunti e fissaggi. Controllare l'assenza di depositi e ristagni d'acqua.

- Requisiti da verificare: 1) Impermeabilità ai liquidi per strato di tenuta con membrane bituminose; 2) Resistenza agli agenti aggressivi per strato di tenuta con membrane bituminose; 3) Resistenza all'acqua; 4) Resistenza all'irraggiamento solare per strato di tenuta con membrane bituminose.
- Anomalie riscontrabili: 1) Alterazioni superficiali; 2) Deformazione; 3) Disgregazione; 4) Distacco; 5) Distacco dei risvolti; 6) Fessurazioni, microfessurazioni; 7) Imbibizione; 8) Incrinature; 9) Infragilimento e porosità della membrana; 10) Penetrazione e ristagni d'acqua; 11) Presenza di abrasioni, bolle, rigonfiamenti, incisioni superficiali; 12) Rottura; 13) Scollamenti tra membrane, sfaldature; 14) Sollevamenti.
- Ditte specializzate: Impermeabilizzatore, Specializzati vari.

**MANUTENZIONI ESEGUIBILI DA PERSONALE SPECIALIZZATO****02.04.03.I01 Rinnovo impermeabilizzazione**

*Cadenza: ogni 15 anni*

Rinnovo del manto impermeabile posto in semiaderenza, anche localmente, mediante inserimento di strati di scorrimento a caldo. Rifacimento completo del manto mediante rimozione del vecchio manto se gravemente danneggiato.

- Ditte specializzate: Impermeabilizzatore, Specializzati vari.

**Elemento Manutenibile: 02.04.04**

# Strato di tenuta con membrane sintetiche

Unità Tecnologica: 02.04

Coperture piane

Le membrane sintetiche sono costituite da resine termoplastiche o da gomme sintetiche, laminate in fogli e generalmente prive di armatura. Le membrane sintetiche si presentano sottoforma di fogli di spessore dimensioni di 1 - 2 mm (a secondo o meno della praticabilità della copertura). Per la posa è indispensabile un'attenta preparazione del sottofondo. La posa in opera può essere a secco o "in indipendenza" oppure in aderenza totale mediante adesivi sintetici di tipo specifico. In generale lo strato di tenuta ha il compito di conferire alla copertura la necessaria impermeabilità all'acqua meteorica secondo l'uso previsto, proteggendo, nel contempo, gli strati della copertura che non devono venire a contatto con l'acqua, resistendo alle sollecitazioni fisiche, meccaniche, chimiche indotte dall'ambiente esterno (vento, pioggia, neve, grandine, ecc.). Nelle coperture continue la funzione di tenuta è garantita dalle caratteristiche intrinseche dei materiali costituenti (manti impermeabili). In alcuni casi lo strato può avere anche funzioni di protezione (manti autoprotetti) e di barriera al vapore (per le coperture rovesce).

## REQUISITI E PRESTAZIONI (EM)

### 02.04.04.R01 (Attitudine al) controllo della regolarità geometrica

Classe di Requisiti: *Visivi*

Classe di Esigenza: *Aspetto*

La copertura deve avere gli strati superficiali in vista privi di difetti geometrici che possono compromettere l'aspetto e la funzionalità.

#### **Prestazioni:**

Le superfici in vista costituenti lo strato di tenuta con membrane non devono presentare difetti geometrici che possano alterarne la funzionalità e l'aspetto. Tali proprietà devono essere assicurate dalle caratteristiche della chiusura e dei singoli componenti impiegati.

#### **Livello minimo della prestazione:**

In particolare per i prodotti costituenti lo strato di tenuta con membrane si fa riferimento alle specifiche previste dalle norme UNI relative alle caratteristiche dimensionali (lunghezza, larghezza, spessore, ecc.).

### 02.04.04.R02 Impermeabilità ai liquidi per strato di tenuta con membrane sintetiche

Classe di Requisiti: *Termici ed igrotermici*

Classe di Esigenza: *Benessere*

Gli strati di tenuta della copertura devono impedire all'acqua meteorica la penetrazione o il contatto con parti o elementi di essa non predisposti.

#### **Prestazioni:**

Le coperture devono essere realizzate in modo tale da impedire qualsiasi infiltrazione d'acqua piovana al loro interno, onde evitare che l'acqua piovana possa raggiungere i materiali sensibili all'umidità che compongono le coperture stesse. Nel caso di coperture discontinue devono essere rispettate le pendenze minime delle falde, anche in funzione delle località, necessarie ad assicurare la impermeabilità in base ai prodotti utilizzati e alla qualità della posa in opera degli stessi.

#### **Livello minimo della prestazione:**

E' richiesto che le membrane per l'impermeabilizzazione resistano alla pressione idrica di 60 kPa per almeno 24 ore, senza che si manifestino gocciolamenti o passaggi d'acqua. In particolare si rimanda alle norme specifiche vigenti di settore.

### 02.04.04.R03 Resistenza agli agenti aggressivi per strato di tenuta con membrane sintetiche

Classe di Requisiti: *Protezione dagli agenti chimici ed organici*

Classe di Esigenza: *Sicurezza*

Gli strati di tenuta della copertura non devono subire dissoluzioni o disgregazioni e mutamenti di aspetto a causa dell'azione di agenti aggressivi chimici.

#### **Prestazioni:**

Sotto l'azione degli agenti chimici normalmente presenti nell'ambiente, i materiali costituenti le coperture devono conservare inalterate le proprie caratteristiche chimico-fisiche, geometriche, funzionali e di finitura superficiale. In particolare gli elementi utilizzati devono resistere alle azioni chimiche derivanti da inquinamento ambientale (aeriformi, polveri, liquidi) agenti sulle facce esterne.

#### **Livello minimo della prestazione:**

In particolare le membrane per l'impermeabilizzazione a base elastomerica ed a base bituminosa del tipo EPDM e IIR devono essere di classe 0 di resistenza all'ozono. In particolare si rimanda alle norme specifiche vigenti.

### 02.04.04.R04 Resistenza al gelo per strato di tenuta con membrane sintetiche

Classe di Requisiti: *Protezione dagli agenti chimici ed organici*

Classe di Esigenza: *Sicurezza*

Gli strati di tenuta della copertura non devono subire disgregazioni e variazioni dimensionali e di aspetto in conseguenza della formazione di ghiaccio.

#### **Prestazioni:**

Sotto l'azione di gelo e disgelo, gli elementi delle coperture devono conservare inalterate le proprie caratteristiche chimico-fisiche, geometriche, funzionali e di

finitura superficiale. I prodotti per coperture devono resistere a cicli di gelo e disgelo senza che si manifestino fessurazioni, cavillature o altri segni di degrado.

**Livello minimo della prestazione:**

In particolare si rimanda alle norme specifiche vigenti di settore.

#### ***02.04.04.R05 Resistenza all'irraggiamento solare per strato di tenuta con membrane sintetiche***

*Classe di Requisiti: Protezione dagli agenti chimici ed organici*

*Classe di Esigenza: Sicurezza*

Gli strati di tenuta della copertura non devono subire variazioni di aspetto e caratteristiche chimico-fisiche a causa dell'esposizione all'energia radiante.

**Prestazioni:**

Sotto l'azione dell'irraggiamento solare, i materiali costituenti gli strati di tenuta costituenti le membrane devono conservare inalterate le proprie caratteristiche chimico-fisiche, geometriche, funzionali e di finiture superficiali, in modo da assicurare indicati nelle relative specifiche prestazionali.

**Livello minimo della prestazione:**

In particolare le membrane per l'impermeabilizzazione non devono deteriorarsi se esposti all'azione di radiazioni U.V. e I.R., se non nei limiti ammessi dalle norme UNI relative all'accettazione dei vari tipi di prodotto.

#### ***02.04.04.R06 Resistenza meccanica per strato di tenuta con membrane sintetiche***

*Classe di Requisiti: Di stabilità*

*Classe di Esigenza: Sicurezza*

Gli strati di tenuta della copertura devono garantire una resistenza meccanica rispetto alle condizioni di carico (carichi concentrati e distribuiti) di progetto in modo da garantire la stabilità e la stabilità degli strati costituenti. Inoltre vanno considerate le caratteristiche e la densità dello strato di supporto che dovranno essere adeguate alle sollecitazioni e alla resistenza degli elementi di tenuta.

**Prestazioni:**

Tutte le coperture costituenti lo strato di tenuta con membrane devono essere idonee a contrastare efficacemente il prodursi di rotture o deformazioni gravi sotto l'azione di sollecitazioni meccaniche in modo da assicurare la durata e la funzionalità nel tempo senza pregiudicare la sicurezza degli utenti.

**Livello minimo della prestazione:**

In particolare per i prodotti costituenti lo strato di tenuta con membrane si fa riferimento alle specifiche previste dalle norme UNI.

## ***ANOMALIE RISCOINTRABILI***

#### ***02.04.04.A01 Alterazioni superficiali***

Presenza di erosioni con variazione della rugosità superficiale.

#### ***02.04.04.A02 Deformazione***

Cambiamento della forma iniziale con imbarcamento degli elementi e relativa irregolarità della sovrapposizione degli stessi.

#### ***02.04.04.A03 Degrado chimico - fisico***

Fenomeni di invecchiamento, disgregazione e ossidazione a carico delle superfici degli strati di tenuta.

#### ***02.04.04.A04 Delimitazione e scagliatura***

Disgregazione in scaglie delle superfici.

#### ***02.04.04.A05 Deposito superficiale***

Accumulo di materiale e di incrostazioni di diversa consistenza, spessore e aderenza diversa.

#### ***02.04.04.A06 Difetti di ancoraggio, di raccordo, di sovrapposizione, di assemblaggio.***

Difetti nella posa degli elementi costituenti il manto di copertura con conseguente errata sovrapposizione degli stessi e rischio di infiltrazioni di acqua piovana.

#### ***02.04.04.A07 Disgregazione***

Disgregazione della massa con polverizzazione degli elementi.

#### ***02.04.04.A08 Dislocazione di elementi***

Spostamento degli elementi costituenti il manto di copertura dalla posizione di origine.

#### ***02.04.04.A09 Distacco***

---

Distacco degli elementi dai dispositivi di fissaggio e relativo scorrimento.

#### ***02.04.04.A10 Distacco dei risvolti***

Fenomeni di distacco dei risvolti verticali perimetrali e dei sormonti delle guaine e relative infiltrazioni di acqua nelle parti sottostanti del manto.

#### ***02.04.04.A11 Efflorescenze***

Formazione cristalline sulle superfici, di colore biancastro, di sali solubili.

#### ***02.04.04.A12 Errori di pendenza***

Errore nel calcolo della pendenza (la determinazione in gradi, o in percentuale, rispetto al piano orizzontale di giacitura delle falde) rispetto alla morfologia del tetto, alla lunghezza di falda (per tetti a falda), alla scabrosità dei materiali, all'area geografica di riferimento. Insufficiente deflusso delle acque con conseguente ristagno delle stesse.

#### ***02.04.04.A13 Fessurazioni, microfessurazioni***

Incrinature localizzate interessanti lo spessore degli elementi.

#### ***02.04.04.A14 Imbibizione***

Assorbimento di acqua nella composizione porosa dei materiali.

#### ***02.04.04.A15 Incrinature***

Incrinature, corrugamenti, lacerazioni e conseguenti rotture della membrana.

#### ***02.04.04.A16 Infragilimento e porosizzazione della membrana***

Infragilimento della membrana con conseguente perdita di elasticità e rischio di rottura.

#### ***02.04.04.A17 Mancanza elementi***

Assenza di elementi della copertura.

#### ***02.04.04.A18 Patina biologica***

Strato sottile, morbido e omogeneo, aderente alla superficie e di evidente natura biologica, di colore variabile, per lo più verde. La patina biologica è costituita prevalentemente da microrganismi cui possono aderire polvere, terriccio.

#### ***02.04.04.A19 Penetrazione e ristagni d'acqua***

Comparsa di macchie da umidità e/o gocciolamento localizzato in prossimità del soffitto e negli angoli per cause diverse quali: invecchiamento dello strato impermeabilizzante con rottura della guaina protettiva; rottura o spostamenti degli elementi di copertura; ostruzione delle linee di deflusso acque meteoriche.

#### ***02.04.04.A20 Presenza di abrasioni, bolle, rigonfiamenti, incisioni superficiali***

Presenza di abrasioni, bolle, rigonfiamenti, incisioni superficiali a carico degli strati impermeabilizzanti per vetustà degli elementi o per evento esterno (alte temperature, grandine, urti, ecc.).

#### ***02.04.04.A21 Presenza di vegetazione***

Presenza di vegetazione caratterizzata dalla formazione di licheni, muschi e piante in prossimità di superfici o giunti degradati.

#### ***02.04.04.A22 Rottura***

Rottura degli elementi costituenti il manto di copertura.

#### ***02.04.04.A23 Scollamenti tra membrane, sfaldature***

Scollamento delle membrane e sfaldature delle stesse con localizzazione di aree disconnesse dallo strato inferiore e relativo innalzamento rispetto al piano di posa originario. In genere per posa in opera errata o per vetustà degli elementi.

#### ***02.04.04.A24 Sollevamenti***

Formazione di pieghe e microfessurazioni causate da sollevamenti e ondulazioni del manto.

---

## ***CONTROLLI ESEGUIBILI DALL'UTENTE***

### 02.04.04.C01 Controllo impermeabilizzazione

Cadenza: ogni 12 mesi

Tipologia: Controllo a vista

Controllare la tenuta della guaina, ove ispezionabile, in corrispondenza di lucernari, botole, pluviali, in genere, e nei punti di discontinuità della guaina. Controllare l'assenza di anomalie (fessurazioni, bolle, scorrimenti, distacchi, ecc.) Controllo delle giunzioni, dei risvolti, di eventuali scollamenti di giunti e fissaggi. Controllare l'assenza di depositi e ristagni d'acqua.

- Requisiti da verificare: 1) Impermeabilità ai liquidi per strato di tenuta con membrane sintetiche; 2) Resistenza agli agenti aggressivi per strato di tenuta con membrane sintetiche; 3) Resistenza all'acqua; 4) Resistenza all'irraggiamento solare per strato di tenuta con membrane sintetiche.
- Anomalie riscontrabili: 1) Alterazioni superficiali; 2) Deformazione; 3) Disgregazione; 4) Distacco; 5) Distacco dei risvolti; 6) Fessurazioni, microfessurazioni; 7) Imbibizione; 8) Incrinature; 9) Infragilimento e porosizzazione della membrana; 10) Penetrazione e ristagni d'acqua; 11) Presenza di abrasioni, bolle, rigonfiamenti, incisioni superficiali; 12) Rottura; 13) Scollamenti tra membrane, sfaldature; 14) Sollevamenti.
- Ditte specializzate: Impermeabilizzatore, Specializzati vari.

## MANUTENZIONI ESEGUIBILI DA PERSONALE SPECIALIZZATO

### 02.04.04.I01 Rinnovo impermeabilizzazione

Cadenza: ogni 15 anni

Rinnovo del manto impermeabile posto in semiaderenza, anche localmente, mediante inserimento di strati a secco o mediante colla. Rifacimento completo del manto mediante rimozione del vecchio manto se gravemente danneggiato.

- Ditte specializzate: Impermeabilizzatore, Specializzati vari.

## Elemento Manutenibile: 02.04.05

# Struttura in latero-cemento

Unità Tecnologica: 02.04

Coperture piane

La struttura di copertura ha la funzione dominante di reggere o portare il manto e di resistere ai carichi esterni. Le strutture in latero cemento consistono nella messa in opera di travetti di vario tipo, prefabbricati ed autoportanti, che costituiscono parte delle nervature del solaio di copertura. Possono essere impiegati travetti precompressi, travetti a traliccio con fondello in laterizio, intervallati da tavelle o da pignatte. Viene poi eseguito successivamente un getto di conglomerato cementizio per il collegamento degli elementi e un sottile strato superiore di malta per il livellamento del piano di posa.

## ANOMALIE RISCONTRABILI

### 02.04.05.A01 Disgregazione

Decoesione caratterizzata da distacco di granuli o cristalli sotto minime sollecitazioni meccaniche.

### 02.04.05.A02 Distacco

Disgregazione e distacco di parti notevoli del materiale che può manifestarsi anche mediante espulsione di elementi prefabbricati dalla loro sede.

### 02.04.05.A03 Esposizione dei ferri di armatura

Distacchi di parte di calcestruzzo (copriferro) e relativa esposizione dei ferri di armatura a fenomeni di corrosione per l'azione degli agenti atmosferici.

### 02.04.05.A04 Fessurazioni

Presenza di rotture singole, ramificate, ortogonale o parallele all'armatura che possono interessare l'intero spessore del manufatto.

### 02.04.05.A05 Lesioni

Si manifestano con l'interruzione del tessuto murario. Le caratteristiche e l'andamento ne caratterizzano l'importanza e il tipo.

---

**02.04.05.A06 Mancanza**

Caduta e perdita di parti del materiale del manufatto.

---

**02.04.05.A07 Penetrazione di umidità**

Comparsa di macchie di umidità dovute all'assorbimento di acqua.

---

**CONTROLLI ESEGUIBILI DALL'UTENTE**

---

**02.04.05.C01 Controllo struttura**

*Cadenza: ogni 12 mesi*

*Tipologia: Controllo a vista*

Controllo del grado di usura delle parti in vista finalizzato alla ricerca di anomalie (fessurazioni, penetrazione di umidità, ecc.).

- Requisiti da verificare: 1) *Resistenza meccanica*.
- Anomalie riscontrabili: 1) *Disgregazione*; 2) *Distacco*; 3) *Fessurazioni*; 4) *Lesioni*; 5) *Mancanza*; 6) *Penetrazione di umidità*.
- Ditte specializzate: *Tecnici di livello superiore*.

---

**MANUTENZIONI ESEGUIBILI DA PERSONALE SPECIALIZZATO**

---

**02.04.05.I01 Consolidamento solaio di copertura**

*Cadenza: quando occorre*

Consolidamento del solaio di copertura in seguito ad eventi straordinari (dissesti, cedimenti) o a cambiamenti architettonici di destinazione o dei sovraccarichi.

- Ditte specializzate: *Tecnici di livello superiore, Specializzati vari*.



## Unità Tecnologica: 02.05

# Coperture inclinate

Insieme degli elementi tecnici orizzontali o suborizzontali del sistema edilizio aventi funzione di separare gli spazi interni del sistema edilizio stesso dallo spazio esterno sovrastante. Le coperture inclinate (coperture discontinue) sono caratterizzate dalle soluzioni di continuità dell'elemento di tenuta all'acqua e necessitano per un corretto funzionamento di una pendenza minima del piano di posa che dipende dai componenti utilizzati e dal clima di riferimento. L'organizzazione e la scelta dei vari strati funzionali nei diversi schemi di funzionamento della copertura consente di definire la qualità della copertura e soprattutto i requisiti prestazionali. Gli elementi e i strati funzionali si possono raggruppare in:

- elemento di collegamento;
- elemento di supporto;
- elemento di tenuta;
- elemento portante;
- elemento isolante;
- strato di barriera al vapore;
- strato di ripartizione dei carichi;
- strato di protezione;
- strato di tenuta all'aria;
- strato di ventilazione

## REQUISITI E PRESTAZIONI (UT)

### 02.05.R01 (Attitudine al) controllo della condensazione interstiziale

*Classe di Requisiti: Termici ed igrotermici*

*Classe di Esigenza: Benessere*

La copertura dovrà essere realizzata in modo da evitare la formazione di condensazione al suo interno.

**Prestazioni:**

La copertura dovrà essere realizzata in modo da evitare la formazione di condensazione al suo interno. In particolare in ogni punto della copertura sia interno che superficiale, il valore della pressione parziale del vapor d'acqua  $P_v$  deve essere inferiore alla corrispondente valore della pressione di saturazione  $P_s$ .

**Livello minimo della prestazione:**

I livelli minimi variano in funzione di prove di laboratorio eseguite secondo le norme vigenti.

### 02.05.R02 (Attitudine al) controllo della condensazione superficiale

*Classe di Requisiti: Termici ed igrotermici*

*Classe di Esigenza: Benessere*

La copertura dovrà essere realizzata in modo da evitare la formazione di condensazione sulla superficie degli elementi.

**Prestazioni:**

La copertura dovrà essere realizzata in modo da evitare la formazione di condensazione sulla superficie degli elementi. La temperatura superficiale  $T_{si}$ , presa in considerazione su tutte le superfici interne delle coperture, dovrà risultare maggiore dei valori di temperatura di rugiada o di condensazione del vapor d'acqua presente nell'aria nelle condizioni di umidità relativa e di temperatura dell'aria interna di progetto per il locale preso in esame.

**Livello minimo della prestazione:**

In tutte le superfici interne delle coperture, con temperatura dell'aria interna di valore  $T_i=20\text{ °C}$  ed umidità relativa interna di valore U.R.  $\leq 70\%$  la temperatura superficiale interna  $T_{si}$ , in considerazione di una temperatura esterna pari a quella di progetto, dovrà risultare con valore non inferiore ai  $14\text{ °C}$ .

### 02.05.R03 (Attitudine al) controllo della regolarità geometrica

*Classe di Requisiti: Visivi*

*Classe di Esigenza: Aspetto*

La copertura deve avere gli strati superficiali in vista privi di difetti geometrici che possono compromettere l'aspetto e la funzionalità.

**Prestazioni:**

Le superfici in vista, di intradosso ed estradosso, delle coperture non devono presentare difetti geometrici che possano alterarne la funzionalità e l'aspetto. Tali proprietà devono essere assicurate dalle caratteristiche della chiusura e dei singoli ponenti impiegati.

**Livello minimo della prestazione:**

In particolare per i prodotti per coperture discontinue (tegole, coppi, lastre, ecc.) si fa riferimento alle specifiche previste dalle norme UNI relative alle caratteristiche dimensionali (lunghezza, larghezza, spessore, ortogonalità, ecc.).

### 02.05.R04 (Attitudine al) controllo dell'inerzia termica

*Classe di Requisiti: Termici ed igrotermici*

**Classe di Esigenza: Benessere**

Contribuisce, con l'accumulo di calore, al benessere termico. Un'inerzia più elevata, nel caso di coperture a diretto contatto con l'ambiente, può evitare il veloce abbassamento della temperatura dei locali con riscaldamento ad attenuazione notturna, o la dispersione di calore in locali soggetti a frequenti ricambi d'aria e privi di dispositivi per il recupero del calore.

**Prestazioni:**

L'inerzia termica esprime l'attitudine di un edificio e/o di parte di esso ad accumulare calore e a rimmetterlo in circolo in un secondo tempo in corrispondenza di una certa variazione di temperatura. L'inerzia termica di un solaio di copertura rappresenta la capacità di ridurre l'influenza delle variazioni della temperatura esterna sull'ambiente interno, ritardando quindi la propagazione e attenuando l'ampiezza.

**Livello minimo della prestazione:**

La massa efficace di un solaio di copertura deve rispettare le specifiche previste dalla normativa vigente.

**02.05.R05 Impermeabilità ai liquidi****Classe di Requisiti: Termici ed igrotermici****Classe di Esigenza: Benessere**

La copertura deve impedire all'acqua meteorica la penetrazione o il contatto con parti o elementi di essa non predisposti.

**Prestazioni:**

Le coperture devono essere realizzate in modo tale da impedire qualsiasi infiltrazione d'acqua piovana al loro interno, onde evitare che l'acqua piovana possa raggiungere i materiali sensibili all'umidità che compongono le coperture stesse. Nel caso di coperture discontinue devono essere rispettate le pendenze minime delle falde, anche in funzione delle località, necessarie ad assicurare la impermeabilità in base ai prodotti utilizzati e alla qualità della posa in opera degli stessi.

**Livello minimo della prestazione:**

In particolare, per quanto riguarda i materiali costituenti l'elemento di tenuta, è richiesto che: le membrane per l'impermeabilizzazione devono resistere alla pressione idrica di 60 kPa per 24 ore, senza manifestazioni di gocciolamenti o passaggi d'acqua; i prodotti per coperture discontinue del tipo tegole, lastre di cemento o fibrocemento, tegole bituminose e lastre di ardesia non devono presentare nessun gocciolamento se mantenuti per 24 ore sotto l'azione di una colonna d'acqua d'altezza compresa fra 10 e 250 mm, in relazione al tipo di prodotto impiegato. Gli altri strati complementari di tenuta devono presentare specifici valori d'impermeabilità.

**02.05.R06 Isolamento acustico****Classe di Requisiti: Acustici****Classe di Esigenza: Benessere**

La copertura dovrà essere realizzata in modo da fornire una adeguata resistenza al passaggio dei rumori e comunque in modo da ridurre i rumori aerei (da traffico, da vento, ecc.) e i rumori d'impatto (da pioggia, da grandine, ecc.).

**Prestazioni:**

Le prestazioni di una copertura, ai fini dell'isolamento acustico ai rumori aerei esterni, si possono valutare facendo riferimento all'indice di valutazione del potere fonoisolante  $R_w$  della soluzione tecnica prescelta o all'isolamento acustico dell'intera chiusura rispetto ad un locale, espresso come indice di valutazione dell'isolamento acustico standardizzato  $D_nT_w$ , in relazione alle diverse zone di rumore in cui è ubicato l'edificio stesso.

**Livello minimo della prestazione:**

Per i valori di  $R_w$  si tiene conto delle diverse zone di rumore in cui è ubicato l'edificio stesso. In particolare si fa riferimento alle norme alle norme UNI.

D.P.C.M. 5.12.1997 (Determinazione dei requisiti acustici passivi degli edifici)

Tabella A (Classificazione degli ambienti abitativi)

- categoria A: edifici adibiti a residenza o assimilabili;
- categoria B: edifici adibiti ad uffici e assimilabili;
- categoria C: edifici adibiti ad alberghi, pensioni ed attività assimilabili;
- categoria D: edifici adibiti ad ospedali, cliniche, case di cura e assimilabili;
- categoria E: edifici adibiti ad attività scolastiche a tutti i livelli e assimilabili;
- categoria F: edifici adibiti ad attività ricreative o di culto o assimilabili;
- categoria G: edifici adibiti ad attività commerciali o assimilabili.

Tabella B (Requisiti acustici passivi degli edifici, dei loro componenti e degli impianti tecnologici)

- categoria D:  $R_w(*) = 55 - D_{2m,nT,w} = 45 - L_{nw} = 58 - L_{ASmax} = 35 - L_{Aeq} = 25$ .
  - categorie A e C:  $R_w(*) = 50 - D_{2m,nT,w} = 40 - L_{nw} = 63 - L_{ASmax} = 35 - L_{Aeq} = 35$ .
  - categoria E:  $R_w(*) = 50 - D_{2m,nT,w} = 48 - L_{nw} = 58 - L_{ASmax} = 35 - L_{Aeq} = 25$ .
  - categorie B, F e G:  $R_w(*) = 50 - D_{2m,nT,w} = 42 - L_{nw} = 55 - L_{ASmax} = 35 - L_{Aeq} = 35$ .
- (\*) Valori di  $R_w$  riferiti a elementi di separazione tra due distinte unità immobiliari.

D.P.C.M. 1.3.1991 (Limiti massimi di immissione nelle sei zone acustiche, espressi come livello equivalente in dB(A))

- Classe I (Aree particolarmente protette) - Tempi: Diurno = 50; Notturmo = 40.
- Classe II (Aree prevalentemente residenziali) - Tempi: Diurno = 55; Notturmo = 45.
- Classe III (Aree di tipo misto) - Tempi: Diurno = 60; Notturmo = 50.
- Classe IV (Aree di intensa attività umana) - Tempi: Diurno = 65; Notturmo = 55.
- Classe V (Aree prevalentemente industriali) - Tempi: Diurno = 70; Notturmo = 60.
- Classe VI (Aree esclusivamente industriali) - Tempi: Diurno=70; Notturmo=70.

Valori limite di emissione  $L_{eq}$  in dB(A)

- Classe I (Aree particolarmente protette) - Tempi: Diurno (06.00-22.00) = 45; Notturmo(22.00-06.00) = 35.
- Classe II (Aree prevalentemente residenziali) - Tempi: Diurno (06.00-22.00) = 50; Notturmo (22.00-06.00) = 40.
- Classe III (Aree di tipo misto) - Tempi: Diurno (06.00-22.00) = 55; Notturmo (22.00-06.00) = 45.
- Classe IV (Aree di intensa attività umana) - Tempi: Diurno (06.00-22.00) = 60; Notturmo (22.00-06.00) = 50.
- Classe V (Aree prevalentemente industriali) - Tempi: Diurno (06.00-22.00) = 65; Notturmo (22.00-06.00) = 55.
- Classe VI (Aree esclusivamente industriali) - Tempi: Diurno (06.00-22.00) = 65; Notturmo (22.00-06.00) = 65.

Valori di qualità  $L_{eq}$  in dB(A)

- Classe I (Aree particolarmente protette) - Tempi: Diurno (06.00-22.00) = 47; Notturmo (22.00-06.00) = 37.
- Classe II (Aree prevalentemente residenziali) - Tempi: Diurno (06.00-22.00) = 52; Notturmo (22.00-06.00) = 42.
- Classe III (Aree di tipo misto) - Tempi: Diurno (06.00-22.00) = 57; Notturmo (22.00-06.00) = 47.
- Classe IV (Aree di intensa attività umana) - Tempi: Diurno (06.00-22.00) = 62; Notturmo (22.00-06.00) = 52.
- Classe V (Aree prevalentemente industriali) - Tempi: Diurno (06.00-22.00) = 67; Notturmo (22.00-06.00) = 57.
- Classe VI (Aree esclusivamente industriali) - Tempi: Diurno (06.00-22.00) = 70; Notturmo (22.00-06.00) = 70.

### 02.05.R07 Isolamento termico

*Classe di Requisiti: Termici ed igrotermici*

*Classe di Esigenza: Benessere*

La copertura deve conservare la superficie interna a temperature vicine a quelle dell'aria ambiente tale da evitare che vi siano pareti fredde e comunque fenomeni di condensazione superficiale. In particolare devono essere evitati i ponti termici.

#### **Prestazioni:**

Le prestazioni relative all'isolamento termico delle coperture sono valutabili in base alla trasmittanza termica unitaria U ed ai coefficienti lineari di trasmissione kl per ponti termici o punti singolari che essa possiede.

#### **Livello minimo della prestazione:**

Pur non stabilendo specifici limiti prestazionali per le singole chiusure ai fini del contenimento delle dispersioni, tuttavia i valori di U e kl devono essere tali da concorrere a contenere il coefficiente volumico di dispersione Cd dell'intero edificio e quello dei singoli locali nei limiti previsti dalle leggi e normative vigenti.

### 02.05.R08 Reazione al fuoco

*Classe di Requisiti: Protezione antincendio*

*Classe di Esigenza: Sicurezza*

Livello di partecipazione al fuoco dei materiali combustibili costituenti la copertura.

#### **Prestazioni:**

I materiali di rivestimento e di finitura interna delle coperture (compresi gli eventuali controsoffitti) relativi a vani scala, androni e passaggi comuni devono essere di classe non superiore a 1 secondo la classificazione di reazione al fuoco prevista dal DM 26.6.1984. Nel caso di utilizzazione di membrane per l'impermeabilizzazione, queste devono essere di classe compresa fra 2 e 5, in relazione al sistema di copertura, alla posizione ed alla destinazione d'uso degli ambienti sottostanti.

#### **Livello minimo della prestazione:**

I livelli minimi variano in funzione dei parametri stabiliti dalla normativa vigente.

### 02.05.R09 Resistenza agli agenti aggressivi

*Classe di Requisiti: Protezione dagli agenti chimici ed organici*

*Classe di Esigenza: Sicurezza*

La copertura non deve subire dissoluzioni o disgregazioni e mutamenti di aspetto a causa dell'azione di agenti aggressivi chimici.

#### **Prestazioni:**

Sotto l'azione degli agenti chimici normalmente presenti nell'ambiente, i materiali costituenti le coperture devono conservare inalterate le proprie caratteristiche chimico-fisiche, geometriche, funzionali e di finitura superficiale. In particolare gli elementi utilizzati devono resistere alle azioni chimiche derivanti da inquinamento ambientale (aeriformi, polveri, liquidi) agenti sulle facce esterne.

#### **Livello minimo della prestazione:**

Per le coperture rifinite esternamente in materiale metallico, è necessario adottare una protezione con sistemi di verniciatura resistenti alla corrosione in nebbia salina per almeno 1000 ore nel caso ne sia previsto l'impiego in atmosfere aggressive (urbane, marine, inquinate, ecc.), e di almeno 500 ore, nel caso ne sia previsto l'impiego in altre atmosfere.

### 02.05.R10 Resistenza agli attacchi biologici

*Classe di Requisiti: Protezione dagli agenti chimici ed organici*

*Classe di Esigenza: Sicurezza*

La copertura a seguito della presenza di organismi viventi (animali, vegetali, microrganismi) non dovrà subire riduzioni di prestazioni.

#### **Prestazioni:**

Gli elementi ed i materiali costituenti la copertura non dovranno permettere lo sviluppo di funghi, muffe, insetti, ecc. In particolare le parti in legno dovranno essere trattate adeguatamente in funzione del loro impiego.

#### **Livello minimo della prestazione:**

I livelli minimi variano in funzione dei diversi prodotti per i quali si fa riferimento alle specifiche previste dalle norme UNI.

### **02.05.R11 Resistenza al fuoco**

*Classe di Requisiti: Protezione antincendio*

*Classe di Esigenza: Sicurezza*

I materiali costituenti la copertura, sottoposti all'azione del fuoco non devono subire trasformazioni chimico-fisiche.

#### **Prestazioni:**

Gli elementi strutturali delle coperture devono presentare una resistenza al fuoco (REI) non inferiore a quello determinabile in funzione del carico d'incendio, secondo le modalità specificate nel D.M. 9.3.2007. Le coperture di aree a rischio di parti dell'edificio (autorimesse, depositi di materiali combustibili, centrale termica, locali di esposizione e vendita, ecc.) devono inoltre rispettare le normative in vigore per tali attività.

#### **Livello minimo della prestazione:**

Gli elementi costruttivi delle coperture (compresi gli eventuali controsoffitti), sia dei vani scala o ascensore che dei ridativi filtri a prova di fumo, devono avere la resistenza al fuoco indicata di seguito, espressa in termini di tempo entro il quale la copertura conserva stabilità, tenuta alla fiamma e ai fumi e isolamento termico:

- altezza antincendio [m] da 12 a 32, Classe REI [min.] = 60;
- altezza antincendio [m] da oltre 32 a 80, Classe REI [min.] = 90;
- altezza antincendio [m] oltre 80, Classe REI [min.] = 120.

### **02.05.R12 Resistenza al gelo**

*Classe di Requisiti: Protezione dagli agenti chimici ed organici*

*Classe di Esigenza: Sicurezza*

La copertura non dovrà subire disgregazioni e variazioni dimensionali e di aspetto in conseguenza della formazione di ghiaccio.

#### **Prestazioni:**

Sotto l'azione di gelo e disgelo, gli elementi delle coperture devono conservare inalterate le proprie caratteristiche chimico-fisiche, geometriche, funzionali e di finitura superficiale. I prodotti per coperture devono resistere a cicli di gelo e disgelo senza che si manifestino fessurazioni, cavillature o altri segni di degrado.

#### **Livello minimo della prestazione:**

I livelli minimi possono essere definiti, per i vari tipi di materiali, facendo riferimento a quanto previsto dalla normativa UNI.

### **02.05.R13 Resistenza al vento**

*Classe di Requisiti: Di stabilità*

*Classe di Esigenza: Sicurezza*

La copertura deve resistere alle azioni e depressioni del vento tale da non compromettere la stabilità e la funzionalità degli strati che la costituiscono.

#### **Prestazioni:**

Tutte le parti costituenti una copertura, continua o discontinua, devono essere idonee a resistere all'azione del vento in modo da assicurare durata e funzionalità nel tempo senza pregiudicare la sicurezza dell'utenza. L'azione del vento da considerare è quella prevista dal D.M. 14.1.2008 (che divide convenzionalmente il territorio italiano in zone). I parametri variano anche in funzione dell'altezza dell'edificio e della forma della copertura. In ogni caso le caratteristiche delle coperture, relativamente alla funzione strutturale, devono corrispondere a quelle prescritte dalle leggi e normative vigenti.

#### **Livello minimo della prestazione:**

I livelli minimi variano in funzione degli elementi impiegati per i quali si rinvia alla normativa vigente.

### **02.05.R14 Resistenza all'acqua**

*Classe di Requisiti: Protezione dagli agenti chimici ed organici*

*Classe di Esigenza: Sicurezza*

I materiali costituenti la copertura, a contatto con l'acqua, dovranno mantenere inalterate le proprie caratteristiche chimico-fisiche.

#### **Prestazioni:**

I materiali costituenti i rivestimenti delle coperture nel caso vengano in contatto con acqua di origine e composizione diversa (acqua meteorica, acqua di condensa, ecc.) devono conservare inalterate le proprie caratteristiche chimico-fisiche, geometriche e funzionali.

#### **Livello minimo della prestazione:**

Tutti gli elementi di tenuta delle coperture continue o discontinue in seguito all'azione dell'acqua meteorica, devono osservare le specifiche di imbibizione rispetto al tipo di prodotto secondo le norme vigenti.

### **02.05.R15 Resistenza all'irraggiamento solare**

*Classe di Requisiti: Protezione dagli agenti chimici ed organici*

*Classe di Esigenza: Sicurezza*

La copertura non dovrà subire variazioni di aspetto e caratteristiche chimico-fisiche a causa dell'esposizione all'energia raggianti.

#### **Prestazioni:**

Sotto l'azione dell'irraggiamento solare, i materiali costituenti le coperture devono conservare inalterate le proprie caratteristiche chimico-fisiche, geometriche,

funzionali e di finiture superficiali.

**Livello minimo della prestazione:**

In particolare gli elementi di tenuta delle coperture continue o discontinue, le membrane per l'impermeabilizzazione, ecc., non devono deteriorarsi se esposti all'azione di radiazioni U.V. e I.R., se non nei limiti ammessi dalle norme UNI relative ai vari tipi di prodotto.

### 02.05.R16 Resistenza meccanica

*Classe di Requisiti: Di stabilità*

*Classe di Esigenza: Sicurezza*

La copertura deve garantire una resistenza meccanica rispetto alle condizioni di carico (carichi concentrati e distribuiti) di progetto in modo da garantire la stabilità e la stabilità degli strati costituenti. Inoltre vanno considerate le caratteristiche dello strato di supporto che dovranno essere adeguate alle sollecitazioni e alla resistenza degli elementi di tenuta.

**Prestazioni:**

Tutte le coperture devono essere idonee a contrastare efficacemente il prodursi di rotture o deformazioni gravi sotto l'azione di sollecitazioni meccaniche in modo da assicurare la durata e la funzionalità nel tempo senza pregiudicare la sicurezza degli utenti. A tal fine si considerano le seguenti azioni: carichi dovuti al peso proprio e di esercizio, carichi presenti per operazioni di manutenzione quali pedonamento di addetti, sollecitazioni sismiche, carichi dovuti a dilatazioni termiche, assestamenti e deformazioni di strutture portanti.

**Livello minimo della prestazione:**

Comunque, in relazione alla funzione strutturale, le caratteristiche delle coperture devono corrispondere a quelle prescritte dalle leggi e normative vigenti.

### 02.05.R17 Sostituibilità

*Classe di Requisiti: Facilità d'intervento*

*Classe di Esigenza: Funzionalità*

La copertura dovrà essere costituita da elementi tecnici e materiali che facilitano la collocazione di altri al loro posto.

**Prestazioni:**

Gli elementi, i materiali ed i prodotti impiegati per le coperture devono essere facilmente sostituibili, senza influenzare e compromettere altre parti della copertura. E' opportuno quindi che i prodotti impiegati rispettino le dimensioni geometriche secondo le norme UNI.

**Livello minimo della prestazione:**

In particolare per i prodotti per coperture discontinue (tegole, coppi, lastre, ecc.) si fa riferimento alle specifiche previste dalle norme UNI relative alle caratteristiche dimensionali (lunghezza, larghezza, spessore, ortogonalità, ecc.).

### 02.05.R18 Stabilità chimico reattiva

*Classe di Requisiti: Protezione dagli agenti chimici ed organici*

*Classe di Esigenza: Sicurezza*

I materiali costituenti la copertura dovranno mantenere inalterate nel tempo le proprie caratteristiche chimico-fisiche.

**Prestazioni:**

Le coperture e gli altri elementi della copertura devono essere realizzati con materiali e rifinite in maniera tale che conservino invariate nel tempo le proprie caratteristiche chimicofisiche. Bisogna inoltre tener conto degli eventuali fenomeni chimico-fisici che possono svilupparsi tra i diversi componenti a contatto, in particolare tra le parti metalliche di natura diversa. E' importante che non vengano utilizzati materiali che siano incompatibili dal punto di vista chimicofisico o comunque che possano dar luogo a fenomeni di corrosioni elettrolitiche. E' opportuno evitare contatti diretti tra i seguenti metalli: ferro e zinco, ferro e alluminio, alluminio e piombo, alluminio e zinco. Bisogna evitare inoltre il contatto diretto fra certi metalli ed alcuni materiali aggressivi, come alluminio o acciaio e il gesso.

**Livello minimo della prestazione:**

I livelli minimi variano in funzione dei materiali impiegati e della loro compatibilità chimico-fisica stabilita dalle norme vigenti.

### 02.05.R19 Ventilazione

*Classe di Requisiti: Termici ed igrotermici*

*Classe di Esigenza: Benessere*

La copertura dovrà essere realizzata in modo da poter ottenere ricambio d'aria in modo naturale o mediante meccanismi.

**Prestazioni:**

E' raccomandabile che le coperture dotate di sottotetto siano provviste di apposite aperture di ventilazione che consentano un adeguato ricambio naturale dell'aria, al fine di proteggere il manto e le strutture superiori dagli sbalzi termici e impedire la formazione di condensa nel sottotetto.

**Livello minimo della prestazione:**

Il sottotetto dovrà essere dotato di aperture di ventilazione con sezione => 1/500 della superficie coperta o comunque di almeno 10 cm, ripartite tra i due lati opposti della copertura ed il colmo. Nel caso di coperture discontinue deve comunque essere assicurata una microventilazione della superficie inferiore dell'elemento di tenuta.

## L'Unità Tecnologica è composta dai seguenti Elementi Manutenibili:

- ° 02.05.01 Canali di gronda e pluviali

° 02.05.02 Strato di isolamento termico

---

° 02.05.03 Strato di tenuta in lastre di acciaio

---

**Elemento Manutenibile: 02.05.01****Canali di gronda e pluviali**

Unità Tecnologica: 02.05

**Coperture inclinate**

I canali di gronda sono gli elementi dell'impianto di raccolta delle acque meteoriche che si sviluppano lungo la linea di gronda. Le pluviali hanno la funzione di convogliare ai sistemi di smaltimento al suolo le acque meteoriche raccolte nei canali di gronda. Essi sono destinati alla raccolta ed allo smaltimento delle acque meteoriche dalle coperture degli edifici. I vari profilati possono essere realizzati in PVC, in lamiera metallica (in alluminio, in rame, in acciaio, in zinco, ecc.). Per formare i sistemi completi di canalizzazioni, essi vengono dotati di appropriati accessori (fondelli di chiusura, bocchelli, parafoglie, staffe di sostegno, ecc.) collegati tra di loro. La forma e le dimensioni dei canali di gronda e delle pluviali dipendono dalla quantità d'acqua che deve essere convogliata e dai parametri della progettazione architettonica. La capacità di smaltimento del sistema dipende dal progetto del tetto e dalle dimensioni dei canali di gronda e dei pluviali.

**REQUISITI E PRESTAZIONI (EM)****02.05.01.R01 Resistenza meccanica per canali di gronda e pluviali***Classe di Requisiti: Di stabilità**Classe di Esigenza: Sicurezza*

I canali di gronda e le pluviali della copertura dovranno garantire una resistenza meccanica rispetto alle condizioni d'uso.

**Prestazioni:**

I canali di gronda e le pluviali della copertura devono essere idonee a contrastare efficacemente il prodursi di rotture o deformazioni gravi sotto l'azione di sollecitazioni meccaniche in modo da assicurare la durata e la funzionalità nel tempo senza pregiudicare la sicurezza degli utenti.

**Livello minimo della prestazione:**

Per i livelli minimi si prendono in considerazione le norme tecniche di settore.

**ANOMALIE RISCONTRABILI****02.05.01.A01 Alterazioni cromatiche**

Presenza di macchie con conseguente variazione della tonalità dei colori e scomparsa del colore originario.

**02.05.01.A02 Deformazione**

Cambiamento della forma iniziale con imbarcamento degli elementi e relativa irregolarità della sovrapposizione degli stessi.

**02.05.01.A03 Deposito superficiale**

Accumulo di materiale e di incrostazioni di diversa consistenza, spessore e aderenza diversa.

**02.05.01.A04 Difetti di ancoraggio, di raccordo, di sovrapposizione, di assemblaggio**

Difetti nella posa degli elementi e/o accessori di copertura con conseguente rischio di errato deflusso delle acque meteoriche.

**02.05.01.A05 Distacco**

Distacco degli elementi dai dispositivi di fissaggio e relativo scorrimento.

**02.05.01.A06 Errori di pendenza**

Errore nel calcolo della pendenza (la determinazione in gradi, o in percentuale, rispetto al piano orizzontale di giacitura delle falde) rispetto alla morfologia del tetto, alla lunghezza di falda (per tetti a falda), alla scabrosità dei materiali, all'area geografica di riferimento. Insufficiente deflusso delle acque con conseguente ristagno delle stesse.

**02.05.01.A07 Fessurazioni, microfessurazioni**

Incrinature localizzate interessanti lo spessore degli elementi.

**02.05.01.A08 Mancanza elementi**

Assenza di elementi della copertura

**02.05.01.A09 Penetrazione e ristagni d'acqua**

Comparsa di macchie da umidità e/o gocciolamento localizzato in prossimità del soffitto e negli angoli per cause diverse quali: invecchiamento dello strato impermeabilizzante con rottura della guaina protettiva; rottura o spostamenti degli elementi di copertura; ostruzione delle linee di deflusso acque meteoriche.

**02.05.01.A10 Presenza di vegetazione**

Presenza di vegetazione caratterizzata dalla formazione di licheni, muschi e piante in prossimità di superfici o giunti degradati.

**02.05.01.A11 Rottura**

Rottura degli elementi costituenti il manto di copertura.

**CONTROLLI ESEGUIBILI DALL'UTENTE****02.05.01.C01 Controllo dello stato**

*Cadenza: ogni 6 mesi*

*Tipologia: Controllo a vista*

Controllare le condizioni e la funzionalità dei canali di gronda e delle pluviali. Controllo della regolare disposizione degli elementi dopo il verificarsi di fenomeni meteorologici particolarmente intensi. Verifica dell'assenza di eventuali anomalie. Controllare la funzionalità delle pluviali, delle griglie parafoglie e di eventuali depositi e detriti di foglie ed altre ostruzioni che possono compromettere il corretto deflusso delle acque meteoriche. Controllare gli elementi di fissaggio ed eventuali connessioni.

- Requisiti da verificare: 1) *Impermeabilità ai liquidi*; 2) *Resistenza al vento*; 3) *Resistenza all'acqua*; 4) *Resistenza meccanica per canali di gronda e pluviali*.
- Anomalie riscontrabili: 1) *Alterazioni cromatiche*; 2) *Deformazione*; 3) *Deposito superficiale*; 4) *Difetti di ancoraggio, di raccordo, di sovrapposizione, di assemblaggio*; 5) *Distacco*; 6) *Errori di pendenza*; 7) *Fessurazioni, microfessurazioni*; 8) *Mancanza elementi*; 9) *Penetrazione e ristagni d'acqua*; 10) *Presenza di vegetazione*; 11) *Rottura*.
- Ditte specializzate: *Lattoniere-canalista, Specializzati vari*.

**MANUTENZIONI ESEGUIBILI DALL'UTENTE****02.05.01.I01 Pulizia griglie, canali di gronda, bocchettoni di raccolta**

*Cadenza: ogni 6 mesi*

Pulizia ed asportazione dei residui di foglie e detriti depositati nei canali di gronda. Rimozione delle griglie paraghiaia e parafoglie dai bocchettoni di raccolta e loro pulizia.

- Ditte specializzate: *Lattoniere-canalista, Specializzati vari*.

**MANUTENZIONI ESEGUIBILI DA PERSONALE SPECIALIZZATO****02.05.01.I02 Reintegro canali di gronda e pluviali**

*Cadenza: ogni 5 anni*

Reintegro dei canali di gronda, delle pluviali, dei bocchettoni di raccolta e degli elementi di fissaggio. Riposizionamento degli elementi di raccolta in funzione delle superfici di copertura servite e delle pendenze previste. Sistemazione delle giunzioni mediante l'utilizzo di materiali analoghi a quelli preesistenti.

- Ditte specializzate: *Lattoniere-canalista, Specializzati vari*.

**Elemento Manutenibile: 02.05.02****Strato di isolamento termico**



Lo strato di isolamento termico ha lo scopo di garantire alla copertura il valore richiesto di resistenza termica globale e allo stesso tempo di attenuare la trasmissione delle onde sonore provocate dai rumori aerei, ecc.. L'isolamento va calcolato in funzione della sua conducibilità termica e secondo della destinazione d'uso degli ambienti interni. Gli strati di isolamento termico possono essere in: calcestruzzi alleggeriti, pannelli rigidi o lastre preformati, elementi sandwich, elementi integrati e materiale sciolto.

## **ANOMALIE RISCONTRABILI**

### **02.05.02.A01 Delimitazione e scagliatura**

Disgregazione in scaglie delle superfici.

### **02.05.02.A02 Deformazione**

Cambiamento della forma iniziale con imbarcamento degli elementi e relativa irregolarità della sovrapposizione degli stessi.

### **02.05.02.A03 Disgregazione**

Disgregazione della massa con polverizzazione degli elementi.

### **02.05.02.A04 Distacco**

Distacco degli elementi dai dispositivi di fissaggio e relativo scorrimento.

### **02.05.02.A05 Fessurazioni, microfessurazioni**

Incrinature localizzate interessanti lo spessore degli elementi.

### **02.05.02.A06 Imbibizione**

Assorbimento di acqua nella composizione porosa dei materiali.

### **02.05.02.A07 Penetrazione e ristagni d'acqua**

Comparsa di macchie da umidità e/o gocciolamento localizzato in prossimità del soffitto e negli angoli per cause diverse quali: invecchiamento dello strato impermeabilizzante con rottura della guaina protettiva; rottura o spostamenti degli elementi di copertura; ostruzione delle linee di deflusso acque meteoriche.

### **02.05.02.A08 Presenza di abrasioni, bolle, rigonfiamenti, incisioni superficiali**

Presenza di abrasioni, bolle, rigonfiamenti, incisioni superficiali a carico degli strati impermeabilizzanti per vetustà degli elementi o per evento esterno (alte temperature, grandine, urti, ecc).

### **02.05.02.A09 Rottura**

Rottura degli elementi costituenti il manto di copertura.

### **02.05.02.A10 Scollamenti tra membrane, sfaldature**

Scollamento delle membrane e sfaldature delle stesse con localizzazione di aree disconnesse dallo strato inferiore e relativo innalzamento rispetto al piano di posa originario. In genere per posa in opera errata o per vetustà degli elementi.

## **CONTROLLI ESEGUIBILI DALL'UTENTE**

### **02.05.02.C01 Controllo dello stato**

*Cadenza: ogni 12 mesi*

*Tipologia: Controllo a vista*

Controllare le condizioni della superficie del manto ponendo particolare attenzione alla presenza di eventuali ristagni di acqua e di vegetazione sopra la tenuta.

- Requisiti da verificare: 1) *(Attitudine al) controllo della condensazione interstiziale;* 2) *Impermeabilità ai liquidi;* 3) *Isolamento termico.*
- Anomalie riscontrabili: 1) *Delimitazione e scagliatura;* 2) *Deformazione;* 3) *Disgregazione;* 4) *Distacco;* 5) *Fessurazioni, microfessurazioni;* 6) *Imbibizione;* 7) *Penetrazione e ristagni d'acqua;* 8) *Presenza di abrasioni, bolle, rigonfiamenti, incisioni superficiali;* 9) *Rottura;* 10) *Scollamenti tra membrane, sfaldature.*

- Ditte specializzate: *Specializzati vari*.

## MANUTENZIONI ESEGUIBILI DA PERSONALE SPECIALIZZATO

### 02.05.02.101 Rinnovo strati isolanti

*Cadenza: ogni 20 anni*

Rinnovo degli strati isolanti deteriorati mediante sostituzione localizzata o generale. In tal caso rimozione puntuale degli strati di copertura e ricostituzione dei manti protettivi.

- Ditte specializzate: *Specializzati vari*.

## Elemento Manutenibile: 02.05.03

# Strato di tenuta in lastre di acciaio

Unità Tecnologica: 02.05

Coperture inclinate

Essa è caratterizzata da soluzioni di continuità dell'elemento di tenuta all'acqua. La funzione è legata alla pendenza minima del piano di posa che varia a secondo dei componenti impiegati e dal clima.

## REQUISITI E PRESTAZIONI (EM)

### 02.05.03.R01 (Attitudine al) controllo della regolarità geometrica per strato di tenuta in lastre di acciaio

*Classe di Requisiti: Visivi*

*Classe di Esigenza: Aspetto*

Lo strato di tenuta in lastre di acciaio della copertura deve avere gli strati superficiali in vista privi di difetti geometrici che possono compromettere l'aspetto e la funzionalità.

#### **Prestazioni:**

Le superfici in vista, di intradosso ed estradosso, delle coperture non devono presentare difetti geometrici che possano alterarne la funzionalità e l'aspetto. Tali proprietà devono essere assicurate dalle caratteristiche della chiusura e dei singoli ponenti impiegati.

#### **Livello minimo della prestazione:**

In particolare per i prodotti per coperture discontinue (tegole, coppi, lastre, ecc.) si fa riferimento alle specifiche previste dalle norme UNI relative alle caratteristiche dimensionali (lunghezza, larghezza, spessore, ortogonalità, ecc.).

### 02.05.03.R02 Resistenza meccanica per strato di tenuta in lastre di acciaio

*Classe di Requisiti: Di stabilità*

*Classe di Esigenza: Sicurezza*

Lo strato di tenuta in lastre di acciaio della copertura deve garantire una resistenza meccanica rispetto alle condizioni di carico (carichi concentrati e distribuiti) di progetto in modo da garantire la stabilità e la stabilità degli strati costituenti. Inoltre vanno considerate le caratteristiche e la densità dello strato di supporto che dovranno essere adeguate alle sollecitazioni e alla resistenza degli elementi di tenuta.

#### **Prestazioni:**

Tutte le coperture devono essere idonee a contrastare efficacemente il prodursi di rotture o deformazioni gravi sotto l'azione di sollecitazioni meccaniche in modo da assicurare la durata e la funzionalità nel tempo senza pregiudicare la sicurezza degli utenti.

#### **Livello minimo della prestazione:**

Comunque, in relazione alla funzione strutturale, le caratteristiche delle coperture devono corrispondere a quelle prescritte dalle leggi e normative vigenti.

## ANOMALIE RISCONTRABILI

---

**02.05.03.A01 Alterazioni cromatiche**

---

Presenza di macchie con conseguente variazione della tonalità dei colori e scomparsa del colore originario.

**02.05.03.A02 Deformazione**

---

Cambiamento della forma iniziale con imbarcamento degli elementi e relativa irregolarità della sovrapposizione degli stessi.

**02.05.03.A03 Delimitazione e scagliatura**

---

Disgregazione in scaglie delle superfici.

**02.05.03.A04 Deposito superficiale**

---

Accumulo di materiale e di incrostazioni di diversa consistenza, spessore e aderenza diversa.

**02.05.03.A05 Difetti di ancoraggio, di raccordo, di sovrapposizione, di assemblaggio**

---

Difetti nella posa degli elementi costituenti il manto di copertura con conseguente errata sovrapposizione degli stessi e rischio di infiltrazioni di acqua piovana.

**02.05.03.A06 Disgregazione**

---

Disgregazione della massa con polverizzazione degli elementi.

**02.05.03.A07 Dislocazione di elementi**

---

Spostamento degli elementi costituenti il manto di copertura dalla posizione di origine.

**02.05.03.A08 Distacco**

---

Distacco degli elementi dai dispositivi di fissaggio e relativo scorrimento.

**02.05.03.A09 Efflorescenze**

---

Formazione cristalline sulle superfici, di colore biancastro, di sali solubili.

**02.05.03.A10 Errori di pendenza**

---

Errore nel calcolo della pendenza (la determinazione in gradi, o in percentuale, rispetto al piano orizzontale di giacitura delle falde) rispetto alla morfologia del tetto, alla lunghezza di falda (per tetti a falda), alla scabrosità dei materiali, all'area geografica di riferimento. Insufficiente deflusso delle acque con conseguente ristagno delle stesse.

**02.05.03.A11 Fessurazioni, microfessurazioni**

---

Incrinature localizzate interessanti lo spessore degli elementi.

**02.05.03.A12 Mancanza elementi**

---

Assenza di elementi della copertura.

**02.05.03.A13 Patina biologica**

---

Strato sottile, morbido e omogeneo, aderente alla superficie e di evidente natura biologica, di colore variabile, per lo più verde. La patina biologica è costituita prevalentemente da microrganismi cui possono aderire polvere, terriccio.

**02.05.03.A14 Penetrazione e ristagni d'acqua**

---

Comparsa di macchie da umidità e/o gocciolamento localizzato in prossimità del soffitto e negli angoli per cause diverse quali: invecchiamento dello strato impermeabilizzante con rottura della guaina protettiva; rottura o spostamenti degli elementi di copertura; ostruzione delle linee di deflusso acque meteoriche.

**02.05.03.A15 Presenza di vegetazione**

---

Presenza di vegetazione caratterizzata dalla formazione di licheni, muschi e piante in prossimità di superfici o giunti degradati.

**02.05.03.A16 Rottura**

---

Rottura degli elementi costituenti il manto di copertura.

---

**CONTROLLI ESEGUIBILI DALL'UTENTE**

---

### **02.05.03.C01 Controllo manto di copertura**

*Cadenza: ogni 12 mesi*

*Tipologia: Controllo a vista*

Controllo dello stato generale della superficie. Verifica dell'assenza di eventuali anomalie in particolare la presenza di vegetazione, depositi superficiali, alterazioni cromatiche. Controllo della regolare disposizione degli elementi dopo il verificarsi di fenomeni meteorologici particolarmente intensi. Controllare la presenza di false pendenze e conseguenti accumuli d'acqua.

- Requisiti da verificare: 1) (Attitudine al) controllo della condensazione superficiale; 2) (Attitudine al) controllo della regolarità geometrica per strato di tenuta in lastre di acciaio; 3) Impermeabilità ai liquidi; 4) Isolamento termico; 5) Resistenza al gelo; 6) Resistenza al vento; 7) Ventilazione.
- Anomalie riscontrabili: 1) Alterazioni cromatiche; 2) Deformazione; 3) Delimitazione e scagliatura; 4) Deposito superficiale; 5) Difetti di ancoraggio, di raccordo, di sovrapposizione, di assemblaggio; 6) Disgregazione; 7) Dislocazione di elementi; 8) Distacco; 9) Efflorescenze; 10) Errori di pendenza; 11) Fessurazioni, microfessurazioni; 12) Mancanza elementi; 13) Patina biologica; 14) Penetrazione e ristagni d'acqua; 15) Presenza di vegetazione; 16) Rottura.
- Ditte specializzate: *Specializzati vari.*

## **MANUTENZIONI ESEGUIBILI DA PERSONALE SPECIALIZZATO**

### **02.05.03.I01 Pulizia manto di copertura**

*Cadenza: ogni 6 mesi*

Rimozione di depositi di fogliame e detriti lungo i filari delle lastre di acciaio ed in prossimità delle gronde e delle linee di deflusso delle acque meteoriche.

- Ditte specializzate: *Specializzati vari.*

### **02.05.03.I02 Ripristino manto di copertura**

*Cadenza: quando occorre*

Ripristino degli elementi di copertura e loro sostituzione se danneggiati con elementi analoghi. Corretto riposizionamento secondo la giusta sovrapposizione. Ripristino degli strati protettivi inferiori.

- Ditte specializzate: *Specializzati vari.*

## Corpo d'Opera: 03

# EDILIZIA: PARTIZIONI

Rappresentano l'insieme delle unità tecnologiche e di tutti gli elementi tecnici del sistema edilizio che hanno la funzione di dividere e di configurare gli spazi interni ed esterni dello stesso sistema edilizio.

### *Unità Tecnologiche:*

° 03.01 Pareti interne

° 03.02 Rivestimenti interni

° 03.03 Infissi interni

° 03.04 Pavimentazioni interne

## Unità Tecnologica: 03.01

# Pareti interne

Insieme degli elementi tecnici verticali del sistema edilizio aventi funzione di dividere, conformare ed articolare gli spazi interni dell'organismo edilizio.

### **REQUISITI E PRESTAZIONI (UT)**

#### **03.01.R01 (Attitudine al) controllo della condensazione superficiale**

*Classe di Requisiti: Termici ed igrotermici*

*Classe di Esigenza: Benessere*

Le pareti debbono essere realizzate in modo da evitare la formazione di condensazione sulla superficie interna.

##### **Prestazioni:**

La temperatura superficiale  $T_{si}$ , presa in considerazione, su tutte le superfici interne delle pareti perimetrali verticali, dovrà risultare maggiore dei valori di temperatura di rugiada o di condensazione del vapor d'acqua presente nell'aria nelle condizioni di umidità relativa e di temperatura dell'aria interna di progetto per il locale preso in esame.

##### **Livello minimo della prestazione:**

Per i locali considerati nelle condizioni di progetto, con temperatura dell'aria interna di valore  $T_i=20^\circ\text{C}$  ed umidità relativa interna di valore U.R.  $\leq 70\%$ , la temperatura superficiale interna  $T_{si}$  riferita alle pareti perimetrali verticali esterne, in considerazione di una temperatura esterna pari a quella di progetto, dovrà risultare con valore non inferiore ai  $14^\circ\text{C}$ .

#### **03.01.R02 Assenza di emissioni di sostanze nocive**

*Classe di Requisiti: Protezione dagli agenti chimici ed organici*

*Classe di Esigenza: Sicurezza*

Le pareti non debbono in condizioni normali di esercizio emettere sostanze tossiche, polveri, gas o altri odori fastidiosi per gli utenti.

##### **Prestazioni:**

I materiali costituenti la parete non devono emettere sostanze nocive a carico degli utenti (in particolare gas, vapori, fibre, polveri, radiazioni, ecc.), né in condizioni normali, né sotto l'azione di temperature elevate, né per impregnazione d'acqua. Non vi devono essere emissioni di composti chimici organici, come la formaldeide, né la diffusione di fibre di vetro. Durante la combustione i materiali costituenti la chiusura non devono dar luogo a fumi tossici. E' da evitare inoltre l'uso di prodotti e materiali a base di amianto.

##### **Livello minimo della prestazione:**

Dovranno essere rispettati i seguenti limiti:

- concentrazione limite di formaldeide non superiore a 0,1 p.p.m. (0,15 mg/m<sup>3</sup>);
- per la soglia olfattiva valori non superiori a 0,09 p.p.m. (0,135 mg/m<sup>3</sup>);
- per la soglia di irritazione occhi-naso-gola non superiore 0,66 p.p.m. (1 mg/m<sup>3</sup>).

#### **03.01.R03 Attrezzabilità**

*Classe di Requisiti: Facilità d'intervento*

*Classe di Esigenza: Funzionalità*

Le pareti debbono consentire l'installazione di arredi e attrezzature.

##### **Prestazioni:**

Le pareti interne devono essere in grado di sopportare eventuali carichi appesi in modo da consentire l'arredabilità e l'attrezzabilità anche mediante mezzi e dispositivi di fissaggio disposti in vari punti della superficie delle pareti. E' importante inoltre la conoscenza da parte degli utenti delle zone interessate dal passaggio di condutture e/o impianti ove non praticare fori o manomissioni.

##### **Livello minimo della prestazione:**

I livelli minimi variano in funzione alle diverse tecnologie utilizzate. E' opportuno comunque che si verifichi la stabilità dei mobili appesi, in particolare per le sollecitazioni dal basso verso l'alto a tutela dell'incolumità dell'utente. Per le altre sollecitazioni si devono applicare le norme previste per i mobili.

#### **03.01.R04 Reazione al fuoco**

*Classe di Requisiti: Protezione antincendio*

*Classe di Esigenza: Sicurezza*

Livello di partecipazione al fuoco dei materiali combustibili costituenti le pareti.

##### **Prestazioni:**

I materiali di rivestimento delle pareti devono essere di classe non superiore a 1 (uno) come previsto dalla classificazione di reazione al fuoco prevista dal D.M. 26.6.1984 ad eccezione di scale e dei passaggi situati all'interno della stessa unità immobiliare. Le prestazioni di reazione al fuoco dei materiali devono essere

certificate da "marchio di conformità" con i dati: del nome del produttore; dell'anno di produzione; della classe di reazione al fuoco; dell'omologazione del Ministero dell'Interno. Per altre aree dell'edificio a rischio incendio (autorimesse, depositi di materiali combustibili, centrale termica, ecc.) valgono le specifiche disposizioni normative in vigore per tali attività.

**Livello minimo della prestazione:**

I livelli minimi vengono valutati attraverso prove distruttive in laboratorio dei materiali, in particolare:

- attraverso la prova di non combustibilità (UNI EN ISO 1182);
- attraverso la reazione al fuoco dei materiali sospesi che possono essere investiti da una piccola fiamma su entrambe le facce (UNI 8456);
- attraverso la reazione al fuoco dei materiali che possono essere investiti da una piccola fiamma solamente su una faccia (UNI 8457);
- attraverso la reazione al fuoco dei materiali sottoposti all'azione di una fiamma d'innescio in presenza di calore radiante (UNI 9174).

### 03.01.R05 Regolarità delle finiture

*Classe di Requisiti: Visivi*

*Classe di Esigenza: Aspetto*

Le pareti debbono avere gli strati superficiali in vista privi di difetti, fessurazioni, scagliature o screpolature superficiali e/o comunque esenti da caratteri che possano rendere difficile la lettura formale.

**Prestazioni:**

Le superfici delle pareti interne non devono presentare anomalie e/o comunque fessurazioni, screpolature, sbollature superficiali, ecc.. Le tonalità dei colori dovranno essere omogenee e non evidenziare eventuali tracce di ripresa di colore e/o comunque di ritocchi.

**Livello minimo della prestazione:**

I livelli minimi variano in funzione delle varie esigenze di aspetto come: la planarità; l'assenza di difetti superficiali; l'omogeneità di colore; l'omogeneità di brillantezza; l'omogeneità di insudiciamento, ecc..

### 03.01.R06 Resistenza agli agenti aggressivi

*Classe di Requisiti: Protezione dagli agenti chimici ed organici*

*Classe di Esigenza: Sicurezza*

Le pareti non debbono subire dissoluzioni o disgregazioni e mutamenti di aspetto a causa dell'azione di agenti aggressivi chimici.

**Prestazioni:**

I materiali costituenti i rivestimenti delle pareti non devono deteriorarsi o comunque perdere le prestazioni iniziali in presenza di agenti chimici presenti negli ambienti. I materiali devono comunque consentire le operazioni di pulizia. I rivestimenti plastici ed i prodotti a base di vernici dovranno essere compatibili chimicamente con la base di supporto.

**Livello minimo della prestazione:**

I livelli minimi variano in funzione dei materiali utilizzati e del loro impiego. Per i rivestimenti in prossimità di apparecchi sanitari, lavabi e lavelli, questi devono avere una resistenza alle macchie secondo i livelli richiesti dalla classe C2 della classificazione UPEC per i rivestimenti da pavimentazione.

### 03.01.R07 Resistenza agli attacchi biologici

*Classe di Requisiti: Protezione dagli agenti chimici ed organici*

*Classe di Esigenza: Sicurezza*

Le pareti a seguito della presenza di organismi viventi (animali, vegetali, microrganismi) non dovranno subire riduzioni di prestazioni.

**Prestazioni:**

I materiali costituenti le pareti perimetrali e i rivestimenti non devono permettere lo sviluppo di agenti biologici come funghi, larve di insetto, muffe, radici e microrganismi in genere, in modo particolare se impiegati in locali umidi. Devono inoltre resistere all'attacco di eventuali roditori e consentire un'agevole pulizia delle superfici.

**Livello minimo della prestazione:**

I valori minimi di resistenza agli attacchi biologici variano in funzione dei materiali, dei prodotti utilizzati, delle classi di rischio, delle situazioni generali di servizio, dell'esposizione a umidificazione e del tipo di agente biologico. Distribuzione degli agenti biologici per classi di rischio (UNI EN 335-1):

Classe di rischio 1

- Situazione generale di servizio: non a contatto con terreno, al coperto (secco);
- Descrizione dell'esposizione a umidificazione in servizio: nessuna;
- Distribuzione degli agenti biologici: insetti = U, termiti = L.

Classe di rischio 2

- Situazione generale di servizio: non a contatto con terreno, al coperto (rischio di umidificazione);
- Descrizione dell'esposizione a umidificazione in servizio: occasionale;
- Distribuzione degli agenti biologici: funghi = U; (\*)insetti = U; termiti = L.

Classe di rischio 3

- Situazione generale di servizio: non a contatto con terreno, non al coperto;
- Descrizione dell'esposizione a umidificazione in servizio: frequente;
- Distribuzione degli agenti biologici: funghi = U; (\*)insetti = U; termiti = L.

Classe di rischio 4;

- Situazione generale di servizio: a contatto con terreno o acqua dolce;
- Descrizione dell'esposizione a umidificazione in servizio: permanente;
- Distribuzione degli agenti biologici: funghi = U; (\*)insetti = U; termiti = L.

Classe di rischio 5;

- Situazione generale di servizio: in acqua salata;
- Descrizione dell'esposizione a umidificazione in servizio: permanente;
- Distribuzione degli agenti biologici: funghi = U; (\*insetti = U; termiti = L; organismi marini = U).

U = universalmente presente in Europa

L = localmente presente in Europa

(\*) il rischio di attacco può essere non significativo a seconda delle particolari situazioni di servizio.

### 03.01.R08 Resistenza agli urti

*Classe di Requisiti: Di stabilità*

*Classe di Esigenza: Sicurezza*

Le pareti debbono essere in grado di sopportare urti (definiti dall'energia cinetica di urti-tipo o convenzionali di corpi duri, come di oggetti scagliati, o molli, come il peso di un corpo che cade) che non debbono compromettere la stabilità della parete, né provocare il distacco di elementi o frammenti pericolosi a carico degli utenti.

#### **Prestazioni:**

Le pareti non devono manifestare segni di deterioramento e/o deformazioni permanenti a carico delle finiture (tinteggiatura, rivestimento pellicolare, ecc.) con pericolo di cadute di frammenti di materiale, se sottoposte alle azioni di urti sulla faccia esterna e su quella interna.

#### **Livello minimo della prestazione:**

Le pareti devono resistere all'azione di urti sulla faccia interna, prodotti secondo le modalità riportate di seguito che corrispondono a quelle previste dalla norma UNI 9269 P:

- Tipo di prova: Urto con corpo duro;

Massa del corpo [Kg] = 0,5;

Energia d'urto applicata [J] = 3;

Note: - ;

- Tipo di prova: Urto con corpo molle di grandi dimensioni;

Massa del corpo [Kg] = 50;

Energia d'urto applicata [J] = 300;

Note: Non necessario, per la faccia esterna, oltre il piano terra;

- Tipo di prova: Urto con corpo molle di piccole dimensioni;

Massa del corpo [Kg] = 3;

Energia d'urto applicata [J] = 60 - 10 - 30;

Note: Superficie esterna, al piano terra.

### 03.01.R09 Resistenza ai carichi sospesi

*Classe di Requisiti: Di stabilità*

*Classe di Esigenza: Sicurezza*

Le pareti debbono essere in grado di sopportare il peso di carichi appesi minori (ad esempio quadri, insegne, ecc.) o altri di maggiore entità (mensole, arredi, ecc.)

#### **Prestazioni:**

Le pareti e/o eventuali contropareti, devono essere in grado di garantire la stabilità ed evitare pericoli a carico dell'utenza per l'azione di carichi sospesi. Inoltre devono essere assicurate tutte le eventuali operazioni di riparazione delle superfici anche nel caso di rimozione degli elementi di fissaggio.

#### **Livello minimo della prestazione:**

Le pareti devono essere in grado di garantire la stabilità sotto l'azione di carichi sospesi, in particolare se sottoposte a:

- carico eccentrico di almeno 5 N, applicato a 30 cm dalla superficie tramite una mensola;

- sforzi di strappo, fino a valori di 100 N, del fissaggio per effetto della trazione eseguita perpendicolare alla superficie della parete;

- sforzi verticali di flessione del sistema di fissaggio fino a valori di 400 N.

### 03.01.R10 Resistenza al fuoco

*Classe di Requisiti: Protezione antincendio*

*Classe di Esigenza: Sicurezza*

I materiali costituenti le pareti sottoposti all'azione del fuoco non devono subire trasformazioni chimico-fisiche.

#### **Prestazioni:**

Gli elementi strutturali delle pareti devono presentare una resistenza al fuoco (REI) non inferiore a quello determinabile in funzione del carico d'incendio, secondo le modalità specificate nel D.M. 9.3.2007. Le pareti di aree a rischio specifico interessate l'edificio (depositi di materiali combustibili, autorimesse, centrale termica, locali di vendita, ecc.) dovranno inoltre rispettare le specifiche disposizioni normative vigenti per tali attività.

#### **Livello minimo della prestazione:**

In particolare gli elementi costruttivi delle pareti interne devono avere la resistenza al fuoco indicata di seguito, espressa in termini di tempo entro i quali essi conservano stabilità, tenuta alla fiamma e ai fumi e isolamento termico:

- altezza antincendio [m] da 12 a 32, Classe REI [min.] = 60;

- altezza antincendio [m] da oltre 32 a 80, Classe REI [min.] = 90;

- altezza antincendio [m] oltre 80, Classe REI [min.] = 120.

### 03.01.R11 Resistenza meccanica

*Classe di Requisiti: Di stabilità*



---

*Classe di Esigenza: Sicurezza*

Le pareti devono contrastare in modo efficace la manifestazione di eventuali rotture, o deformazioni rilevanti, causate dall'azione di possibili sollecitazioni.

**Prestazioni:**

Le pareti devono essere idonee a contrastare in modo concreto il prodursi di eventuali rotture o deformazioni rilevanti in conseguenza dell'azione di sollecitazioni meccaniche che possono in un certo modo comprometterne la durata e la funzionalità nel tempo e costituire pericolo per la sicurezza degli utenti. A tal fine si considerano le seguenti azioni: carichi dovuti al peso proprio, carichi di esercizio, sollecitazioni sismiche, carichi provocati da dilatazioni termiche, eventuali assestamenti e deformazioni di strutturali.

**Livello minimo della prestazione:**

Per una analisi più approfondita dei livelli minimi rispetto ai vari componenti e materiali costituenti le pareti si rimanda comunque alle prescrizioni di legge e di normative vigenti in materia.

---

***L'Unità Tecnologica è composta dai seguenti Elementi Manutenibili:***

° 03.01.01 Tramezzi in laterizio

---

## Elemento Manutenibile: 03.01.01

# Tramezzi in laterizio

Unità Tecnologica: 03.01

Pareti interne

Si tratta di pareti costituenti le partizioni interne verticali, realizzate mediante elementi forati di laterizio di spessore variabile ( 8-12 cm) legati con malta idraulica per muratura con giunti con andamento regolare con uno spessore di circa 6 mm. Le murature sono eseguite con elementi interi, posati a livello, e con giunti sfalsati rispetto ai sottostanti.

### REQUISITI E PRESTAZIONI (EM)

#### 03.01.01.R01 Resistenza meccanica per tramezzi in laterizio

Classe di Requisiti: Di stabilità

Classe di Esigenza: Sicurezza

Le pareti devono contrastare in modo efficace la manifestazione di eventuali rotture, o deformazioni rilevanti, causate dall'azione di possibili sollecitazioni.

##### Prestazioni:

Le pareti devono essere idonee a contrastare in modo concreto il prodursi di eventuali rotture o deformazioni rilevanti in conseguenza dell'azione di sollecitazioni meccaniche che possono in un certo modo comprometterne la durata e la funzionalità nel tempo e costituire pericolo per la sicurezza degli utenti. A tal fine si considerano le seguenti azioni: carichi dovuti al peso proprio, carichi di esercizio, sollecitazioni sismiche, carichi provocati da dilatazioni termiche, eventuali assestamenti e deformazioni di strutturali.

##### Livello minimo della prestazione:

La resistenza caratteristica a compressione, riferita alla sezione netta delle pareti e delle costolature deve risultare non minore di:

- 30 N/mm<sup>2</sup> nella direzione dei fori;
  - 15 N/mm<sup>2</sup> nella direzione trasversale ai fori;
- per i blocchi di cui alla categoria a2), e di:
- 15 N/mm<sup>2</sup> nella direzione dei fori;
  - 5 N/mm<sup>2</sup> nella direzione trasversale ai fori; per i blocchi di cui alla categoria a1).

La resistenza caratteristica a trazione per flessione dovrà essere non minore di:

- 10 N/mm<sup>2</sup> per i blocchi di tipo a2);
- 7 N/mm<sup>2</sup> per i blocchi di tipo a1).

Per una analisi più approfondita dei livelli minimi rispetto ai vari componenti e materiali costituenti le pareti interne si rimanda comunque alle prescrizioni di legge e di normative vigenti in materia.

### ANOMALIE RISCOINTRABILI

#### 03.01.01.A01 Decolorazione

Alterazione cromatica della superficie

#### 03.01.01.A02 Disgregazione

Decoesione caratterizzata da distacco di granuli o cristalli sotto minime sollecitazioni meccaniche.

#### 03.01.01.A03 Distacco

Disgregazione e distacco di parti notevoli del materiale che può manifestarsi anche mediante espulsione di elementi prefabbricati dalla loro sede.

#### 03.01.01.A04 Efflorescenze

Formazione di sostanze, generalmente di colore biancastro e di aspetto cristallino o polverulento o filamentoso, sulla superficie del manufatto. Nel caso di efflorescenze saline, la cristallizzazione può talvolta avvenire all'interno del materiale provocando spesso il distacco delle parti più superficiali: il fenomeno prende allora il nome di criptoefflorescenza o subefflorescenza.

#### 03.01.01.A05 Erosione superficiale

Asportazione di materiale dalla superficie dovuta a processi di natura diversa. Quando sono note le cause di degrado, possono essere utilizzati anche termini come erosione per abrasione o erosione per corrosione (cause meccaniche), erosione per corrosione (cause chimiche e biologiche), erosione per usura (cause antropiche).

**03.01.01.A06 Esfoliazione**

Degradazione che si manifesta con distacco, spesso seguito da caduta, di uno o più strati superficiali subparalleli fra loro, generalmente causata dagli effetti del gelo.

**03.01.01.A07 Fessurazioni**

Presenza di rotture singole, ramificate, ortogonale o parallele all'armatura che possono interessare l'intero spessore del manufatto.

**03.01.01.A08 Macchie e graffi**

Imbrattamento della superficie con sostanze macchianti in grado di aderire e penetrare nel materiale.

**03.01.01.A09 Mancanza**

Caduta e perdita di parti del materiale del manufatto.

**03.01.01.A10 Penetrazione di umidità**

Comparsa di macchie di umidità dovute all'assorbimento di acqua.

**03.01.01.A11 Polverizzazione**

Decoesione che si manifesta con la caduta spontanea dei materiali sotto forma di polvere o granuli.

**03.01.01.A12 Rigonfiamento**

Variazione della sagoma che interessa l'intero spessore del materiale e che si manifesta soprattutto in elementi lastriformi. Ben riconoscibile essendo dato dal tipico andamento "a bolla" combinato all'azione della gravità.

**03.01.01.A13 Scheggiature**

Distacco di piccole parti di materiale lungo i bordi e gli spigoli degli elementi in calcestruzzo.

**CONTROLLI ESEGUIBILI DALL'UTENTE****03.01.01.C01 Controllo generale delle parti a vista**

*Cadenza: ogni 12 mesi*

*Tipologia: Controllo a vista*

Controllo del grado di usura delle parti in vista e di eventuali anomalie (distacchi, fessurazioni, rotture, rigonfiamenti, ecc.).

- Requisiti da verificare: 1) *Regolarità delle finiture*; 2) *Resistenza agli urti*; 3) .
- Anomalie riscontrabili: 1) *Decolorazione*; 2) *Disgregazione*; 3) *Distacco*; 4) *Efflorescenze*; 5) *Erosione superficiale*; 6) *Esfoliazione*; 7) *Fessurazioni*; 8) *Macchie e graffi*; 9) *Mancanza*; 10) *Penetrazione di umidità*; 11) *Polverizzazione*; 12) *Rigonfiamento*; 13) *Scheggiature*.
- Ditte specializzate: *Muratore*.

**MANUTENZIONI ESEGUIBILI DALL'UTENTE****03.01.01.I01 Pulizia**

*Cadenza: quando occorre*

Pulizia delle superfici e rimozione di sporcizia e macchie mediante ritocchi di pittura e/o ripristino dei rivestimenti.

- Ditte specializzate: *Pittore*.

**MANUTENZIONI ESEGUIBILI DA PERSONALE SPECIALIZZATO****03.01.01.I02 Riparazione**

*Cadenza: quando occorre*

Riparazione di eventuali fessurazioni o crepe mediante la chiusura delle stesse con malta. Riparazione e rifacimento dei rivestimenti.

- Ditte specializzate: *Muratore*.

## Unità Tecnologica: 03.02

# Rivestimenti interni

Si tratta di strati funzionali, facenti parte delle chiusure verticali, la cui funzione principale è quella di proteggere il sistema di chiusure interne dalle sollecitazioni interne degli edifici e di assicurare un aspetto uniforme ed ornamentale degli ambienti.

### REQUISITI E PRESTAZIONI (UT)

#### 03.02.R01 (Attitudine al) controllo della condensazione superficiale

*Classe di Requisiti: Termici ed igrotermici*

*Classe di Esigenza: Benessere*

I rivestimenti interni dovranno essere realizzati in modo da evitare la formazione di condensazione sulla superficie interna.

**Prestazioni:**

I rivestimenti e gli strati costituenti dovranno limitare e impedire la formazione di fenomeni di condensa in conseguenza dell'azione dei flussi di energia termica che li attraversano.

**Livello minimo della prestazione:**

I valori minimi variano in funzione dei materiali e del loro impiego. Si prende in considerazione la norma tecnica.

#### 03.02.R02 (Attitudine al) controllo dell'inerzia termica

*Classe di Requisiti: Termici ed igrotermici*

*Classe di Esigenza: Benessere*

Contribuisce, con l'accumulo di calore, ad assicurare il benessere termico. Un'inerzia più elevata può evitare il veloce abbassamento della temperatura dei locali con riscaldamento ad attenuazione notturna, o la dispersione di calore in locali soggetti a frequenti ricambi d'aria e privi di dispositivi per il recupero del calore.

**Prestazioni:**

In via qualitativa l'inerzia termica esprime l'attitudine di un edificio (o di una sua parte) ad accumulare calore e rimetterlo successivamente in corrispondenza di una definita variazione di temperatura. I rivestimenti interni sotto l'azione dell'energia termica che tende, in condizioni invernali, ad uscire all'esterno e che tende, in condizioni estive, ad entrare, dovranno contribuire a limitare il flusso di tale energia.

**Livello minimo della prestazione:**

Non si attribuiscono specifici limiti prestazionali ai singoli elementi ma solo all'edificio nel suo complesso.

#### 03.02.R03 Assenza di emissioni di sostanze nocive

*Classe di Requisiti: Protezione dagli agenti chimici ed organici*

*Classe di Esigenza: Sicurezza*

I rivestimenti non debbono in condizioni normali di esercizio emettere sostanze tossiche, polveri, gas o altri odori fastidiosi per gli utenti.

**Prestazioni:**

I materiali costituenti i rivestimenti non devono emettere sostanze nocive per gli utenti (gas, vapori, fibre, polveri, radiazioni nocive ecc.), sia in condizioni normali che sotto l'azione dell'ambiente (temperatura, tasso di umidità, raggi ultravioletti, ecc.). In particolare deve essere assente l'emissione di composti chimici organici, quali la formaldeide, nonché la diffusione di fibre di vetro.

**Livello minimo della prestazione:**

Dovranno essere rispettati i seguenti limiti:

- concentrazione limite di formaldeide non superiore a 0,1 p.p.m. (0,15 mg/m<sup>3</sup>);
- per la soglia olfattiva valori non superiori a 0,09 p.p.m. (0,135 mg/m<sup>3</sup>);
- per la soglia di irritazione occhi-naso-gola non superiore 0,66 p.p.m. (1 mg/m<sup>3</sup>).

#### 03.02.R04 Attrezzabilità

*Classe di Requisiti: Facilità d'intervento*

*Classe di Esigenza: Funzionalità*

Le pareti ed i rivestimenti debbono consentire l'installazione di attrezzature.

**Prestazioni:**

I rivestimenti dovranno consentire modifiche di conformazione geometrica e l'inserimento di attrezzatura (corpi illuminanti, impianti, tubazioni, ecc.) attraverso semplici operazioni di montaggio e smontaggio.

**Livello minimo della prestazione:**

Non vi sono livelli minimi prestazionali specifici.

### 03.02.R05 Isolamento acustico

Classe di Requisiti: Acustici

Classe di Esigenza: Benessere

I rivestimenti dovranno fornire una adeguata resistenza al passaggio dei rumori.

#### Prestazioni:

I rivestimenti di una parete che separano due ambienti adiacenti, sottoposti all'azione dell'energia sonora aerea che può manifestarsi in uno dei due ambienti, dovranno contribuire alla riduzione di trasmissione di quest'ultima nell'ambiente contiguo attraverso le pareti.

Le prestazioni di una chiusura esterna, ai fini dell'isolamento acustico ai rumori esterni, possono essere valutate facendo riferimento all'indice del potere fonoisolante  $R_w$  che essa possiede (dove  $R = 10 \log (W1/W2)$  dove  $W1$  e  $W2$  sono rispettivamente la potenza acustica incidente sulla chiusura e quella trasmessa dall'altro lato. Facendo riferimento ai soli valori relativi alla frequenza di 500 Hz la relazione suddetta definisce l'indice di valutazione del potere fonoisolante,  $R_w$ ).

In relazione a tale grandezza, sono ammesse soltanto chiusure in grado di assicurare un valore di  $R_w = 40$  dB e concorrere all'isolamento acustico standardizzato  $DnTw$  dell'intera facciata.

L'isolamento acustico standardizzato  $DnT$  fra due ambienti e tra un ambiente e l'esterno è definito dalla relazione  $DnT = L1 - L2 + 10 \log (T/To)$  dove  $L1$  ed  $L2$  sono i livelli di pressione sonora nei due ambienti,  $T$  è il tempo di riverberazione del locale ricevente mentre  $To$  è convenzionalmente assunto pari a 0,5 s. Facendo riferimento ai soli valori relativi alla frequenza di 500 Hz la relazione suddetta definisce l'indice di valutazione dell'isolamento acustico standardizzato,  $DnTw$  in modo che esso corrisponda a quanto riportato in seguito.

Le grandezze che caratterizzano i requisiti acustici passivi degli edifici sono:

- T tempo di riverberazione (UNI EN ISO 3382);
- R potere fonoisolante apparente di elementi di separazione tra ambienti (EN ISO 140-5);
- $D2m,nT = D2m + 10 \log T/To$  isolamento acustico standardizzato di facciata

dove:

- $D2m = L1,2m - L2$  è la differenza di livello;
- $L1,2m$  è il livello di pressione sonora esterno a 2 metri dalla facciata, prodotto da rumore da traffico se prevalente, o da altoparlante con incidenza del suono di 45° sulla facciata;
- $L2$  è il livello di pressione sonora medio nell'ambiente ricevente, valutato a partire dai livelli misurati nell'ambiente ricevente mediante la seguente

formula:  $Sommatoria (i=1; i=n) 10^{(Li/10)}$

le misure dei livelli  $Li$  devono essere eseguite in numero di  $n$  per ciascuna banda di terzi di ottava. Il numero  $n$  è il numero intero immediatamente superiore ad un decimo del volume dell'ambiente; in ogni caso, il valore minimo di  $n$  è cinque;

- T è il tempo di riverberazione nell'ambiente ricevente, in secondi;
- $To$  è il tempo di riverberazione di riferimento assunto, pari a 0,5 s;

- $L_n$  di rumore di calpestio di solai normalizzato (EN ISO 140-6)
- $L_{ASmax}$ : livello massimo di pressione sonora ponderata A con costante di tempo slow;
- $L_{Aeq}$ : livello continuo equivalente di pressione sonora ponderata A.

Gli indici di valutazione che caratterizzano i requisiti acustici passivi degli edifici sono:

- $R_w$  indice del potere fonoisolante apparente di partizioni fra ambienti (UNI EN ISO 140-1/3/4);
- $D2m,nT,w$  indice dell'isolamento acustico standardizzato di facciata;
- $L_n,w$  indici del livello di rumore di calpestio di solai, normalizzato (UNI EN ISO 140-1/6/7/8);

D.P.C.M. 5.12.1997 (Determinazione dei requisiti acustici passivi degli edifici)

Tabella A (Classificazione degli ambienti abitativi)

- categoria A: edifici adibiti a residenza o assimilabili;
- categoria B: edifici adibiti ad uffici e assimilabili;
- categoria C: edifici adibiti ad alberghi, pensioni ed attività assimilabili;
- categoria D: edifici adibiti ad ospedali, cliniche, case di cura e assimilabili;
- categoria E: edifici adibiti ad attività scolastiche a tutti i livelli e assimilabili;
- categoria F: edifici adibiti ad attività ricreative o di culto o assimilabili;
- categoria G: edifici adibiti ad attività commerciali o assimilabili.

Tabella B (Requisiti acustici passivi degli edifici, dei loro componenti e degli impianti tecnologici)

- categoria D:  $R_w(*) = 55 - D2m,nT,w = 45 - Lnw = 58 - L_{ASmax} = 35 - L_{Aeq} = 25$ .
  - categorie A e C:  $R_w(*) = 50 - D2m,nT,w = 40 - Lnw = 63 - L_{ASmax} = 35 - L_{Aeq} = 35$ .
  - categoria E:  $R_w(*) = 50 - D2m,nT,w = 48 - Lnw = 58 - L_{ASmax} = 35 - L_{Aeq} = 25$ .
  - categorie B, F e G:  $R_w(*) = 50 - D2m,nT,w = 42 - Lnw = 55 - L_{ASmax} = 35 - L_{Aeq} = 35$ .
- (\*) Valori di  $R_w$  riferiti a elementi di separazione tra due distinte unità immobiliari.

D.P.C.M. 1.3.1991 (Limiti massimi di immissione nelle sei zone acustiche, espressi come livello equivalente in dB(A))

- Classe I (Aree particolarmente protette) - Tempi: Diurno = 50; Notturmo = 40.
- Classe II (Aree prevalentemente residenziali) - Tempi: Diurno = 55; Notturmo = 45.
- Classe III (Aree di tipo misto) - Tempi: Diurno = 60; Notturmo = 50.
- Classe IV (Aree di intensa attività umana) - Tempi: Diurno = 65; Notturmo = 55.
- Classe V (Aree prevalentemente industriali) - Tempi: Diurno = 70; Notturmo = 60.
- Classe VI (Aree esclusivamente industriali) - Tempi: Diurno=70; Notturmo=70.

Valori limite di emissione  $L_{eq}$  in dB(A)

- Classe I (Aree particolarmente protette) - Tempi: Diurno (06.00-22.00) = 45; Notturmo (22.00-06.00) = 35.
- Classe II (Aree prevalentemente residenziali) - Tempi: Diurno (06.00-22.00) = 50; Notturmo (22.00-06.00) = 40.
- Classe III (Aree di tipo misto) - Tempi: Diurno (06.00-22.00) = 55; Notturmo (22.00-06.00) = 45.
- Classe IV (Aree di intensa attività umana) - Tempi: Diurno (06.00-22.00) = 60; Notturmo (22.00-06.00) = 50.

- Classe V (Aree prevalentemente industriali) - Tempi: Diurno (06.00-22.00) = 65; Notturmo (22.00-06.00) = 55.
- Classe VI (Aree esclusivamente industriali) - Tempi: Diurno (06.00-22.00) = 65; Notturmo (22.00-06.00) = 65.

Valori di qualità  $L_{eq}$  in dB(A)

- Classe I (Aree particolarmente protette) - Tempi: Diurno (06.00-22.00) = 47; Notturmo (22.00-06.00) = 37.
- Classe II (Aree prevalentemente residenziali) - Tempi: Diurno (06.00-22.00) = 52; Notturmo (22.00-06.00) = 42.
- Classe III (Aree di tipo misto) - Tempi: Diurno (06.00-22.00) = 57; Notturmo (22.00-06.00) = 47.
- Classe IV (Aree di intensa attività umana) - Tempi: Diurno (06.00-22.00) = 62; Notturmo (22.00-06.00) = 52.
- Classe V (Aree prevalentemente industriali) - Tempi: Diurno (06.00-22.00) = 67; Notturmo (22.00-06.00) = 57.
- Classe VI (Aree esclusivamente industriali) - Tempi: Diurno (06.00-22.00) = 70; Notturmo (22.00-06.00) = 70.

#### **Livello minimo della prestazione:**

Sono ammesse soltanto chiusure in grado di assicurare un valore di  $R_w \geq 40$  dB come da tabella.

Tabella A (Classificazione degli ambienti abitativi)

- categoria A: edifici adibiti a residenza o assimilabili;
- categoria B: edifici adibiti ad uffici e assimilabili;
- categoria C: edifici adibiti ad alberghi, pensioni ed attività assimilabili;
- categoria D: edifici adibiti ad ospedali, cliniche, case di cura e assimilabili;
- categoria E: edifici adibiti ad attività scolastiche a tutti i livelli e assimilabili;
- categoria F: edifici adibiti ad attività ricreative o di culto o assimilabili;
- categoria G: edifici adibiti ad attività commerciali o assimilabili.

Tabella B (Requisiti acustici passivi degli edifici, dei loro componenti e degli impianti tecnologici)

- categoria D:  $R_w(*) = 55 - D_{2m,nT,w} = 45 - L_{nw} = 58 - L_{ASmax} = 35 - L_{Aeq} = 25$ .
  - categorie A e C:  $R_w(*) = 50 - D_{2m,nT,w} = 40 - L_{nw} = 63 - L_{ASmax} = 35 - L_{Aeq} = 35$ .
  - categoria E:  $R_w(*) = 50 - D_{2m,nT,w} = 48 - L_{nw} = 58 - L_{ASmax} = 35 - L_{Aeq} = 25$ .
  - categorie B, F e G:  $R_w(*) = 50 - D_{2m,nT,w} = 42 - L_{nw} = 55 - L_{ASmax} = 35 - L_{Aeq} = 35$ .
- (\*) Valori di  $R_w$  riferiti a elementi di separazione tra due distinte unità immobiliari.

### **03.02.R06 Isolamento termico**

*Classe di Requisiti: Termici ed igrotermici*

*Classe di Esigenza: Benessere*

I rivestimenti dovranno conservare la superficie interna a temperature vicine a quelle dell'aria ambiente tale da evitare che vi siano pareti fredde e comunque fenomeni di condensazione superficiale.

#### **Prestazioni:**

I rivestimenti di pareti e soffitti sottoposti all'azione dell'energia termica che tende ad uscire all'esterno (in condizioni invernali) e che tende ad entrare (in condizioni estive), dovranno contribuire a limitare il flusso di energia per raggiungere le condizioni termiche di benessere ambientale. Le prestazioni relative all'isolamento termico di una parete sono valutabili attraverso il calcolo del coefficiente di trasmissione termica tenendo conto delle grandezze riportate nella UNI EN 12831.

#### **Livello minimo della prestazione:**

Pur non stabilendo specifici limiti prestazionali per le singole chiusure ai fini del contenimento delle dispersioni, tuttavia i valori di U e  $k_l$  devono essere tali da concorrere a contenere il coefficiente volumico di dispersione  $C_d$  dell'intero edificio e quello dei singoli locali nei limiti previsti dalle leggi e normative vigenti.

### **03.02.R07 Permeabilità all'aria**

*Classe di Requisiti: Termici ed igrotermici*

*Classe di Esigenza: Benessere*

I rivestimenti dovranno controllare il passaggio dell'aria a protezione degli ambienti interni e permettere la giusta ventilazione attraverso delle aperture.

#### **Prestazioni:**

Le prestazioni si misurano sulla classificazione basata sul confronto tra la permeabilità all'aria del campione sottoposto a prova riferito all'intera area, e la permeabilità all'aria riferita alla lunghezza dei lati apribili. In particolare si rimanda alle norme UNI EN 12207, UNI EN 12208, UNI EN 12210.

#### **Livello minimo della prestazione:**

I livelli prestazionali variano in funzione delle classi, della permeabilità all'aria di riferimento a 100 Pa misurata in  $m^3/(h \cdot m^2)$  e della pressione massima di prova misurata in Pa.

### **03.02.R08 Reazione al fuoco**

*Classe di Requisiti: Protezione antincendio*

*Classe di Esigenza: Sicurezza*

Livello di partecipazione al fuoco dei materiali combustibili costituenti i rivestimenti.

#### **Prestazioni:**

I materiali di rivestimento delle pareti devono essere di classe non superiore a 1 (uno) come previsto dalla classificazione di reazione al fuoco prevista dal D.M. 26.6.1984 ad eccezione di scale e dei passaggi situati all'interno della stessa unità immobiliare. Le prestazioni di reazione al fuoco dei materiali devono essere certificate da "marchio di conformità" con i dati: del nome del produttore; dell'anno di produzione; della classe di reazione al fuoco; dell'omologazione del Ministero dell'Interno. Per altre aree dell'edificio a rischio incendio (autorimesse, depositi di materiali combustibili, centrale termica, ecc.) valgono le specifiche disposizioni normative in vigore per tali attività.

#### **Livello minimo della prestazione:**

I livelli minimi vengono valutati attraverso prove distruttive in laboratorio dei materiali, in particolare:

- attraverso la prova di non combustibilità (UNI EN ISO 1182);
- attraverso la reazione al fuoco dei materiali sospesi che possono essere investiti da una piccola fiamma su entrambe le facce (UNI 8456);
- attraverso la reazione al fuoco dei materiali che possono essere investiti da una piccola fiamma solamente su una faccia (UNI 8457);
- attraverso la reazione al fuoco dei materiali sottoposti all'azione di una fiamma d'innesco in presenza di calore radiante (UNI 9174).

### 03.02.R09 Regolarità delle finiture

*Classe di Requisiti: Visivi*

*Classe di Esigenza: Aspetto*

I rivestimenti debbono avere gli strati superficiali in vista privi di difetti, fessurazioni, scagliature o screpolature superficiali e/o comunque esenti da caratteri che possano rendere difficile la lettura formale.

**Prestazioni:**

Le superfici dei rivestimenti non devono presentare anomalie e/o comunque fessurazioni, screpolature, sbollature superficiali, ecc.. Le tonalità dei colori dovranno essere omogenee e non evidenziare eventuali tracce di ripresa di colore e/o comunque di ritocchi. Per i rivestimenti ceramici valgono le specifiche relative alle caratteristiche di aspetto e dimensionali di cui alla norma UNI EN ISO 10545-2.

**Livello minimo della prestazione:**

I livelli minimi variano in funzione delle varie esigenze di aspetto come: la planarità; l'assenza di difetti superficiali; l'omogeneità di colore; l'omogeneità di brillantezza; l'omogeneità di insudiciamento, ecc..

### 03.02.R10 Resistenza agli agenti aggressivi

*Classe di Requisiti: Protezione dagli agenti chimici ed organici*

*Classe di Esigenza: Sicurezza*

I rivestimenti non dovranno subire dissoluzioni o disgregazioni e mutamenti di aspetto a causa dell'azione di agenti aggressivi chimici.

**Prestazioni:**

I materiali costituenti i rivestimenti esterni ed interni delle pareti perimetrali non devono deteriorarsi o comunque perdere le prestazioni iniziali in presenza di agenti chimici presenti negli ambienti. I materiali devono comunque consentire le operazioni di pulizia. I rivestimenti plastici ed i prodotti a base di vernici dovranno essere compatibili chimicamente con la base di supporto.

**Livello minimo della prestazione:**

I livelli minimi variano in funzione dei materiali utilizzati e del loro impiego.

### 03.02.R11 Resistenza agli attacchi biologici

*Classe di Requisiti: Protezione dagli agenti chimici ed organici*

*Classe di Esigenza: Sicurezza*

I rivestimenti a seguito della presenza di organismi viventi (animali, vegetali, microrganismi) non dovranno subire riduzioni di prestazioni.

**Prestazioni:**

I materiali costituenti i rivestimenti non devono permettere lo sviluppo dei funghi, larve di insetto, muffe, radici e microrganismi in genere, anche quando impiegati in locali umidi. In ogni caso non devono deteriorarsi sotto l'attacco dei suddetti agenti biologici, resistere all'attacco di eventuali roditori e consentire un'agevole pulizia delle superfici.

**Livello minimo della prestazione:**

I valori minimi di resistenza agli attacchi biologici variano in funzione dei materiali, dei prodotti utilizzati, delle classi di rischio, delle situazioni generali di servizio, dell'esposizione a umidificazione e del tipo di agente biologico. Distribuzione degli agenti biologici per classi di rischio (UNI EN 335-1):

Classe di rischio 1

- Situazione generale di servizio: non a contatto con terreno, al coperto (secco);
- Descrizione dell'esposizione a umidificazione in servizio: nessuna;
- Distribuzione degli agenti biologici: insetti = U, termiti = L.

Classe di rischio 2

- Situazione generale di servizio: non a contatto con terreno, al coperto (rischio di umidificazione);
- Descrizione dell'esposizione a umidificazione in servizio: occasionale;
- Distribuzione degli agenti biologici: funghi = U; (\*)insetti = U; termiti = L.

Classe di rischio 3

- Situazione generale di servizio: non a contatto con terreno, non al coperto;
- Descrizione dell'esposizione a umidificazione in servizio: frequente;
- Distribuzione degli agenti biologici: funghi = U; (\*)insetti = U; termiti = L.

Classe di rischio 4;

- Situazione generale di servizio: a contatto con terreno o acqua dolce;
- Descrizione dell'esposizione a umidificazione in servizio: permanente;
- Distribuzione degli agenti biologici: funghi = U; (\*)insetti = U; termiti = L.

Classe di rischio 5;

- Situazione generale di servizio: in acqua salata;
- Descrizione dell'esposizione a umidificazione in servizio: permanente;
- Distribuzione degli agenti biologici: funghi = U; (\*)insetti = U; termiti = L; organismi marini = U.



U = universalmente presente in Europa

L = localmente presente in Europa

(\*) il rischio di attacco può essere non significativo a seconda delle particolari situazioni di servizio.

### 03.02.R12 Resistenza agli urti

*Classe di Requisiti: Di stabilità*

*Classe di Esigenza: Sicurezza*

I rivestimenti unitamente alle pareti dovranno essere in grado di sopportare urti (definiti dall'energia cinetica di urti-tipo o convenzionali di corpi duri, come di oggetti scagliati, o molli, come il peso di un corpo che cade) che non debbono compromettere la stabilità della parete, né provocare il distacco di elementi o frammenti pericolosi a carico degli utenti.

#### **Prestazioni:**

Sottoposte alle azioni di urti sulla faccia esterna e su quella interna, i rivestimenti unitamente alle pareti non dovranno manifestare deterioramenti della finitura (tinteggiatura, rivestimento pellicolare, ecc.) né deformazioni permanenti, anche limitate, o fessurazioni, senza pericolo di cadute di frammenti, anche leggere.

#### **Livello minimo della prestazione:**

I rivestimenti unitamente alle pareti dovranno resistere all'azione di urti sulla faccia esterna ed interna, prodotti secondo le modalità riportate di seguito che corrispondono a quelle previste dalla norma UNI 9269 P:

- Tipo di prova: Urto con corpo duro:

Massa del corpo [Kg] = 0,5;

Energia d'urto applicata [J] = 3;

Note: - ;

- Tipo di prova: Urto con corpo molle di grandi dimensioni:

Massa del corpo [Kg] = 50;

Energia d'urto applicata [J] = 300;

Note: Non necessario, per la faccia esterna, oltre il piano terra;

- Tipo di prova: Urto con corpo molle di piccole dimensioni:

Massa del corpo [Kg] = 3;

Energia d'urto applicata [J] = 60 - 10 - 30;

Note: Superficie esterna, al piano terra.

### 03.02.R13 Resistenza ai carichi sospesi

*Classe di Requisiti: Di stabilità*

*Classe di Esigenza: Sicurezza*

I rivestimenti unitamente alle pareti debbono essere in grado di sopportare il peso di carichi appesi minori (ad esempio quadri, insegne, ecc.) o altri di maggiore entità ( mensole, arredi, ecc.)

#### **Prestazioni:**

I rivestimenti unitamente alle pareti e/o eventuali contropareti, devono essere in grado di garantire la stabilità ed evitare pericoli a carico dell'utenza per l'azione di carichi sospesi. Inoltre devono essere assicurate tutte le eventuali operazioni di riparazione delle superfici anche nel caso di rimozione degli elementi di fissaggio.

#### **Livello minimo della prestazione:**

I rivestimenti unitamente alle pareti devono essere in grado di garantire la stabilità sotto l'azione di carichi sospesi, in particolare se sottoposte a:

- carico eccentrico di almeno 5 N, applicato a 30 cm dalla superficie tramite una mensola;

- sforzi di strappo, fino a valori di 100 N, del fissaggio per effetto della trazione eseguita perpendicolare alla superficie della parete;

- sforzi verticali di flessione del sistema di fissaggio fino a valori di 400 N.

### 03.02.R14 Resistenza al fuoco

*Classe di Requisiti: Protezione antincendio*

*Classe di Esigenza: Sicurezza*

I materiali costituenti i rivestimenti, sottoposti all'azione del fuoco non devono subire trasformazioni chimico-fisiche.

#### **Prestazioni:**

I rivestimenti unitamente agli elementi strutturali delle pareti devono presentare una resistenza al fuoco (REI) non inferiore a quello determinabile in funzione del carico d'incendio, secondo le modalità specificate nel D.M. 9.3.2007. Le pareti di aree a rischio specifico pertinenti l'edificio (autorimesse, locali di esposizione e vendita, depositi di materiali combustibili, centrale termica, ecc.) devono inoltre rispettare le specifiche disposizioni normative in vigore per tali attività.

#### **Livello minimo della prestazione:**

In particolare i rivestimenti unitamente agli elementi costruttivi delle pareti devono avere la resistenza al fuoco indicata di seguito, espressa in termini di tempo entro il quale conservano stabilità, tenuta alla fiamma e ai fumi e isolamento termico:

- altezza antincendio [m] da 12 a 32, Classe REI [min.] = 60;

- altezza antincendio [m] da oltre 32 a 80, Classe REI [min.] = 90;

- altezza antincendio [m] oltre 80, Classe REI [min.] = 120.

### 03.02.R15 Resistenza meccanica

*Classe di Requisiti: Di stabilità*

*Classe di Esigenza: Sicurezza*

I rivestimenti unitamente alle pareti dovranno limitare la manifestazione di eventuali rotture, o deformazioni rilevanti, causate dall'azione di possibili sollecitazioni.

**Prestazioni:**

I rivestimenti unitamente alle pareti dovranno essere idonei a limitare il prodursi di rotture o deformazioni gravi sotto l'azione di sollecitazioni meccaniche in modo da assicurare la durata e la funzionalità nel tempo senza pregiudicare la sicurezza degli utenti. A tal fine si considerano le seguenti azioni: carichi dovuti al peso proprio e di esercizio, sollecitazioni da impatto, carichi dovuti a dilatazioni termiche, assestamenti e deformazioni di strutture portanti.

**Livello minimo della prestazione:**

Per una analisi più approfondita dei livelli minimi rispetto ai vari componenti e materiali costituenti i rivestimenti si rimanda alle prescrizioni di legge e di normative vigenti in materia.

***L'Unità Tecnologica è composta dai seguenti Elementi Manutenibili:***

° 03.02.01 Intonaco

° 03.02.02 Rivestimenti in ceramica

° 03.02.03 Tinteggiature e decorazioni

## Elemento Manutenibile: 03.02.01

# Intonaco

Unità Tecnologica: 03.02

Rivestimenti interni

Si tratta di un sottile strato di malta la cui funzione è quella di rivestimento nelle strutture edilizie. Svolge inoltre la funzione di protezione dai fattori ambientali è allo stesso tempo protettiva e decorativa. Il rivestimento a intonaco è comunque una superficie che va rinnovata periodicamente e in condizioni normali esso fornisce prestazioni accettabili per 20 - 30 anni. La malta per intonaco è costituita da leganti (cemento, calce idraulica, calce aerea, gesso), da inerti (sabbia) e da acqua nelle giuste proporzioni a secondo del tipo di intonaco; vengono, in alcuni casi, inoltre aggiunti all'impasto additivi che restituiscono all'intonaco particolari qualità a secondo del tipo d'impiego. Nell'intonaco tradizionale a tre strati il primo, detto rinzaffo, svolge la funzione di aggrappo al supporto e di grossolano livellamento; il secondo, detto arriccio, costituisce il corpo dell'intonaco la cui funzione è di resistenza meccanica e di tenuta all'acqua; il terzo strato, detto finitura, rappresenta la finitura superficiale e contribuisce a creare una prima barriera la cui funzione è quella di opporsi alla penetrazione dell'acqua e delle sostanze aggressive. Gli intonaci per interni possono suddividersi in intonaci ordinari e intonaci speciali. A loro volta i primi possono ulteriormente suddividersi in intonaci miscelati in cantiere ed in intonaci premiscelati; i secondi invece in intonaci additivati, intonaci a stucco o lucidi, intonaci plastici o rivestimenti plastici continui ed infine intonaci monostrato.

### ANOMALIE RISCONTRABILI

#### 03.02.01.A01 Bolle d'aria

Alterazione della superficie dell'intonaco caratterizzata dalla presenza di fori di grandezza e distribuzione irregolare, generati dalla formazione di bolle d'aria al momento della posa.

#### 03.02.01.A02 Decolorazione

Alterazione cromatica della superficie.

#### 03.02.01.A03 Deposito superficiale

Accumulo di pulviscolo atmosferico o di altri materiali estranei, di spessore variabile, poco coerente e poco aderente alla superficie del rivestimento.

#### 03.02.01.A04 Disgregazione

Decoesione caratterizzata da distacco di granuli o cristalli sotto minime sollecitazioni meccaniche.

#### 03.02.01.A05 Distacco

Disgregazione e distacco di parti notevoli del materiale che può manifestarsi anche mediante espulsione di elementi prefabbricati dalla loro sede.

#### 03.02.01.A06 Efflorescenze

Formazione di sostanze, generalmente di colore biancastro e di aspetto cristallino o pulverulento o filamentoso, sulla superficie del manufatto. Nel caso di efflorescenze saline, la cristallizzazione può talvolta avvenire all'interno del materiale provocando spesso il distacco delle parti più superficiali: il fenomeno prende allora il nome di cripto-efflorescenza o subefflorescenza.

#### 03.02.01.A07 Erosione superficiale

Asportazione di materiale dalla superficie dovuta a processi di natura diversa. Quando sono note le cause di degrado, possono essere utilizzati anche termini come erosione per abrasione o erosione per corrosione (cause meccaniche), erosione per corrosione (cause chimiche e biologiche), erosione per usura (cause antropiche).

#### 03.02.01.A08 Esfoliazione

Degradazione che si manifesta con distacco, spesso seguito da caduta, di uno o più strati superficiali subparalleli fra loro, generalmente causata dagli effetti del gelo.

#### 03.02.01.A09 Fessurazioni

Presenza di rotture singole, ramificate, ortogonale o parallele all'armatura che possono interessare l'intero spessore del manufatto.

#### 03.02.01.A10 Macchie e graffi

Imbrattamento della superficie con sostanze macchianti in grado di aderire e penetrare nel materiale.

**03.02.01.A11 Mancanza**

Caduta e perdita di parti del materiale del manufatto.

**03.02.01.A12 Penetrazione di umidità**

Comparsa di macchie di umidità dovute all'assorbimento di acqua.

**03.02.01.A13 Polverizzazione**

Decoesione che si manifesta con la caduta spontanea dei materiali sotto forma di polvere o granuli.

**03.02.01.A14 Rigonfiamento**

Variazione della sagoma che interessa l'intero spessore del materiale e che si manifesta soprattutto in elementi lastriformi. Ben riconoscibile essendo dato dal tipico andamento "a bolla" combinato all'azione della gravità.

**CONTROLLI ESEGUIBILI DALL'UTENTE****03.02.01.C01 Controllo generale delle parti a vista**

*Cadenza: ogni mese*

*Tipologia: Controllo a vista*

Controllo dello stato di conservazione delle finiture e verifica del grado di usura delle parti in vista. Controllare l'uniformità dell'aspetto cromatico delle superfici. Riscontro di eventuali anomalie (bolle, screpolature, depositi, efflorescenze, microfessurazioni, ecc.) e/o difetti di esecuzione.

- Requisiti da verificare: 1) *Regolarità delle finiture.*
- Anomalie riscontrabili: 1) *Decolorazione;* 2) *Deposito superficiale;* 3) *Efflorescenze;* 4) *Macchie e graffi.*
- Ditte specializzate: *Pittore, Muratore.*

**MANUTENZIONI ESEGUIBILI DA PERSONALE SPECIALIZZATO****03.02.01.I01 Pulizia delle superfici**

*Cadenza: quando occorre*

Pulizia delle superfici mediante lavaggio ad acqua e detersivi adatti al tipo di intonaco. Rimozioni di macchie, o depositi superficiali mediante spazzolatura o mezzi meccanici.

- Ditte specializzate: *Pittore.*

**03.02.01.I02 Sostituzione delle parti più soggette ad usura**

*Cadenza: quando occorre*

Sostituzione delle parti più soggette ad usura o altre forme di degrado mediante l'asportazione delle aree più degradate, pulizia delle parti sottostanti mediante spazzolatura e preparazione della base di sottofondo previo lavaggio. Ripresa dell'area con materiali adeguati e/o comunque simili all'intonaco originario ponendo particolare attenzione a non alterare l'aspetto visivo cromatico delle superfici.

- Ditte specializzate: *Muratore, Intonacatore.*

**Elemento Manutenibile: 03.02.02****Rivestimenti in ceramica**

**Unità Tecnologica: 03.02**

**Rivestimenti interni**

I rivestimenti in ceramica sono caratterizzati dai diversi impasti di argilla, di lucidatura e finiture. Possono essere smaltate, lucide, opache, metallizzate, ecc.. La loro

applicazione è indicata per pavimentazioni e muri di zone poco utilizzate anche se a differenza di quelle in porcellana hanno una maggiore resistenza ai colpi. Sono facilmente pulibili.

## **ANOMALIE RISCOINTRABILI**

### **03.02.02.A01 Decolorazione**

Alterazione cromatica della superficie.

### **03.02.02.A02 Deposito superficiale**

Accumulo di pulviscolo atmosferico o di altri materiali estranei, di spessore variabile, poco coerente e poco aderente alla superficie del rivestimento.

### **03.02.02.A03 Disgregazione**

Decoesione caratterizzata da distacco di granuli o cristalli sotto minime sollecitazioni meccaniche.

### **03.02.02.A04 Distacco**

Disgregazione e distacco di parti notevoli del materiale che può manifestarsi anche mediante espulsione di elementi prefabbricati dalla loro sede.

### **03.02.02.A05 Macchie e graffiti**

Imbrattamento della superficie con sostanze macchianti in grado di aderire e penetrare nel materiale.

### **03.02.02.A06 Mancanza**

Caduta e perdita di parti del materiale del manufatto.

## **CONTROLLI ESEGUIBILI DALL'UTENTE**

### **03.02.02.C01 Controllo generale delle parti a vista**

*Cadenza: ogni 12 mesi*

*Tipologia: Controllo a vista*

Controllo dello stato di conservazione delle finiture e verifica del grado di usura o di erosione delle parti in vista ed in particolare dei giunti. Controllare l'uniformità dell'aspetto cromatico delle superfici. Riscontro di eventuali anomalie (depositi, macchie, graffiti, ecc.).

- Requisiti da verificare: 1) *Regolarità delle finiture.*
- Anomalie riscontrabili: 1) *Decolorazione;* 2) *Deposito superficiale;* 3) *Macchie e graffiti.*
- Ditte specializzate: *Pavimentista (Ceramiche), Specializzati vari.*

## **MANUTENZIONI ESEGUIBILI DA PERSONALE SPECIALIZZATO**

### **03.02.02.I01 Pulizia delle superfici**

*Cadenza: quando occorre*

Pulizia e rimozione dello sporco superficiale mediante lavaggio, ed eventualmente spazzolatura, degli elementi con detergenti adatti al tipo di rivestimento.

- Ditte specializzate: *Specializzati vari.*

### **03.02.02.I02 Pulizia e reintegro giunti**

*Cadenza: quando occorre*

Pulizia dei giunti mediante spazzolatura manuale. Reintegro dei giunti degradati mediante nuova listellatura.

- Ditte specializzate: *Specializzati vari.*

### **03.02.02.I03 Sostituzione degli elementi degradati**

*Cadenza: quando occorre*

Sostituzione degli elementi usurati, rotti, sollevati o scollati con altri analoghi previa preparazione del sottostante piano di posa. Reintegro dei giunti degradati mediante nuova listellatura. Ripristino delle sigillature deteriorate mediante rimozione delle vecchie e sostituzione con sigillanti idonei.

- Ditte specializzate: *Specializzati vari, Pavimentista (Ceramiche)*.

## Elemento Manutenibile: 03.02.03

# Tinteggiature e decorazioni

Unità Tecnologica: 03.02

**Rivestimenti interni**

La vasta gamma delle tinteggiature o pitture varia a secondo delle superficie e degli ambienti dove trovano utilizzazione. Per gli ambienti interni di tipo rurale si possono distinguere le pitture a calce, le pitture a colla, le idropitture, le pitture ad olio; per gli ambienti di tipo urbano si possono distinguere le pitture alchidiche, le idropitture acrilviniliche (tempere); per le tipologie industriali si hanno le idropitture acriliche, le pitture siliconiche, le pitture epossidiche, le pitture viniliche, ecc. Le decorazioni trovano il loro impiego particolarmente per gli elementi di finitura interna o comunque a vista. La vasta gamma di materiali e di forme varia a secondo dell'utilizzo e degli ambienti d'impiego. Possono essere elementi prefabbricati, lapidei, gessi, laterizi, ecc.

### **ANOMALIE RISCOINTRABILI**

#### **03.02.03.A01 Bolle d'aria**

Alterazione della superficie del rivestimento, caratterizzata dalla presenza di fori di grandezza e distribuzione irregolare, generati dalla formazione di bolle d'aria al momento della posa.

#### **03.02.03.A02 Decolorazione**

Alterazione cromatica della superficie.

#### **03.02.03.A03 Deposito superficiale**

Accumulo di pulviscolo atmosferico o di altri materiali estranei, di spessore variabile, poco coerente e poco aderente alla superficie del rivestimento.

#### **03.02.03.A04 Disgregazione**

Decoesione caratterizzata da distacco di granuli o cristalli sotto minime sollecitazioni meccaniche.

#### **03.02.03.A05 Distacco**

Disgregazione e distacco di parti notevoli del materiale che può manifestarsi anche mediante espulsione di elementi prefabbricati dalla loro sede.

#### **03.02.03.A06 Efflorescenze**

Formazione di sostanze, generalmente di colore biancastro e di aspetto cristallino o pulverulento o filamentoso, sulla superficie del manufatto. Nel caso di efflorescenze saline, la cristallizzazione può talvolta avvenire all'interno del materiale provocando spesso il distacco delle parti più superficiali: il fenomeno prende allora il nome di criptoeflorescenza o subefflorescenza.

#### **03.02.03.A07 Erosione superficiale**

Asportazione di materiale dalla superficie dovuta a processi di natura diversa. Quando sono note le cause di degrado, possono essere utilizzati anche termini come erosione per abrasione o erosione per corrosione (cause meccaniche), erosione per corrosione (cause chimiche e biologiche), erosione per usura (cause antropiche).

#### **03.02.03.A08 Fessurazioni**

Presenza di rotture singole, ramificate, ortogonale o parallele all'armatura che possono interessare l'intero spessore del manufatto.

#### **03.02.03.A09 Macchie e graffi**

Imbrattamento della superficie con sostanze macchianti in grado di aderire e penetrare nel materiale.

#### **03.02.03.A10 Mancanza**

Caduta e perdita di parti del materiale del manufatto.

### **03.02.03.A11 Penetrazione di umidità**

Comparsa di macchie di umidità dovute all'assorbimento di acqua.

### **03.02.03.A12 Polverizzazione**

Decoesione che si manifesta con la caduta spontanea dei materiali sotto forma di polvere o granuli.

### **03.02.03.A13 Rigonfiamento**

Variazione della sagoma che interessa l'intero spessore del materiale e che si manifesta soprattutto in elementi lastriformi. Ben riconoscibile essendo dato dal tipico andamento "a bolla" combinato all'azione della gravità.

## **CONTROLLI ESEGUIBILI DALL'UTENTE**

### **03.02.03.C01 Controllo generale delle parti a vista**

*Cadenza: ogni 12 mesi*

*Tipologia: Controllo a vista*

Controllo dello stato di conservazione delle finiture e verifica del grado di usura delle parti in vista. Controllare l'uniformità dell'aspetto cromatico delle superfici. Riscontro di eventuali anomalie (macchie, disgregazioni superficiali, rigonfiamenti, distacco, ecc.) e/o difetti di esecuzione.

- Requisiti da verificare: 1) Assenza di emissioni di sostanze nocive; 2) Regolarità delle finiture; 3) Resistenza agli agenti aggressivi; 4) Resistenza agli attacchi biologici.
- Anomalie riscontrabili: 1) Bolle d'aria; 2) Decolorazione; 3) Deposito superficiale; 4) Disgregazione; 5) Distacco; 6) Erosione superficiale; 7) Fessurazioni; 8) Macchie e graffi; 9) Mancanza; 10) Penetrazione di umidità; 11) Polverizzazione; 12) Rigonfiamento.
- Ditte specializzate: Pittore.

## **MANUTENZIONI ESEGUIBILI DA PERSONALE SPECIALIZZATO**

### **03.02.03.I01 Ritinteggiatura coloritura**

*Cadenza: quando occorre*

Ritinteggiature delle superfici con nuove pitture previa carteggiatura e sverniciatura, stuccatura dei paramenti e preparazione del fondo mediante applicazione, se necessario, di primer fissanti. Le modalità di ritinteggiatura, i prodotti, le attrezzature variano comunque in funzione delle superfici e dei materiali costituenti.

- Ditte specializzate: Pittore.

### **03.02.03.I02 Sostituzione degli elementi decorativi degradati**

*Cadenza: quando occorre*

Sostituzione degli elementi decorativi usurati o rotti con altri analoghi o se non possibile riparazione dei medesimi con tecniche appropriate tali da non alterare gli aspetti geometrici-cromatici delle superfici di facciata. Sostituzione e verifica dei relativi ancoraggi.

- Ditte specializzate: Pittore, Specializzati vari.

## Unità Tecnologica: 03.03

# Infissi interni

Gli infissi interni hanno per scopo quello di permettere il controllo della comunicazione tra gli spazi interni dell'organismo edilizio. In particolare l'utilizzazione dei vari ambienti in modo da permettere o meno il passaggio di persone, cose, luce naturale ed aria tra i vari ambienti interni.

### REQUISITI E PRESTAZIONI (UT)

#### 03.03.R01 (Attitudine al) controllo delle dispersioni elettriche

*Classe di Requisiti: Protezione elettrica*

*Classe di Esigenza: Sicurezza*

Gli infissi devono essere in grado di controllare e disperdere eventuali scariche elettriche e/o comunque pericoli di folgorazioni, a carico degli utenti, per contatto diretto.

##### **Prestazioni:**

Gli infissi realizzati in materiale metallico e comunque in grado di condurre elettricità qualora, secondo la norma CEI 64-8, siano da considerarsi come "massa estranea" in quanto capaci di immettere il potenziale di terra, devono essere realizzati mediante collegamenti equipotenziali con l'impianto di terra predisposto per l'edificio, collegando al conduttore dell'impianto di terra solamente il telaio metallico dell'infisso, evitando all'utenza qualsiasi pericolo di folgorazioni da contatto.

##### **Livello minimo della prestazione:**

Essi variano in funzione delle modalità di progetto.

#### 03.03.R02 Isolamento acustico

*Classe di Requisiti: Acustici*

*Classe di Esigenza: Benessere*

E' l'attitudine a fornire un'adeguata resistenza al passaggio dei rumori. Il livello di isolamento richiesto varia in funzione della tipologia e del tipo di attività svolta e in funzione della classe di destinazione d'uso del territorio.

##### **Prestazioni:**

D.P.C.M. 5.12.1997 (Determinazione dei requisiti acustici passivi degli edifici)

Tabella A (Classificazione degli ambienti abitativi)

- categoria A: edifici adibiti a residenza o assimilabili;
- categoria B: edifici adibiti ad uffici e assimilabili;
- categoria C: edifici adibiti ad alberghi, pensioni ed attività assimilabili;
- categoria D: edifici adibiti ad ospedali, cliniche, case di cura e assimilabili;
- categoria E: edifici adibiti ad attività scolastiche a tutti i livelli e assimilabili;
- categoria F: edifici adibiti ad attività ricreative o di culto o assimilabili;
- categoria G: edifici adibiti ad attività commerciali o assimilabili.

Tabella B (Requisiti acustici passivi degli edifici, dei loro componenti e degli impianti tecnologici)

- categoria D:  $R_w(*) = 55 - D_{2m,nT,w} = 45 - L_{nw} = 58 - L_{ASmax} = 35 - L_{Aeq} = 25$ .
  - categorie A e C:  $R_w(*) = 50 - D_{2m,nT,w} = 40 - L_{nw} = 63 - L_{ASmax} = 35 - L_{Aeq} = 35$ .
  - categoria E:  $R_w(*) = 50 - D_{2m,nT,w} = 48 - L_{nw} = 58 - L_{ASmax} = 35 - L_{Aeq} = 25$ .
  - categorie B, F e G:  $R_w(*) = 50 - D_{2m,nT,w} = 42 - L_{nw} = 55 - L_{ASmax} = 35 - L_{Aeq} = 35$ .
- (\*) Valori di  $R_w$  riferiti a elementi di separazione tra due distinte unità immobiliari.

D.P.C.M. 1.3.1991 (Limiti massimi di immissione nelle sei zone acustiche, espressi come livello equivalente in dB(A))

- Classe I (Aree particolarmente protette) - Tempi: Diurno = 50; Notturmo = 40.
- Classe II (Aree prevalentemente residenziali) - Tempi: Diurno = 55; Notturmo = 45.
- Classe III (Aree di tipo misto) - Tempi: Diurno = 60; Notturmo = 50.
- Classe IV (Aree di intensa attività umana) - Tempi: Diurno = 65; Notturmo = 55.
- Classe V (Aree prevalentemente industriali) - Tempi: Diurno = 70; Notturmo = 60.
- Classe VI (Aree esclusivamente industriali) - Tempi: Diurno=70; Notturmo=70.

Valori limite di emissione  $L_{eq}$  in dB(A)

- Classe I (Aree particolarmente protette) - Tempi: Diurno (06.00-22.00) = 45; Notturmo(22.00-06.00) = 35.
- Classe II (Aree prevalentemente residenziali) - Tempi: Diurno (06.00-22.00) = 50; Notturmo (22.00-06.00) = 40.
- Classe III (Aree di tipo misto) - Tempi: Diurno (06.00-22.00) = 55; Notturmo (22.00-06.00) = 45.
- Classe IV (Aree di intensa attività umana) - Tempi: Diurno (06.00-22.00) = 60; Notturmo (22.00-06.00) = 50.
- Classe V (Aree prevalentemente industriali) - Tempi: Diurno (06.00-22.00) = 65; Notturmo (22.00-06.00) = 55.
- Classe VI (Aree esclusivamente industriali) - Tempi: Diurno (06.00-22.00) = 65; Notturmo (22.00-06.00) = 65.

Valori di qualità  $L_{eq}$  in dB(A)

- Classe I (Aree particolarmente protette) - Tempi: Diurno (06.00-22.00) = 47; Notturmo (22.00-06.00) = 37.



- Classe II (Aree prevalentemente residenziali) - Tempi: Diurno (06.00-22.00) = 52; Notturno (22.00-06.00) = 42.
- Classe III (Aree di tipo misto) - Tempi: Diurno (06.00-22.00) = 57; Notturno (22.00-06.00) = 47.
- Classe IV (Aree di intensa attività umana) - Tempi: Diurno (06.00-22.00) = 62; Notturno (22.00-06.00) = 52.
- Classe V (Aree prevalentemente industriali) - Tempi: Diurno (06.00-22.00) = 67; Notturno (22.00-06.00) = 57.
- Classe VI (Aree esclusivamente industriali) - Tempi: Diurno (06.00-22.00) = 70; Notturno (22.00-06.00) = 70.

**Livello minimo della prestazione:**

In relazione alla destinazione degli ambienti e alla rumorosità della zona di ubicazione i serramenti sono classificati secondo le norme vigenti.

**03.03.R03 Isolamento termico**

*Classe di Requisiti: Termici ed igrotermici*

*Classe di Esigenza: Benessere*

Gli infissi dovranno avere la capacità di limitare le perdite di calore. Al requisito concorrono tutti gli elementi che ne fanno parte.

**Prestazioni:**

Le prestazioni relative all'isolamento termico di un infisso vengono valutate in base ai valori della trasmittanza termica unitaria U, relativa all'intero infisso, che tiene conto delle dispersioni termiche eventualmente verificatesi attraverso i componenti trasparenti ed opachi dei serramenti. E' opportuno comunque prevedere l'utilizzo di telai metallici realizzati con taglio termico.

**Livello minimo della prestazione:**

Pur non stabilendo specifici limiti prestazionali per i singoli infissi ai fini del contenimento delle dispersioni, è opportuno comunque che i valori della trasmittanza termica unitaria U siano tali da contribuire al contenimento del coefficiente volumico di dispersione Cd riferito all'intero edificio e quello dei singoli locali nei limiti previsti dalle leggi e normative vigenti.

**03.03.R04 Oscurabilità**

*Classe di Requisiti: Funzionalità tecnologica*

*Classe di Esigenza: Funzionalità*

Gli infissi devono, attraverso opportuni schermi e/o dispositivi di oscuramento, provvedere alla regolazione della luce naturale immessa.

**Prestazioni:**

I dispositivi di schermatura esterna di cui sono dotati gli infissi interni devono consentire la regolazione del livello di illuminamento degli spazi chiusi dell'ambiente servito. Inoltre, devono consentire il controllo di eventuali proiezioni localizzate di raggi luminosi negli spazi con destinazione di relax e di riposo (camere da letto, ecc.) e comunque oscurare il passaggio di luce, naturale o artificiale, proveniente dagli ambienti esterni.

**Livello minimo della prestazione:**

I dispositivi di schermatura esterna di cui sono dotati gli infissi interni verticali devono consentire una regolazione del livello di illuminamento negli spazi chiusi degli alloggi fino ad un valore non superiore a 0,2 lux.

**03.03.R05 Permeabilità all'aria**

*Classe di Requisiti: Termici ed igrotermici*

*Classe di Esigenza: Benessere*

Gli infissi devono controllare il passaggio dell'aria a protezione degli ambienti interni e permettere la giusta ventilazione.

**Prestazioni:**

Gli infissi devono essere realizzati in modo da ottenere, mediante battute, camere d'aria ed eventuali guarnizioni, la permeabilità all'aria indicata in progetto. Le prestazioni si misurano sulla classificazione basata sul confronto tra la permeabilità all'aria del campione sottoposto a prova riferito all'intera area, e la permeabilità all'aria riferita alla lunghezza dei lati apribili. In particolare si rimanda alla norma UNI EN 12207

**Livello minimo della prestazione:**

I livelli prestazionali variano in funzione delle classi, della permeabilità all'aria di riferimento a 100 Pa misurata in m<sup>3</sup>/hm<sup>3</sup> e della pressione massima di prova misurata in Pa.

**03.03.R06 Pulibilità**

*Classe di Requisiti: Facilità d'intervento*

*Classe di Esigenza: Funzionalità*

Gli infissi devono consentire la rimozione di sporcizia, depositi, macchie, ecc.

**Prestazioni:**

Le superfici degli infissi, siano esse opache o trasparenti, devono essere facilmente accessibili dall'utenza e dagli addetti alle operazioni di pulizia, tanto all'esterno quanto all'interno. In particolare, le porte e le portefinestre devono essere realizzate in modo da non subire alterazioni e/o modifiche prestazionali in seguito a contatti accidentali con i liquidi e/o prodotti utilizzati per la pulizia.

**Livello minimo della prestazione:**

Gli infissi devono essere accessibili e dimensionati in modo da consentire le operazioni di pulizia.

**03.03.R07 Regolarità delle finiture**

*Classe di Requisiti: Visivi*

*Classe di Esigenza: Aspetto*

Gli infissi devono avere gli strati superficiali in vista privi di difetti, e/o comunque esenti da caratteri che possano rendere difficile la lettura formale. Inoltre gli elementi dovranno combaciare tra di loro in modo idoneo senza comprometterne la loro funzionalità.

**Prestazioni:**

Gli infissi interni ed i relativi dispositivi di movimentazione e di manovra devono avere le finiture superficiali prive di rugosità, spigoli, ecc.. Gli elementi dei tamponamenti trasparenti inoltre devono essere privi di difetti e/o anomalie come, bolle, graffi, ecc. ed assicurare una perfetta visione e trasparenza ottica dall'interno verso l'esterno e viceversa. Più in particolare, i tamponamenti vetrati devono essere privi dei suddetti difetti e comunque corrispondere a quanto indicato dalla norma UNI EN 12150-1, in relazione al tipo di vetro ed alle dimensioni della lastra usata. I giunti di collegamento degli infissi non devono presentare sconnessioni di alcun tipo con le strutture adiacenti. Infine, la coloritura ed i rivestimenti superficiali degli infissi ottenuti attraverso processi di verniciatura, ossidazione anodica, trattamento elettrochimico, ecc., dovranno essere uniformi senza presentare alcun difetto di ripresa del colore o altre macchie visibili.

**Livello minimo della prestazione:**

Gli infissi non devono presentare finiture superficiali eccessivamente rugose, spigolose, cedevoli né tanto meno fessurazioni o screpolature superiore al 10% delle superfici totali.

**03.03.R08 Resistenza agli agenti aggressivi***Classe di Requisiti: Protezione dagli agenti chimici ed organici**Classe di Esigenza: Sicurezza*

Gli infissi non dovranno subire dissoluzioni o disgregazioni e mutamenti di aspetto a causa dell'azione di agenti aggressivi chimici

**Prestazioni:**

Sotto l'azione degli agenti chimici normalmente presenti nell'ambiente, gli infissi e gli eventuali dispositivi di schermatura e di oscurabilità, devono conservare inalterate le caratteristiche chimico-fisiche in modo da assicurare il rispetto dei limiti prestazionali relativi a tenuta dell'acqua e permeabilità dell'aria. Inoltre non devono manifestarsi, in conseguenza di attacco chimico, variazioni della planarità generale e locale, e il prodursi di scoloriture non uniformi accompagnate a macchie e/o difetti particolari.

**Livello minimo della prestazione:**

In particolare, tutti gli infissi realizzati con materiale metallico come l'alluminio, leghe d'alluminio, acciaio, ecc., devono essere protetti con sistemi di verniciatura resistenti a processi di corrosione in nebbia salina, se ne sia previsto l'impiego in atmosfere aggressive (urbane, marine, ecc.) per tempo di 1000 ore, e per un tempo di almeno 500 ore, nel caso ne sia previsto l'impiego in atmosfere poco aggressive. L'ossidazione anodica, di spessore diverso, degli infissi in alluminio o delle leghe d'alluminio deve corrispondere ai valori riportati di seguito:

- ambiente interno - Spessore di ossido:  $S \geq 5$  micron;
- ambiente rurale o urbano - Spessore di ossido:  $S > 10$  micron;
- ambiente industriale o marino - Spessore di ossido:  $S \geq 15$  micron;
- ambiente marino o inquinato - Spessore di ossido:  $S \geq 20$  micron.

**03.03.R09 Resistenza agli attacchi biologici***Classe di Requisiti: Protezione dagli agenti chimici ed organici**Classe di Esigenza: Sicurezza*

Gli infissi a seguito della presenza di organismi viventi (animali, vegetali, microrganismi) non dovranno subire riduzioni di prestazioni.

**Prestazioni:**

I materiali costituenti gli infissi non devono permettere lo sviluppo di agenti biologici come funghi, larve di insetto, muffe, radici e microrganismi in genere, in particolar modo se impiegati in locali umidi. Devono inoltre resistere all'attacco di eventuali roditori e consentire un'agevole pulizia delle superfici.

**Livello minimo della prestazione:**

I preservanti con i quali vengono trattati i materiali in legno devono avere una soglia di efficacia non inferiore al 40% di quella iniziale.

**03.03.R10 Resistenza agli urti***Classe di Requisiti: Di stabilità**Classe di Esigenza: Sicurezza*

Gli infissi dovranno essere in grado di sopportare urti (definiti dall'energia cinetica di urti-tipo o convenzionali di corpi duri, come di oggetti scagliati, o molli, come il peso di un corpo che cade) che non debbono compromettere la stabilità degli stessi; né provocare il distacco di elementi o frammenti pericolosi a carico degli utenti.

**Prestazioni:**

Sotto l'azione degli urti gli infissi devono conservare la loro integrità strutturale; non devono prodursi sconnessioni né deformazioni sensibili dei collegamenti tra gli infissi e la relativa struttura muraria; non devono verificarsi sfondamenti né fuoriuscite di parti o componenti; non devono prodursi frammenti o cadute di elementi che possano causare ferite accidentali alle persone che si possono trovare all'interno o all'esterno. Tutti i componenti degli infissi devono risultare sicuri nel caso d'urto accidentale dell'utenza. Gli elementi costituenti dei telai fissi e mobili, delle maniglie, dei pannelli, delle cerniere, delle cremonesi, ecc. non devono presentare parti taglienti o appuntite né spigoli pronunciati.

**Livello minimo della prestazione:**

Gli infissi esterni verticali, ad esclusione degli elementi di tamponamento, devono resistere all'azione di urti esterni ed interni realizzati secondo con le modalità indicate di seguito:

- Tipo di infisso: Porta esterna;

Corpo d'urto: duro - Massa del corpo [Kg]: 0,5;

Energia d'urto applicata [J]: faccia esterna = 3,75 - faccia interna = 3,75

Corpo d'urto: molle - Massa del corpo [Kg]: 30;  
 Energia d'urto applicata [J]: faccia esterna = 240 - faccia interna = 240  
 - Tipo di infisso: Finestra:  
 Corpo d'urto: molle - Massa del corpo [Kg]: 50;  
 Energia d'urto applicata [J]: faccia esterna = 900 - faccia interna = 900  
 - Tipo di infisso: Portafinestra:  
 Corpo d'urto: molle - Massa del corpo [Kg]: 50;  
 Energia d'urto applicata [J]: faccia esterna = 700 - faccia interna = 700  
 - Tipo di infisso: Facciata continua:  
 Corpo d'urto: duro - Massa del corpo [Kg]: 1;  
 Energia d'urto applicata [J]: faccia esterna = 6 - faccia interna = -  
 - Tipo di infisso: Elementi pieni:  
 Corpo d'urto: molle - Massa del corpo [Kg]: 50;  
 Energia d'urto applicata [J]: faccia esterna = 700 - faccia interna = -.

### 03.03.R11 Resistenza al fuoco

*Classe di Requisiti: Protezione antincendio*

*Classe di Esigenza: Sicurezza*

I materiali costituenti gli infissi, sottoposti all'azione del fuoco non devono subire trasformazioni chimico-fisiche.

#### **Prestazioni:**

Gli infissi devono avere la resistenza al fuoco (REI) indicata di seguito, espressa in termini di tempo entro il quale l'infisso conserva stabilità, tenuta; la fiamma e ai fumi nonché isolamento termico. In particolare le porte ed altri elementi di chiusura, devono avere la resistenza al fuoco (REI) secondo la norma UNI EN 1634-1.

#### **Livello minimo della prestazione:**

I serramenti dovranno essere scelti in base alla individuazione della classe di resistenza al fuoco REI in funzione dell'altezza dell'edificio e rispettare i seguenti valori:

- altezza antincendio [m] da 12 a 32, Classe REI [min.] = 60;
- altezza antincendio [m] da oltre 32 a 80, Classe REI [min.] = 90;
- altezza antincendio [m] oltre 80, Classe REI [min.] = 120.

### 03.03.R12 Riparabilità

*Classe di Requisiti: Facilità d'intervento*

*Classe di Esigenza: Funzionalità*

Gli infissi dovranno essere collocati in modo da consentire il ripristino dell'integrità, la funzionalità e l'efficienza di parti ed elementi soggetti a guasti.

#### **Prestazioni:**

I dispositivi e gli organi di movimentazione (cerniere, cremonesi, maniglie, ecc.) nonché quelli di schermatura esterna (teli, avvolgibili, ecc.), nel caso necessitano di interventi di manutenzione o riparazione, devono essere facilmente accessibili in modo da rendere agevoli e in modalità di sicurezza tutte le operazioni. E' importante che i vari componenti siano facilmente smontabili senza la necessità di rimuovere tutto l'insieme. In particolare deve essere possibile lo smontaggio delle ante mobili senza la necessità di smontare anche i relativi telai fissi.

#### **Livello minimo della prestazione:**

Gli infissi devono essere accessibili in modo da consentire agevolmente le operazioni di riparazione. La loro collocazione dovrà rispettare le norme tecniche di settore.

### 03.03.R13 Sostituibilità

*Classe di Requisiti: Facilità d'intervento*

*Classe di Esigenza: Funzionalità*

Gli infissi dovranno essere realizzati e collocati in modo da consentire la loro sostituibilità, e/o la collocazione di parti ed elementi essi soggetti a guasti.

#### **Prestazioni:**

Tutti gli elementi degli infissi soggetti ad eventuali sostituzioni come guarnizioni tra telai, lastre vetrate od opache, profili fermavetro, scanalature portavetro, devono essere facilmente sostituibili. Analogamente per i dispositivi di movimentazione e manovra e per gli altri elementi con funzione di schermatura (avvolgibili, cassonetti, rulli avvolgitore, corde, ecc.).

#### **Livello minimo della prestazione:**

Onde facilitare la sostituzione di intere parti (ante, telai, ecc.), è inoltre opportuno che l'altezza e la larghezza di coordinazione degli infissi esterni verticali siano modulari e corrispondenti a quelle previste dalle norme UNI 7864, UNI 7866, UNI 7961, UNI 8861, UNI 8975 e UNI EN 12519.

### 03.03.R14 Stabilità chimico reattiva

*Classe di Requisiti: Protezione dagli agenti chimici ed organici*

*Classe di Esigenza: Sicurezza*

Gli infissi e i materiali costituenti sotto l'azione di sostanze chimiche con le quali possono venire in contatto non dovranno produrre reazioni chimiche.

#### **Prestazioni:**

Gli infissi devono essere realizzati con materiali e rifiniti in maniera tale che conservino invariate nel tempo le proprie caratteristiche chimicofisiche. Bisogna inoltre tener conto degli eventuali fenomeni chimico-fisici che possono svilupparsi tra i diversi componenti a contatto, in particolare tra gli infissi metallici di natura

diversa. Tale presupposto vale anche per tutte le parti formanti il telaio, i dispositivi di fissaggio alle strutture murarie e gli elementi complementari di tenuta (guarnizioni, ecc.). E' importante che non vengano utilizzati materiali che siano incompatibili dal punto di vista chimico-fisico o comunque che possano dar luogo a fenomeni di corrosioni elettrolitiche. E' opportuno evitare contatti diretti tra i seguenti metalli: ferro e zinco, ferro e alluminio, alluminio e piombo, alluminio e zinco. Bisogna evitare inoltre il contatto diretto fra certi metalli ed alcuni materiali aggressivi, come alluminio o acciaio e il gesso. Va inoltre verificata la compatibilità chimico fisica tra vernice, supporti ed elementi complementari di tenuta.

**Livello minimo della prestazione:**

Si fa riferimento alle norme UNI 8753, UNI 8754, UNI 8758.

**03.03.R15 Ventilazione**

*Classe di Requisiti: Termici ed igrotermici*

*Classe di Esigenza: Benessere*

Gli infissi devono consentire la possibilità di poter ottenere ricambio d'aria per via naturale o meccanica che viene affidato all'utente, mediante l'apertura del serramento, oppure a griglie di aerazione manovrabili.

**Prestazioni:**

Gli infissi devono consentire la possibilità di poter ottenere ricambio d'aria per via naturale. I locali tecnici in genere devono essere dotati di apposite aperture di ventilazione (griglie, feritoie, ecc.) che consentano di assicurare la ventilazione naturale prevista per tali tipi di attività. Per ciascun locale d'abitazione, l'ampiezza della finestra deve essere proporzionata in modo da assicurare un valore di fattore luce diurna medio non inferiore al 2%, e comunque la superficie finestrata apribile non dovrà essere inferiore a 1/8 della superficie del pavimento. Quando le caratteristiche tipologiche degli alloggi diano luogo a condizioni che non consentano di fruire di ventilazione naturale, si dovrà ricorrere alla ventilazione meccanica centralizzata immettendo aria opportunamente captata e con requisiti igienici confacenti. E' comunque da assicurare, in ogni caso, l'aspirazione di fumi, vapori ed esalazioni nei punti di produzione (cucine, gabinetti, ecc.) prima che si diffondano.

**Livello minimo della prestazione:**

L'ampiezza degli infissi e comunque la superficie finestrata apribile non dovrà essere inferiore a 1/8 della superficie del pavimento.

***L'Unità Tecnologica è composta dai seguenti Elementi Manutenibili:***

° 03.03.01 Porte

° 03.03.02 Porte antipanico

## Elemento Manutenibile: 03.03.01

### Porte

Unità Tecnologica: 03.03

Infissi interni

Le porte hanno funzione di razionalizzare l'utilizzazione dei vari spazi in modo da regolare il passaggio di persone, cose, luce naturale ed aria fra ambienti adiacenti, oltre che funzioni di ordine estetico e architettonico. La presenza delle porte a secondo della posizione e delle dimensioni determina lo svolgimento delle varie attività previste negli spazi di destinazione. In commercio esiste un'ampia gamma di tipologie diverse sia per materiale (legno, metallo, plastica, vetro, ecc.) che per tipo di apertura (a rotazione, a ventola, scorrevole, a tamburo, ripiegabile, a fisarmonica, basculante, a scomparsa). Le porte interne sono costituite da: anta o battente (l'elemento apribile), telaio fisso (l'elemento fissato al controtelaio che contorna la porta e la sostiene per mezzo di cerniere), battuta (la superficie di contatto tra telaio fisso e anta mobile), cerniera (l'elemento che sostiene l'anta e ne permette la rotazione rispetto al telaio fisso), controtelaio (formato da due montanti ed una traversa è l'elemento fissato alla parete che consente l'alloggio al telaio), montante (l'elemento verticale del telaio o del controtelaio) e traversa (l'elemento orizzontale del telaio o del controtelaio).

### ANOMALIE RISCONTRABILI

#### 03.03.01.A01 Alterazione cromatica

Alterazione che si può manifestare attraverso la variazione di uno o più parametri che definiscono il colore: tinta, chiarezza, saturazione. Può evidenziarsi in modo localizzato o in zone più ampie diversamente a secondo delle condizioni.

#### 03.03.01.A02 Bolla

Rigonfiamento della pellicola causato spesso da eccessive temperatura.

#### 03.03.01.A03 Corrosione

Decadimento dei materiali metallici a causa della combinazione con sostanze presenti nell'ambiente (ossigeno, acqua, anidride carbonica, ecc.).

#### 03.03.01.A04 Deformazione

Variazione geometriche e morfologiche dei profili e degli elementi di tamponamento per fenomeni di ritiro quali imbarcamento, svergolamento, ondulazione.

#### 03.03.01.A05 Deposito superficiale

Accumulo di pulviscolo atmosferico o di altri materiali estranei quali microrganismi, residui organici, ecc., di spessore variabile, poco coerente e poco aderente al materiale sottostante.

#### 03.03.01.A06 Distacco

Distacco di due o più strati di un pannello per insufficiente adesione delle parti.

#### 03.03.01.A07 Fessurazione

Formazione di soluzioni di continuità nel materiale con distacco macroscopico delle parti.

#### 03.03.01.A08 Frantumazione

Riduzione della lastra di vetro in frammenti per cause traumatiche.

#### 03.03.01.A09 Fratturazione

Formazione di soluzioni di continuità nel materiale con o senza spostamento delle parti.

#### 03.03.01.A10 Incrostazione

Deposito a strati molto aderente al substrato composto generalmente da sostanze inorganiche o di natura biologica.

#### 03.03.01.A11 Infracidamento

Degradazione che si manifesta con la formazione di masse scure polverulente dovuta ad umidità e alla scarsa ventilazione.

**03.03.01.A12 Lesione**

Degradazione che si manifesta in seguito ad eventi traumatici con effetti di soluzione di continuità con o senza distacco tra le parti.

**03.03.01.A13 Macchie**

Pigmentazione accidentale e localizzata della superficie.

**03.03.01.A14 Non ortogonalità**

La ortogonalità dei telai mobili rispetto a quelli fissi dovuta generalmente per la mancanza di registrazione periodica dei fissaggi.

**03.03.01.A15 Patina**

Variazione del colore originario del materiale per alterazione della superficie dei materiali per fenomeni non legati a degradazione.

**03.03.01.A16 Perdita di lucentezza**

Opacizzazione del legno.

**03.03.01.A17 Perdita di materiale**

Mancanza di parti e di piccoli elementi in seguito ad eventi traumatici.

**03.03.01.A18 Perdita di trasparenza**

Perdita di trasparenza ed aumento della fragilità del vetro a causa dell'azione di agenti esterni.

**03.03.01.A19 Scagliatura, screpolatura**

Distacco totale o parziale di parti della pellicola dette scaglie che avviene in prossimità di scollaggi o soluzioni di continuità.

**03.03.01.A20 Scollaggi della pellicola**

Mancanza di aderenza della pellicola al substrato per cause diverse e successiva scagliatura.

**CONTROLLI ESEGUIBILI DALL'UTENTE****03.03.01.C01 Controllo delle serrature**

*Cadenza: ogni 12 mesi*

*Tipologia: Controllo a vista*

Controllo della loro funzionalità.

- Requisiti da verificare: 1) *Riparabilità.*
- Anomalie riscontrabili: 1) *Corrosione.*
- Ditte specializzate: *Serramentista.*

**03.03.01.C02 Controllo guide di scorrimento**

*Cadenza: ogni 6 mesi*

*Tipologia: Controllo a vista*

Controllo della loro funzionalità e dell'assenza di depositi nei binari di scorrimento (per porte scorrevoli).

- Requisiti da verificare: 1) *Pulibilità;* 2) *Riparabilità.*
- Anomalie riscontrabili: 1) *Deformazione;* 2) *Deposito superficiale;* 3) *Non ortogonalità.*
- Ditte specializzate: *Serramentista.*

**03.03.01.C03 Controllo maniglia**

*Cadenza: ogni 6 mesi*

*Tipologia: Controllo a vista*

Controllo del corretto funzionamento.

- Requisiti da verificare: 1) *Riparabilità;* 2) *Sostituibilità.*

- Ditte specializzate: *Serramentista*.

### **03.03.01.C04 Controllo parti in vista**

*Cadenza: ogni 12 mesi*

*Tipologia: Controllo a vista*

Controllo delle parti in vista, delle finiture e dello strato di protezione superficiale (qualora il tipo di rivestimento lo preveda). Controllo dei fissaggi del telaio al controtelaio.

- Requisiti da verificare: 1) *Permeabilità all'aria*; 2) *Pulibilità*; 3) *Regolarità delle finiture*.
- Anomalie riscontrabili: 1) *Alterazione cromatica*; 2) *Bolla*; 3) *Corrosione*; 4) *Deformazione*; 5) *Deposito superficiale*; 6) *Distacco*; 7) *Fessurazione*; 8) *Frantumazione*; 9) *Fratturazione*; 10) *Incrostazione*; 11) *Infracidamento*; 12) *Lesione*; 13) *Macchie*; 14) *Non ortogonalità*; 15) *Patina*; 16) *Perdita di lucentezza*; 17) *Perdita di materiale*; 18) *Perdita di trasparenza*; 19) *Scagliatura, screpolatura*; 20) *Scollaggi della pellicola*.
- Ditte specializzate: *Serramentista*.

### **03.03.01.C05 Controllo vetri**

*Cadenza: ogni 6 mesi*

*Tipologia: Controllo a vista*

Controllo uniformità dei vetri e delle sigillature vetro-telaio. Controllare la presenza di depositi o sporco. Verifica di assenza di anomalie e/o difetti (rottura, depositi, macchie, ecc.).

- Requisiti da verificare: 1) *Oscurabilità*; 2) *Pulibilità*; 3) *Sostituibilità*.
- Anomalie riscontrabili: 1) *Deposito superficiale*; 2) *Frantumazione*; 3) *Fratturazione*; 4) *Perdita di lucentezza*; 5) *Perdita di trasparenza*.
- Ditte specializzate: *Serramentista*.

## **MANUTENZIONI ESEGUIBILI DALL'UTENTE**

### **03.03.01.I01 Lubrificazione serrature, cerniere**

*Cadenza: ogni 6 mesi*

Lubrificazione ed ingrassaggio delle serrature e cerniere con prodotti siliconici, verifica del corretto funzionamento.

- Ditte specializzate: *Serramentista*.

### **03.03.01.I02 Pulizia ante**

*Cadenza: quando occorre*

Pulizia delle ante con prodotti detergenti non aggressivi idonei al tipo di materiale.

- Ditte specializzate: *Generico*.

### **03.03.01.I03 Pulizia delle guide di scorrimento**

*Cadenza: ogni 6 mesi*

Pulizia dei residui organici che possono compromettere la funzionalità delle guide di scorrimento.

- Ditte specializzate: *Serramentista*.

### **03.03.01.I04 Pulizia organi di movimentazione**

*Cadenza: quando occorre*

Pulizia degli organi di movimentazione tramite detergenti comuni.

- Ditte specializzate: *Generico*.

### **03.03.01.I05 Pulizia telai**

*Cadenza: ogni 6 mesi*

Pulizia del telaio con prodotti detergenti non aggressivi idonei al tipo di materiale.

- Ditte specializzate: *Generico*.

### **03.03.01.I06 Pulizia vetri**

*Cadenza: quando occorre*

Pulizia e rimozione dello sporco e dei depositi superficiali con detergenti idonei.

- Ditte specializzate: *Generico*.

### **03.03.01.107 Registrazione maniglia**

*Cadenza: ogni 6 mesi*

Registrazione e lubrificazione della maniglia, delle viti e degli accessori di manovra apertura-chiusura.

- Ditte specializzate: *Serramentista*.

## **MANUTENZIONI ESEGUIBILI DA PERSONALE SPECIALIZZATO**

### **03.03.01.108 Regolazione controtelai**

*Cadenza: ogni 12 mesi*

Regolazione del fissaggio dei controtelai alle pareti.

- Ditte specializzate: *Serramentista*.

### **03.03.01.109 Ripristino protezione verniciatura parti in legno**

*Cadenza: ogni 2 anni*

Ripristino della protezione di verniciatura previa asportazione del vecchio strato per mezzo di carte abrasive leggere ed otturazione con stucco per legno di eventuali fessurazioni. Applicazione di uno strato impregnante e rinnovo, a pennello, dello strato protettivo con l'impiego di prodotti idonei al tipo di legno.

- Ditte specializzate: *Pittore*.

### **03.03.01.110 Regolazione telai**

*Cadenza: ogni 12 mesi*

Regolazione del fissaggio dei telai ai controtelai.

- Ditte specializzate: *Serramentista*.

## **Elemento Manutenibile: 03.03.02**

# **Porte antipanico**

**Unità Tecnologica: 03.03**

**Infissi interni**

Le porte antipanico hanno la funzione di agevolare la fuga verso le porte esterne e/o comunque verso spazi sicuri in casi di eventi particolari (incendi, terremoti, emergenze, ecc.). Le dimensioni ed i materiali sono normati secondo le prescrizioni in materia di sicurezza. Esse sono dotate di elemento di manovra che regola lo sblocco delle ante definito "maniglione antipanico". Il dispositivo antipanico deve essere realizzato in modo da consentire lo sganciamento della porta nel momento in cui viene azionata la barra posta orizzontalmente sulla parte interna di essa. Tra i diversi dispositivi in produzione vi sono i dispositivi antipanico con barra a spinta (push-bar) e i dispositivi antipanico con barra a contatto (touch-bar).

## **REQUISITI E PRESTAZIONI (EM)**

### **03.03.02.R01 Regolarità delle finiture per porte antipanico**

*Classe di Requisiti: Visivi*

*Classe di Esigenza: Aspetto*

Le porte antipanico devono avere gli strati superficiali in vista privi di difetti.

**Prestazioni:**



Gli elementi delle porte antipanico dovranno combaciare tra di loro in modo idoneo senza comprometterne la loro funzionalità.

**Livello minimo della prestazione:**

Il dispositivo antipanico dovrà essere progettato e realizzato in modo che tutti gli spigoli e gli angoli esposti che potrebbero provocare lesioni agli utenti che si servono dell'uscita di sicurezza, siano arrotondati con un raggio  $\geq 0,5$  mm (UNI EN 1125).

---

### **03.03.02.R02 Resistenza agli agenti aggressivi per porte antipanico**

*Classe di Requisiti: Protezione dagli agenti chimici ed organici*

*Classe di Esigenza: Sicurezza*

Le porte antipanico non dovranno subire dissoluzioni o disgregazioni e mutamenti di aspetto a causa dell'azione di agenti aggressivi chimici

**Prestazioni:**

Sotto l'azione degli agenti chimici normalmente presenti nell'aria o provenienti dall'utilizzazione degli ambienti, le porte antipanico devono conservare inalterate le caratteristiche chimico-fisiche, dimensionali, funzionali e di finitura superficiale, in modo da assicurare il rispetto dei limiti prestazionali.

**Livello minimo della prestazione:**

Le porte antipanico dovranno avere una resistenza alla corrosione pari ad almeno al grado 3, in base a quanto previsto dalla UNI EN 1670 e UNI EN 1125.

---

### **03.03.02.R03 Resistenza agli urti per porte antipanico**

*Classe di Requisiti: Di stabilità*

*Classe di Esigenza: Sicurezza*

Le porte antipanico dovranno essere in grado di sopportare urti che non debbono compromettere la stabilità degli stessi; né provocare il distacco di elementi o frammenti pericolosi a carico degli utenti.

**Prestazioni:**

Sotto l'azione degli urti gli le porte antipanico devono conservare la loro integrità strutturale; non devono prodursi sconnesioni né deformazioni sensibili dei collegamenti tra gli infissi e la relativa struttura muraria; non devono verificarsi sfondamenti né fuoriuscite di parti o componenti; non devono prodursi frammenti o cadute di elementi che possano causare ferite accidentali alle persone che si possono trovare all'interno o all'esterno.

**Livello minimo della prestazione:**

Gli infissi devono resistere all'azione di urti esterni ed interni realizzati con le modalità indicate nelle norme UNI EN 179, UNI EN 1125, UNI EN 1158.

---

### **03.03.02.R04 Resistenza al fuoco per porte antipanico**

*Classe di Requisiti: Protezione antincendio*

*Classe di Esigenza: Sicurezza*

I materiali costituenti le porte antipanico, sottoposti all'azione del fuoco non devono subire trasformazioni chimico-fisiche.

**Prestazioni:**

Le porte antipanico devono avere la resistenza al fuoco (REI) indicata di seguito, espressa in termini di tempo entro il quale l'infisso conserva stabilità, tenuta; la fiamma e ai fumi nonché isolamento termico.

**Livello minimo della prestazione:**

I serramenti dovranno essere scelti in base alla individuazione della classe di resistenza al fuoco REI in funzione dell'altezza dell'edificio e rispettare i seguenti valori:

- altezza antincendio [m] da 12 a 32, Classe REI [min.] = 60;
- altezza antincendio [m] da oltre 32 a 80, Classe REI [min.] = 90;
- altezza antincendio [m] oltre 80, Classe REI [min.] = 120.

Inoltre il materiale previsto per la realizzazione del dispositivo antipanico dovrà consentire il funzionamento a temperature comprese tra i  $-20^{\circ}\text{C}$  e i  $+100^{\circ}\text{C}$  (UNI EN 1125).

---

### **03.03.02.R05 Sostituibilità per porte antipanico**

*Classe di Requisiti: Facilità d'intervento*

*Classe di Esigenza: Funzionalità*

Le porte antipanico dovranno essere realizzate e collocate in modo da consentire la loro sostituibilità, e/o la collocazione di parti ed elementi essi soggetti a guasti.

**Prestazioni:**

I dispositivi antipanico devono essere facilmente accessibili in modo che la loro sostituzione possa avvenire con facilità di esecuzione, senza rischi e senza necessità di smontare tutto l'insieme e senza danneggiare le finiture superficiali.

**Livello minimo della prestazione:**

Onde facilitare la sostituzione è fondamentale che i componenti ed i dispositivi antipanico siano corrispondenti a quelle previste dalle norme UNI EN 179, UNI EN 1125, UNI EN 1158.

---

### **03.03.02.R06 Stabilità chimico reattiva per porte antipanico**

*Classe di Requisiti: Protezione dagli agenti chimici ed organici*

*Classe di Esigenza: Sicurezza*

Le porte antipanico e i materiali costituenti sotto l'azione di sostanze chimiche con le quali possono venire in contatto non dovranno produrre reazioni chimiche.

**Prestazioni:**

Sotto l'azione degli agenti chimici normalmente presenti nell'aria o provenienti dall'utilizzazione degli ambienti, le porte antipanico devono conservare inalterate le caratteristiche chimico-fisiche, dimensionali, funzionali e di finitura superficiale, in modo da assicurare il rispetto dei limiti prestazionali.

**Livello minimo della prestazione:**

Le porte antipanico dovranno avere una resistenza alla corrosione pari ad almeno al grado 3, in base a quanto previsto dalle UNI EN 1670 e UNI EN 1125.

## **ANOMALIE RISCONTRABILI**

### **03.03.02.A01 Alterazione cromatica**

Alterazione che si può manifestare attraverso la variazione di uno o più parametri che definiscono il colore: tinta, chiarezza, saturazione. Può evidenziarsi in modo localizzato o in zone più ampie diversamente a secondo delle condizioni.

### **03.03.02.A02 Bolla**

Rigonfiamento della pellicola causato spesso da eccessiva temperatura.

### **03.03.02.A03 Corrosione**

Decadimento dei materiali metallici a causa della combinazione con sostanze presenti nell'ambiente (ossigeno, acqua, anidride carbonica, ecc.).

### **03.03.02.A04 Deformazione**

Variazione geometriche e morfologiche dei profili e degli elementi di tamponamento per fenomeni di ritiro quali imbarcamento, svergolamento, ondulazione.

### **03.03.02.A05 Deposito superficiale**

Accumulo di pulviscolo atmosferico o di altri materiali estranei quali microrganismi, residui organici, ecc. di spessore variabile, poco coerente e poco aderente al materiale sottostante.

### **03.03.02.A06 Distacco**

Distacco di due o più strati di un pannello per insufficiente adesione delle parti.

### **03.03.02.A07 Fessurazione**

Formazione di soluzioni di continuità nel materiale con distacco macroscopico delle parti.

### **03.03.02.A08 Frantumazione**

Riduzione della lastra di vetro in frammenti per cause traumatiche.

### **03.03.02.A09 Fratturazione**

Formazione di soluzioni di continuità nel materiale con o senza spostamento delle parti.

### **03.03.02.A10 Incrostazione**

Deposito a strati molto aderente al substrato composto generalmente da sostanze inorganiche o di natura biologica.

### **03.03.02.A11 Infracidamento**

Degradazione che si manifesta con la formazione di masse scure polverulente dovuta ad umidità e alla scarsa ventilazione.

### **03.03.02.A12 Lesione**

Degradazione che si manifesta in seguito ad eventi traumatici con effetti di soluzione di continuità con o senza distacco tra le parti.

### **03.03.02.A13 Macchie**

Pigmentazione accidentale e localizzata della superficie.

### **03.03.02.A14 Non ortogonalità**

La ortogonalità dei telai mobili rispetto a quelli fissi dovuta generalmente per la mancanza di registrazione periodica dei fissaggi.

### **03.03.02.A15 Patina**

Variazione del colore originario del materiale per alterazione della superficie dei materiali per fenomeni non legati a degradazione.

**03.03.02.A16 Perdita di lucentezza**

Opacizzazione del legno.

**03.03.02.A17 Perdita di materiale**

Mancanza di parti e di piccoli elementi in seguito ad eventi traumatici.

**03.03.02.A18 Perdita di trasparenza**

Perdita di trasparenza ed aumento della fragilità del vetro a causa dell'azione di agenti esterni.

**03.03.02.A19 Scagliatura, screpolatura**

Distacco totale o parziale di parti della pellicola dette scaglie che avviene in prossimità di scollaggi o soluzioni di continuità.

**03.03.02.A20 Scollaggi della pellicola**

Mancanza di aderenza della pellicola al substrato per cause diverse e successiva scagliatura.

**CONTROLLI ESEGUIBILI DALL'UTENTE****03.03.02.C01 Controllo certificazioni**

*Cadenza: quando occorre*

*Tipologia: Controllo a vista*

Controllare le certificazioni di omologazione, la scheda tecnica del fornitore o altra documentazione da conservare in apposito archivio.

- Ditte specializzate: *Tecnici di livello superiore.*

**03.03.02.C03 Controllo degli spazi**

*Cadenza: ogni mese*

*Tipologia: Controllo a vista*

Controllare che non vi siano ostacoli in prossimità degli spazi interessati dalle porte antipanico o in prossimità di esse.

- Ditte specializzate: *Tecnici di livello superiore.*

**03.03.02.C04 Controllo delle serrature**

*Cadenza: ogni 12 mesi*

*Tipologia: Controllo a vista*

Controllo della loro funzionalità.

- Requisiti da verificare: *1) Riparabilità.*
- Anomalie riscontrabili: *1) Corrosione.*
- Ditte specializzate: *Serramentista.*

**03.03.02.C06 Controllo parti in vista**

*Cadenza: ogni 12 mesi*

*Tipologia: Controllo a vista*

Controllo delle parti in vista, delle finiture e dello strato di protezione superficiale (qualora il tipo di rivestimento lo preveda). Controllo dei fissaggi del telaio al controtelaio.

- Requisiti da verificare: *1) Resistenza agli urti per porte antipanico.*
- Anomalie riscontrabili: *1) Alterazione cromatica; 2) Bolla; 3) Corrosione; 4) Deformazione; 5) Deposito superficiale; 6) Distacco; 7) Fessurazione; 8) Frantumazione; 9) Fratturazione; 10) Incrostazione; 11) Infracidamento; 12) Lesione; 13) Macchie; 14) Non ortogonalità; 15) Patina; 16) Perdita di lucentezza; 17) Perdita di materiale; 18) Perdita di trasparenza; 19) Scagliatura, screpolatura; 20) Scollaggi della pellicola.*
- Ditte specializzate: *Serramentista.*

**03.03.02.C07 Controllo ubicazione porte**

*Cadenza: ogni 6 mesi*

*Tipologia: Controllo a vista*

Controllare l'individuazione delle porte antipanico rispetto ai progetti ed ai piani di evacuazione e di sicurezza.

- Ditte specializzate: *Tecnici di livello superiore.*

**03.03.02.C08 Controllo vetri**

*Cadenza: ogni 6 mesi*

*Tipologia: Controllo a vista*

Controllo uniformità dei vetri e delle sigillature vetro-telaio. Controllare la presenza di depositi o sporco. Verifica di assenza di anomalie e/o difetti (rottura, depositi, macchie, ecc.).

- Requisiti da verificare: 1) *Oscurabilità*; 2) *Pulibilità*; 3) *Sostituibilità per porte antipanico.*
- Anomalie riscontrabili: 1) *Deposito superficiale*; 2) *Frantumazione*; 3) *Fratturazione*; 4) *Perdita di lucentezza*; 5) *Perdita di trasparenza.*
- Ditte specializzate: *Serramentista.*

**CONTROLLI ESEGUIBILI DA PERSONALE SPECIALIZZATO****03.03.02.C02 Controllo controbocchette**

*Cadenza: ogni mese*

*Tipologia: Aggiornamento*

Verificare il posizionamento delle controbocchette a pavimento rispetto al filo del pavimento, assicurandosi che l'altezza superiore non sia maggiore di 15 mm. Verificare inoltre l'assenza di polvere e sporcizia.

- Requisiti da verificare: 1) *Pulibilità.*
- Anomalie riscontrabili: 1) *Deposito superficiale.*
- Ditte specializzate: *Specializzati vari.*

**03.03.02.C05 Controllo maniglione**

*Cadenza: ogni mese*

*Tipologia: Controllo*

Controllo del corretto funzionamento dei maniglioni e degli elementi di manovra che regolano lo sblocco delle ante.

- Requisiti da verificare: 1) *Resistenza agli urti per porte antipanico.*
- Anomalie riscontrabili: 1) *Deformazione.*
- Ditte specializzate: *Specializzati vari.*

**MANUTENZIONI ESEGUIBILI DALL'UTENTE****03.03.02.I01 Lubrificazione serrature, cerniere**

*Cadenza: ogni 6 mesi*

Lubrificazione ed ingrassaggio delle serrature e cerniere con prodotti siliconici, verifica del corretto funzionamento.

- Ditte specializzate: *Serramentista.*

**03.03.02.I02 Pulizia ante**

*Cadenza: quando occorre*

Pulizia delle ante con prodotti detergenti non aggressivi idonei al tipo di materiale.

- Ditte specializzate: *Generico.*

**03.03.02.I03 Pulizia organi di movimentazione**

*Cadenza: quando occorre*

Pulizia degli organi di movimentazione tramite detergenti comuni.

- Ditte specializzate: *Serramentista.*

---

**03.03.02.I04 Pulizia telai**

*Cadenza: ogni 6 mesi*

Pulizia del telaio con prodotti detergenti non aggressivi idonei al tipo di materiale.

- Ditte specializzate: *Generico*.

---

**03.03.02.I05 Pulizia vetri**

*Cadenza: quando occorre*

Pulizia e rimozione dello sporco e dei depositi superficiali con detergenti idonei.

- Ditte specializzate: *Generico*.

---

**03.03.02.I06 Registrazione maniglione**

*Cadenza: ogni 6 mesi*

Registrazione maniglione antipanico e lubrificazione degli accessori di manovra apertura-chiusura.

- Ditte specializzate: *Serramentista*.

---

**03.03.02.I09 Rimozione ostacoli spazi**

*Cadenza: quando occorre*

Rimozione di eventuali ostacoli in prossimità degli spazi interessati dalle porte antipanico o in prossimità di esse.

- Ditte specializzate: *Generico*.

---

**03.03.02.I10 Verifica funzionamento**

*Cadenza: ogni 6 mesi*

Verifica del corretto funzionamento di apertura-chiusura mediante prova manuale.

- Ditte specializzate: *Serramentista*.

---

**MANUTENZIONI ESEGUIBILI DA PERSONALE SPECIALIZZATO**

---

**03.03.02.I07 Regolazione controtelai**

*Cadenza: ogni 12 mesi*

Regolazione del fissaggio dei controtelai alle pareti.

- Ditte specializzate: *Serramentista*.

---

**03.03.02.I08 Regolazione telai**

*Cadenza: ogni 12 mesi*

Regolazione del fissaggio dei telai ai controtelai.

- Ditte specializzate: *Serramentista*.

## Unità Tecnologica: 03.04

# Pavimentazioni interne

Le pavimentazioni fanno parte delle partizioni interne orizzontali e ne costituiscono l'ultimo strato funzionale. In base alla morfologia del rivestimento possono suddividersi in continue (se non sono nel loro complesso determinabili sia morfologicamente che dimensionalmente) e discontinue (quelle costituite da elementi con dimensioni e morfologia ben precise). La loro funzione, oltre a quella protettiva, è quella di permettere il transito ai fruitori dell'organismo edilizio e la relativa resistenza ai carichi. Importante è che la superficie finale dovrà risultare perfettamente piana con tolleranze diverse a secondo del tipo di rivestimento e della destinazione d'uso degli ambienti. Gli spessori variano in funzione al traffico previsto in superficie. La scelta degli elementi, il materiale, la posa, il giunto, le fughe, gli spessori, l'isolamento, le malte, i collanti, gli impasti ed i fissaggi variano in funzione degli ambienti e del loro impiego. Le pavimentazioni interne possono essere di tipo:

- cementizio;
- lapideo;
- resinoso;
- resiliente;
- tessile;
- ceramico;
- lapideo di cava;
- lapideo in conglomerato;
- ligneo.

### REQUISITI E PRESTAZIONI (UT)

#### 03.04.R01 (Attitudine al) controllo della condensazione superficiale

*Classe di Requisiti: Termici ed igrotermici*

*Classe di Esigenza: Benessere*

Le pavimentazioni devono essere realizzate in modo da evitare la formazione di condensazione sulla superficie interna.

##### **Prestazioni:**

La temperatura superficiale  $T_{si}$  deve risultare, su tutte le superfici interne di pavimentazioni, superiore alla temperatura di rugiada o temperatura di condensazione del vapor d'acqua presente nell'aria in condizioni di umidità relativa e temperatura dell'aria interna di progetto per il locale in esame.

##### **Livello minimo della prestazione:**

Per i locali riscaldati (temperatura dell'aria interna  $T_i=20^{\circ}\text{C}$  e umidità relativa interna U.R.  $\leq 70\%$ ) la temperatura superficiale interna  $T_{si}$  delle pavimentazioni deve risultare sempre non inferiore a  $14^{\circ}\text{C}$ , in corrispondenza di una temperatura esterna pari a quella di progetto.

#### 03.04.R02 Assenza di emissioni di sostanze nocive

*Classe di Requisiti: Protezione dagli agenti chimici ed organici*

*Classe di Esigenza: Sicurezza*

I rivestimenti non debbono in condizioni normali di esercizio emettere sostanze tossiche, polveri, gas o altri odori fastidiosi per gli utenti.

##### **Prestazioni:**

I materiali costituenti le pavimentazioni non devono emettere sostanze nocive per gli utenti (gas, vapori, fibre, polveri, radiazioni nocive etc.), sia in condizioni normali che sotto l'azione dell'ambiente (temperatura, tasso di umidità, raggi ultravioletti, ecc.). In particolare deve essere assente l'emissione di composti chimici organici, quali la formaldeide, nonché la diffusione di fibre di vetro.

##### **Livello minimo della prestazione:**

Dovranno essere rispettati i seguenti limiti:

- concentrazione limite di formaldeide non superiore a 0,1 p.p.m. (0,15 mg/m<sup>3</sup>);
- per la soglia olfattiva valori non superiori a 0,09 p.p.m. (0,135 mg/m<sup>3</sup>);
- per la soglia di irritazione occhi-naso-gola non superiore 0,66 p.p.m. (1 mg/m<sup>3</sup>).

#### 03.04.R03 Reazione al fuoco

*Classe di Requisiti: Protezione antincendio*

*Classe di Esigenza: Sicurezza*

Livello di partecipazione al fuoco dei materiali combustibili costituenti i rivestimenti.

##### **Prestazioni:**

I materiali di rivestimento devono essere di classe non superiore a 1 (uno) secondo la classificazione di reazione al fuoco prevista dal D.M. 03.07.2001. Le proprietà di reazione al fuoco dei materiali devono essere documentate mediante "marchio di conformità".

##### **Livello minimo della prestazione:**

Negli atri, nei corridoi, nei disimpegni, nelle scale, nelle rampe, nei passaggi in genere, è consentito l'impiego dei materiali di classe 1 in ragione del 50% massimo della loro superficie totale (pavimento + pareti + soffitto + proiezioni orizzontali delle scale). Per le restanti parti debbono essere impiegati materiali di classe 0; in

tutti gli altri ambienti è consentito che le pavimentazioni compresi i relativi rivestimenti siano di classe 2 e che gli altri materiali di rivestimento siano di classe 1; oppure di classe 2 se in presenza di impianti di spegnimento automatico asserviti ad impianti di rivelazione incendi.

### **03.04.R04 Regolarità delle finiture**

*Classe di Requisiti: Visivi*

*Classe di Esigenza: Aspetto*

Le pavimentazioni debbono avere gli strati superficiali in vista privi di difetti, fessurazioni, scagliature o screpolature superficiali e/o comunque esenti da caratteri che possano rendere difficile la lettura formale.

**Prestazioni:**

Le superfici delle pavimentazioni non devono presentare fessurazioni a vista, né screpolature o sbollature superficiali. Le coloriture devono essere omogenee e non presentare tracce di ripresa di colore, che per altro saranno tollerate solamente su grandi superfici. Nel caso di rivestimenti ceramici valgono le specifiche relative alle caratteristiche dimensionali e di aspetto di cui alla norma UNI EN ISO 10545-2.

**Livello minimo della prestazione:**

I livelli minimi variano in funzione delle varie esigenze di aspetto come: la planarità; l'assenza di difetti superficiali; l'omogeneità di colore; l'omogeneità di brillantezza; l'omogeneità di insudiciamento, ecc..

### **03.04.R05 Resistenza agli attacchi biologici**

*Classe di Requisiti: Protezione dagli agenti chimici ed organici*

*Classe di Esigenza: Sicurezza*

I rivestimenti a seguito della presenza di organismi viventi (animali, vegetali, microrganismi) non dovranno subire riduzioni di prestazioni.

**Prestazioni:**

I materiali costituenti i rivestimenti non devono permettere lo sviluppo dei funghi, larve di insetto, muffe, radici e microrganismi in genere, anche quando impiegati in locali umidi. In ogni caso non devono deteriorarsi sotto l'attacco dei suddetti agenti biologici, resistere all'attacco di eventuali roditori e consentire un'agevole pulizia delle superfici.

**Livello minimo della prestazione:**

I valori minimi di resistenza agli attacchi biologici variano in funzione dei materiali, dei prodotti utilizzati, delle classi di rischio, delle situazioni generali di servizio, dell'esposizione a umidificazione e del tipo di agente biologico.

## ***L'Unità Tecnologica è composta dai seguenti Elementi Manutenibili:***

- ° 03.04.01 Rivestimenti in gres porcellanato
- ° 03.04.02 Rivestimenti industriali in calcestruzzo

## Elemento Manutenibile: 03.04.01

# Rivestimenti in gres porcellanato

Unità Tecnologica: 03.04

Pavimentazioni interne

I rivestimenti in gres porcellanato vengono ottenuti da impasti di argille naturali greificanti, opportunamente corrette con fondenti e smagranti (argille artificiali). Adatto per pavimenti e rivestimenti, sia in interni sia in esterni, è impermeabile, compatto, duro, opaco, dotato di alta inerzia chimica, antigelivo, resistente alla rottura, all'abrasione, alla compressione (sino a 200-300 N/mm<sup>2</sup>), ai carichi e al fuoco. Il grès porcellanato è disponibile in un'ampia e articolata gamma di formati.

### **ANOMALIE RISCONTRABILI**

#### **03.04.01.A01 Alterazione cromatica**

Variazione di uno o più parametri che definiscono il colore.

#### **03.04.01.A02 Degrado sigillante**

Distacco e perdita di elasticità dei materiali utilizzati per le sigillature impermeabilizzanti e dei giunti.

#### **03.04.01.A03 Deposito superficiale**

Accumulo di pulviscolo atmosferico o di altri materiali estranei, di spessore variabile, poco coerente e poco aderente alla superficie del rivestimento.

#### **03.04.01.A04 Disgregazione**

Decoesione caratterizzata da distacco di granuli o cristalli sotto minime sollecitazioni meccaniche.

#### **03.04.01.A05 Distacco**

Disgregazione e distacco di parti notevoli del materiale che può manifestarsi anche mediante espulsione di elementi prefabbricati dalla loro sede.

#### **03.04.01.A06 Erosione superficiale**

Asportazione di materiale dalla superficie dovuta a processi di natura diversa. Quando sono note le cause di degrado, possono essere utilizzati anche termini come erosione per abrasione o erosione per corrosione (cause meccaniche), erosione per corrosione (cause chimiche e biologiche), erosione per usura (cause antropiche).

#### **03.04.01.A07 Fessurazioni**

Presenza di discontinuità nel materiale con distacchi macroscopici delle parti.

#### **03.04.01.A08 Macchie e graffiti**

Imbrattamento della superficie con sostanze macchianti in grado di aderire e penetrare nel materiale.

#### **03.04.01.A09 Mancanza**

Caduta e perdita di parti del materiale del manufatto.

#### **03.04.01.A10 Perdita di elementi**

Perdita di elementi e parti del rivestimento.

#### **03.04.01.A11 Scheggiature**

Distacco di piccole parti di materiale lungo i bordi e gli spigoli delle lastre.

#### **03.04.01.A12 Sollevamento e distacco dal supporto**

Sollevamento e distacco dal supporto di uno o più elementi della pavimentazione.



## CONTROLLI ESEGUIBILI DALL'UTENTE

### 03.04.01.C01 Controllo generale delle parti a vista

*Cadenza: ogni 12 mesi*

*Tipologia: Controllo a vista*

Controllo dello stato di conservazione delle finiture e verifica del grado di usura, di erosione e di brillantezza delle parti in vista ed in particolare dei giunti. Controllare l'uniformità dell'aspetto cromatico delle superfici e verifica della planarità generale. Riscontro di eventuali anomalie (depositi, macchie, graffi, abrasioni, efflorescenze, microfessurazioni, ecc.).

- Requisiti da verificare: 1) *Regolarità delle finiture*; 2) ; 3) .
- Anomalie riscontrabili: 1) *Alterazione cromatica*; 2) *Degrado sigillante*; 3) *Deposito superficiale*; 4) *Disgregazione*; 5) *Distacco*; 6) *Erosione superficiale*; 7) *Fessurazioni*; 8) *Macchie e graffi*; 9) *Mancanza*; 10) *Perdita di elementi*; 11) *Scheggiature*; 12) *Sollevamento e distacco dal supporto*.
- Ditte specializzate: *Pavimentista (Ceramiche)*.

## MANUTENZIONI ESEGUIBILI DA PERSONALE SPECIALIZZATO

### 03.04.01.I01 Pulizia delle superfici

*Cadenza: quando occorre*

Pulizia e rimozione dello sporco superficiale mediante lavaggio, ed eventualmente spazzolatura, degli elementi con detergenti adatti al tipo di rivestimento.

- Ditte specializzate: *Generico*.

### 03.04.01.I02 Pulizia e reintegro giunti

*Cadenza: quando occorre*

Pulizia dei giunti mediante spazzolatura manuale. Reintegro dei giunti degradati mediante nuova listellatura.

- Ditte specializzate: *Pavimentista (Ceramiche), Muratore*.

### 03.04.01.I03 Sostituzione degli elementi degradati

*Cadenza: quando occorre*

Sostituzione degli elementi usurati, rotti, sollevati o scollati con altri analoghi previa preparazione del sottostante piano di posa. Reintegro dei giunti degradati mediante nuova listellatura.

- Ditte specializzate: *Pavimentista (Ceramiche)*.

## Elemento Manutenibile: 03.04.02

# Rivestimenti industriali in calcestruzzo

Unità Tecnologica: 03.04

Pavimentazioni interne

Si tratta di pavimentazioni che trovano generalmente il loro impiego in locali di servizio (se il rivestimento cementizio è del tipo semplice), in edilizia industriale, impianti sportivi, ecc. (se il rivestimento cementizio è del tipo additivato). Tra le tipologie di rivestimenti cementizi per interni si hanno: il battuto comune di cemento, il rivestimento a spolvero, i rivestimenti a strato incorporato antiusura, il rivestimento a strato riportato antiusura, i rivestimenti con additivi bituminosi e i rivestimenti con additivi resinosi. A seconda delle geometrie delle pavimentazioni da realizzare, si possono eseguire rivestimenti in elementi in strisce di larghezza variabile.

## REQUISITI E PRESTAZIONI (EM)

### 03.04.02.R01 Regolarità delle finiture per rivestimenti cementizi

*Classe di Requisiti: Visivi*

*Classe di Esigenza: Aspetto*

I rivestimenti debbono avere gli strati superficiali in vista privi di difetti, fessurazioni, scagliature o screpolature superficiali e/o comunque esenti da caratteri che possano rendere difficile la lettura formale.

**Prestazioni:**

Le superfici dei rivestimenti non devono presentare fessurazioni a vista, né screpolature o sbollature superficiali. Le coloriture devono essere omogenee e non presentare tracce di ripresa di colore, che per altro saranno tollerate solamente su grandi superfici.

**Livello minimo della prestazione:**

Sulle dimensioni nominali e' ammessa la tolleranza di 3 mm per un singolo elemento e 2 mm quale media delle misure sul campione prelevato; le facce di usura e di appoggio devono essere parallele tra loro con tolleranza 15% per il singolo massello e 10% sulle medie.

## ***ANOMALIE RISCONTRABILI***

### ***03.04.02.A01 Alterazione cromatica***

Variazione di uno o più parametri che definiscono il colore.

### ***03.04.02.A02 Degrado sigillante***

Distacco e perdita di elasticità dei materiali utilizzati per le sigillature impermeabilizzanti e dei giunti.

### ***03.04.02.A03 Deposito superficiale***

Accumulo di pulviscolo atmosferico o di altri materiali estranei, di spessore variabile, poco coerente e poco aderente alla superficie del rivestimento.

### ***03.04.02.A04 Disgregazione***

Decoesione caratterizzata da distacco di granuli o cristalli sotto minime sollecitazioni meccaniche.

### ***03.04.02.A05 Distacco***

Disgregazione e distacco di parti notevoli del materiale che può manifestarsi anche mediante espulsione di elementi prefabbricati dalla loro sede.

### ***03.04.02.A06 Erosione superficiale***

Asportazione di materiale dalla superficie dovuta a processi di natura diversa. Quando sono note le cause di degrado, possono essere utilizzati anche termini come erosione per abrasione o erosione per corrosione (cause meccaniche), erosione per corrosione (cause chimiche e biologiche), erosione per usura (cause antropiche).

### ***03.04.02.A07 Fessurazioni***

Presenza di discontinuità nel materiale con distacchi macroscopici delle parti.

### ***03.04.02.A08 Macchie e graffi***

Imbrattamento della superficie con sostanze macchianti in grado di aderire e penetrare nel materiale.

### ***03.04.02.A09 Mancanza***

Caduta e perdita di parti del materiale del manufatto.

### ***03.04.02.A10 Perdita di elementi***

Perdita di elementi e parti del rivestimento.

### ***03.04.02.A11 Scheggiature***

Distacco di piccole parti di materiale lungo i bordi e gli spigoli delle lastre.

## ***CONTROLLI ESEGUIBILI DALL'UTENTE***

### ***03.04.02.C01 Controllo generale delle parti a vista***

*Cadenza: ogni 12 mesi*

*Tipologia: Controllo a vista*

Controllo dello stato di conservazione delle finiture e verifica del grado di usura o di erosione delle parti in vista ed in particolare dei giunti. Controllare l'uniformità dell'aspetto cromatico delle superfici. Riscontro di eventuali anomalie (depositi, macchie, graffiti, presenza di vegetazione, efflorescenze, microfessurazioni, ecc.).

- Requisiti da verificare: 1) ; 2) ; 3).
- Anomalie riscontrabili: 1) *Alterazione cromatica*; 2) *Degrado sigillante*; 3) *Deposito superficiale*; 4) *Disgregazione*; 5) *Distacco*; 6) *Erosione superficiale*; 7) *Fessurazioni*; 8) *Macchie e graffiti*; 9) *Mancanza*; 10) *Perdita di elementi*; 11) *Scheggiature*.
- Ditte specializzate: *Specializzati vari*.

**MANUTENZIONI ESEGUIBILI DA PERSONALE SPECIALIZZATO*****03.04.02.I01 Pulizia delle superfici***

*Cadenza: ogni 5 anni*

Pulizia e rimozione dello sporco superficiale mediante spazzolatura manuale degli elementi o con tecniche di rimozione dei depositi, adatte al tipo di rivestimento, e con detergenti appropriati.

- Ditte specializzate: *Generico*.

***03.04.02.I02 Ripristino degli strati protettivi***

*Cadenza: ogni 5 anni*

Ripristino degli strati protettivi, previa accurata pulizia delle superfici, con soluzioni chimiche appropriate antimacchia, qualora il tipo di elemento lo preveda, che non alterino le caratteristiche fisico-chimiche del materiale ed in particolare di quelle visive cromatiche.

- Ditte specializzate: *Specializzati vari*.

***03.04.02.I03 Sostituzione degli elementi degradati***

*Cadenza: quando occorre*

Sostituzione di elementi, lastre, listelli di cornice o accessori usurati o rotti con altri analoghi.

- Ditte specializzate: *Specializzati vari*.

## Corpo d'Opera: 04

# IMPIANTI TECNOLOGICI TRADIZIONALI

Insieme delle unità e degli elementi tecnici del sistema edilizio aventi funzione di consentire l'utilizzo, da parte degli utenti, di flussi energetici, informativi e materiali e di consentire il conseguente allontanamento degli eventuali prodotti di scarto.

### *Unità Tecnologiche:*

- ° 04.01 Impianto elettrico
- ° 04.02 Impianto elettrico industriale
- ° 04.03 Impianto di illuminazione
- ° 04.04 Impianto di distribuzione acqua fredda e calda
- ° 04.05 Impianto di smaltimento acque meteoriche
- ° 04.06 Impianto di smaltimento acque reflue

## Unità Tecnologica: 04.01

# Impianto elettrico

L'impianto elettrico, nel caso di edifici per civili abitazioni, ha la funzione di addurre, distribuire ed erogare energia elettrica. Per potenze non superiori a 50 kW l'ente erogatore fornisce l'energia in bassa tensione mediante un gruppo di misura; da quest'ultimo parte una linea primaria che alimenta i vari quadri delle singole utenze. Dal quadro di zona parte la linea secondaria che deve essere sezionata (nel caso di edifici per civili abitazioni) in modo da avere una linea per le utenze di illuminazione e l'altra per le utenze a maggiore assorbimento ed evitare così che salti tutto l'impianto in caso di corti circuiti. La distribuzione principale dell'energia avviene con cavi posizionati in apposite canalette; la distribuzione secondaria avviene con conduttori inseriti in apposite guaine di protezione (di diverso colore: il giallo-verde per la messa a terra, il blu per il neutro, il marrone-grigio per la fase). L'impianto deve essere progettato secondo le norme CEI vigenti per assicurare una adeguata protezione.

### **REQUISITI E PRESTAZIONI (UT)**

#### **04.01.R01 (Attitudine al) controllo della condensazione interstiziale**

*Classe di Requisiti: Sicurezza d'intervento*

*Classe di Esigenza: Sicurezza*

I componenti degli impianti elettrici capaci di condurre elettricità devono essere in grado di evitare la formazione di acqua di condensa per evitare alle persone qualsiasi pericolo di folgorazioni per contatto diretto secondo quanto prescritto dalla norma tecnica.

**Prestazioni:**

Si possono controllare i componenti degli impianti elettrici procedendo ad un esame nonché a misure eseguite secondo le norme CEI vigenti.

**Livello minimo della prestazione:**

Devono essere rispettati i livelli previsti in sede di progetto.

#### **04.01.R02 (Attitudine al) controllo delle dispersioni elettriche**

*Classe di Requisiti: Funzionalità d'uso*

*Classe di Esigenza: Funzionalità*

Per evitare qualsiasi pericolo di folgorazione alle persone, causato da un contatto diretto, i componenti degli impianti elettrici devono essere dotati di collegamenti equipotenziali con l'impianto di terra dell'edificio.

**Prestazioni:**

Le dispersioni elettriche possono essere verificate controllando i collegamenti equipotenziali e di messa a terra dei componenti degli impianti mediante misurazioni di resistenza a terra.

**Livello minimo della prestazione:**

Devono essere rispettati i livelli previsti in sede di progetto e nell'ambito della dichiarazione di conformità prevista dall'art.7 del D.M. 22 gennaio 2008 n.37.

#### **04.01.R03 Attitudine a limitare i rischi di incendio**

*Classe di Requisiti: Protezione antincendio*

*Classe di Esigenza: Sicurezza*

I componenti dell'impianto elettrico devono essere realizzati ed installati in modo da limitare i rischi di probabili incendi.

**Prestazioni:**

Per limitare i rischi di probabili incendi i generatori di calore, funzionanti ad energia elettrica, devono essere installati e funzionare nel rispetto di quanto prescritto dalle leggi e normative vigenti.

**Livello minimo della prestazione:**

Devono essere rispettati i livelli previsti in sede di progetto.

#### **04.01.R04 Impermeabilità ai liquidi**

*Classe di Requisiti: Sicurezza d'intervento*

*Classe di Esigenza: Sicurezza*

I componenti degli impianti elettrici devono essere in grado di evitare il passaggio di fluidi liquidi per evitare alle persone qualsiasi pericolo di folgorazione per contatto diretto secondo quanto prescritto dalla normativa.

**Prestazioni:**

E' opportuno che gli elementi costituenti l'impianto elettrico siano realizzati e posti in opera secondo quanto indicato dalle norme e come certificato dalle ditte costruttrici di detti materiali e componenti.

**Livello minimo della prestazione:**

Devono essere rispettati i livelli previsti in sede di progetto.

#### **04.01.R05 Isolamento elettrico**

*Classe di Requisiti: Protezione elettrica*

*Classe di Esigenza: Sicurezza*

Gli elementi costituenti l'impianto elettrico devono essere in grado di resistere al passaggio di cariche elettriche senza perdere le proprie caratteristiche.

**Prestazioni:**

E' opportuno che gli elementi costituenti l'impianto elettrico siano realizzati e posti in opera secondo quanto indicato dalle norme e come certificato dalle ditte costruttrici di detti materiali e componenti.

**Livello minimo della prestazione:**

Devono essere rispettati i livelli previsti in sede di progetto.

#### **04.01.R06 Limitazione dei rischi di intervento**

*Classe di Requisiti: Protezione dai rischi d'intervento*

*Classe di Esigenza: Sicurezza*

Gli elementi costituenti l'impianto elettrico devono essere in grado di consentire ispezioni, manutenzioni e sostituzioni in modo agevole ed in ogni caso senza arrecare danno a persone o cose.

**Prestazioni:**

E' opportuno che gli elementi costituenti l'impianto elettrico siano realizzati e posti in opera secondo quanto indicato dalle norme e come certificato dalle ditte costruttrici di detti materiali e componenti.

**Livello minimo della prestazione:**

Devono essere rispettati i livelli previsti in sede di progetto.

#### **04.01.R07 Montabilità/Smontabilità**

*Classe di Requisiti: Facilità d'intervento*

*Classe di Esigenza: Funzionalità*

Gli elementi costituenti l'impianto elettrico devono essere atti a consentire la collocazione in opera di altri elementi in caso di necessità.

**Prestazioni:**

Gli elementi costituenti l'impianto elettrico devono essere montati in opera in modo da essere facilmente smontabili senza per questo smontare o disfare l'intero impianto.

**Livello minimo della prestazione:**

Devono essere rispettati i livelli previsti in sede di progetto.

#### **04.01.R08 Resistenza meccanica**

*Classe di Requisiti: Di stabilità*

*Classe di Esigenza: Sicurezza*

Gli impianti elettrici devono essere realizzati con materiali in grado di contrastare in modo efficace il prodursi di deformazioni o rotture sotto l'azione di determinate sollecitazioni.

**Prestazioni:**

Gli elementi costituenti gli impianti elettrici devono essere idonei ad assicurare stabilità e resistenza all'azione di sollecitazioni meccaniche in modo da garantirne durata e funzionalità nel tempo garantendo allo stesso tempo la sicurezza degli utenti.

**Livello minimo della prestazione:**

Devono essere rispettati i livelli previsti in sede di progetto.

### ***L'Unità Tecnologica è composta dai seguenti Elementi Manutenibili:***

- ° 04.01.01 Canalizzazioni in PVC
- ° 04.01.02 Contattore
- ° 04.01.03 Interruttori
- ° 04.01.04 Prese e spine
- ° 04.01.05 Quadri di bassa tensione
- ° 04.01.06 Sezionatore

## Elemento Manutenibile: 04.01.01

# Canalizzazioni in PVC

Unità Tecnologica: 04.01

Impianto elettrico

Le "canalette" sono tra gli elementi più semplici per il passaggio dei cavi elettrici; sono generalmente realizzate in PVC e devono essere conformi alle prescrizioni di sicurezza delle norme CEI (dovranno essere dotate di marchio di qualità o certificate secondo le disposizioni di legge).

### REQUISITI E PRESTAZIONI (EM)

#### 04.01.01.R01 Resistenza al fuoco

*Classe di Requisiti: Protezione antincendio*

*Classe di Esigenza: Sicurezza*

Le canalizzazioni degli impianti elettrici suscettibili di essere sottoposti all'azione del fuoco devono essere classificati secondo quanto previsto dalla normativa vigente; la resistenza al fuoco deve essere documentata da "marchio di conformità" o "dichiarazione di conformità".

**Prestazioni:**

Le prove per la determinazione della resistenza al fuoco degli elementi sono quelle indicate dalle norme UNI.

**Livello minimo della prestazione:**

Devono essere rispettati i livelli previsti in sede di progetto.

#### 04.01.01.R02 Stabilità chimico reattiva

*Classe di Requisiti: Protezione dagli agenti chimici ed organici*

*Classe di Esigenza: Sicurezza*

Le canalizzazioni degli impianti elettrici devono essere realizzate con materiali in grado di mantenere inalterate nel tempo le proprie caratteristiche chimico-fisiche.

**Prestazioni:**

Per garantire la stabilità chimico reattiva i materiali e componenti degli impianti elettrici non devono presentare incompatibilità chimico-fisica.

**Livello minimo della prestazione:**

Devono essere rispettati i livelli previsti in sede di progetto.

### ANOMALIE RISCONTRABILI

#### 04.01.01.A01 Corto circuiti

Corti circuiti dovuti a difetti nell'impianto di messa a terra, a sbalzi di tensione (sovraccarichi) o ad altro.

#### 04.01.01.A02 Difetti agli interruttori

Difetti agli interruttori magnetotermici e differenziali dovuti all'eccessiva polvere presente all'interno delle connessioni o alla presenza di umidità ambientale o di condensa.

#### 04.01.01.A03 Difetti di taratura

Difetti di taratura dei contattori, di collegamento o di taratura della protezione.

#### 04.01.01.A04 Disconnessione dell'alimentazione

Disconnessione dell'alimentazione dovuta a difetti di messa a terra, di sovraccarico di tensione di alimentazione, di corto circuito imprevisto.

#### 04.01.01.A05 Interruzione dell'alimentazione principale

Interruzione dell'alimentazione principale dovuta ad un'interruzione dell'ente erogatore/gestore dell'energia elettrica.

**04.01.01.A06 Interruzione dell'alimentazione secondaria**

Interruzione dell'alimentazione secondaria dovuta a guasti al circuito secondario o al gruppo elettrogeno.

**04.01.01.A07 Surriscaldamento**

Surriscaldamento che può provocare difetti di protezione e di isolamento. Può essere dovuto da ossidazione delle masse metalliche.

**CONTROLLI ESEGUIBILI DA PERSONALE SPECIALIZZATO****04.01.01.C01 Controllo generale**

*Cadenza: ogni 6 mesi*

*Tipologia: Controllo a vista*

Controllo dello stato generale e dell'integrità dei contenitori a vista, dei coperchi delle cassette e delle scatole di passaggio. Verificare inoltre la presenza delle targhette nelle morsetterie.

- Requisiti da verificare: 1) *Isolamento elettrico*; 2) *Resistenza meccanica*; 3) *Stabilità chimico reattiva*.
- Anomalie riscontrabili: 1) *Difetti agli interruttori*; 2) *Surriscaldamento*.
- Ditte specializzate: *Elettricista*.

**MANUTENZIONI ESEGUIBILI DA PERSONALE SPECIALIZZATO****04.01.01.I01 Ripristino grado di protezione**

*Cadenza: quando occorre*

Ripristinare il previsto grado di protezione che non deve mai essere inferiore a quello previsto dalla normativa vigente.

- Ditte specializzate: *Elettricista*.

**Elemento Manutenibile: 04.01.02****Contattore**

Unità Tecnologica: 04.01

**Impianto elettrico**

È un apparecchio meccanico di manovra che funziona in ON/OFF ed è comandato da un elettromagnete. Il contattore si chiude quando la bobina dell'elettromagnete è alimentata e, attraverso i poli, crea il circuito tra la rete di alimentazione e il ricevitore. Le parti mobili dei poli e dei contatti ausiliari sono comandati dalla parte mobile dell'elettromagnete che si sposta nei seguenti casi:

- per rotazione, ruotando su un asse;
- per traslazione, scivolando parallelamente sulle parti fisse;
- con un movimento di traslazione-rotazione.

Quando la bobina è posta fuori tensione il circuito magnetico si smagnetizza e il contattore si apre a causa:

- delle molle di pressione dei poli e della molla di ritorno del circuito magnetico mobile;
- della gravità.

**ANOMALIE RISCOINTRABILI****04.01.02.A01 Anomalie della bobina**

Difetti di funzionamento della bobina di avvolgimento.



**04.01.02.A02 Anomalie del circuito magnetico**

Difetti di funzionamento del circuito magnetico mobile.

**04.01.02.A03 Anomalie dell'elettromagnete**

Vibrazioni dell'elettromagnete del contattore dovute ad alimentazione non idonea.

**04.01.02.A04 Anomalie della molla**

Difetti di funzionamento della molla di ritorno.

**04.01.02.A05 Anomalie delle viti serrafili**

Difetti di tenuta delle viti serrafilo.

**04.01.02.A06 Difetti dei passacavo**

Difetti di tenuta del coperchio passacavi.

**04.01.02.A07 Rumorosità**

Eccessivo livello del rumore dovuto ad accumuli di polvere sulle superfici.

**CONTROLLI ESEGUIBILI DA PERSONALE SPECIALIZZATO****04.01.02.C01 Controllo generale**

*Cadenza: ogni 6 mesi*

*Tipologia: Ispezione a vista*

Verificare che i fili siano ben serrati dalle viti e che i cavi siano ben sistemati nel coperchio passacavi. Nel caso di eccessivo rumore smontare il contattore e verificare lo stato di pulizia delle superfici dell'elettromagnete e della bobina.

- Requisiti da verificare: 1) *Limitazione dei rischi di intervento.*
- Anomalie riscontrabili: 1) *Anomalie della bobina;* 2) *Anomalie del circuito magnetico;* 3) *Anomalie della molla;* 4) *Anomalie delle viti serrafili;* 5) *Difetti dei passacavo;* 6) *Anomalie dell'elettromagnete;* 7) *Rumorosità.*
- Ditte specializzate: *Elettricista.*

**04.01.02.C02 Verifica tensione**

*Cadenza: ogni anno*

*Tipologia: Ispezione strumentale*

Misurare la tensione ai morsetti di arrivo utilizzando un voltmetro.

- Requisiti da verificare: 1) *(Attitudine al) controllo delle dispersioni elettriche.*
- Anomalie riscontrabili: 1) *Anomalie dell'elettromagnete.*
- Ditte specializzate: *Elettricista.*

**MANUTENZIONI ESEGUIBILI DA PERSONALE SPECIALIZZATO****04.01.02.I01 Pulizia**

*Cadenza: quando occorre*

Eseguire la pulizia delle superfici rettifiche dell'elettromagnete utilizzando benzina o tricloretilene.

- Ditte specializzate: *Elettricista.*

**04.01.02.I02 Serraggio cavi**

*Cadenza: ogni 6 mesi*

Effettuare il serraggio di tutti i cavi in entrata e in uscita dal contattore.

- Ditte specializzate: *Elettricista.*

**04.01.02.103 Sostituzione bobina***Cadenza: a guasto*

Effettuare la sostituzione della bobina quando necessario con altra dello stesso tipo.

- Ditte specializzate: *Elettricista*.

**Elemento Manutenibile: 04.01.03****Interruttori****Unità Tecnologica: 04.01****Impianto elettrico**

Gli interruttori generalmente utilizzati sono del tipo ad interruzione in esafluoruro di zolfo con pressione relativa del SF6 di primo riempimento a 20 °C uguale a 0,5 bar. Gli interruttori possono essere dotati dei seguenti accessori:

- comando a motore carica molle;
- sganciatore di apertura;
- sganciatore di chiusura;
- contamanovre meccanico;
- contatti ausiliari per la segnalazione di aperto-chiuso dell'interruttore.

**REQUISITI E PRESTAZIONI (EM)****04.01.03.R01 Comodità di uso e manovra***Classe di Requisiti: Funzionalità d'uso**Classe di Esigenza: Funzionalità*

Gli interruttori devono essere realizzati con materiali e componenti aventi caratteristiche di facilità di uso, di funzionalità e di manovrabilità.

**Prestazioni:**

Gli interruttori devono essere disposti in posizione ed altezza dal piano di calpestio tali da rendere il loro utilizzo agevole e sicuro, ed essere accessibili anche da parte di persone con impedite o ridotta capacità motoria.

**Livello minimo della prestazione:**

In particolare l'altezza di installazione dal piano di calpestio dei componenti deve essere compresa fra 0,40 e 1,40 m, ad eccezione di quei componenti il cui azionamento avviene mediante comando a distanza (ad esempio il telecomando a raggi infrarossi).

**ANOMALIE RISCONTRABILI****04.01.03.A01 Anomalie dei contatti ausiliari**

Difetti di funzionamento dei contatti ausiliari.

**04.01.03.A02 Anomalie delle molle**

Difetti di funzionamento delle molle.

**04.01.03.A03 Anomalie degli sganciatori**

Difetti di funzionamento degli sganciatori di apertura e chiusura.

**04.01.03.A04 Corto circuiti**

Corto circuiti dovuti a difetti nell'impianto di messa a terra, a sbalzi di tensione (sovraccarichi) o ad altro.

**04.01.03.A05 Difetti agli interruttori**

Difetti agli interruttori magnetotermici e differenziali dovuti all'eccessiva polvere presente all'interno delle connessioni o alla presenza di umidità ambientale o di condensa.

#### **04.01.03.A06 Difetti di taratura**

Difetti di taratura dei contattori, di collegamento o di taratura della protezione.

#### **04.01.03.A07 Disconnessione dell'alimentazione**

Disconnessione dell'alimentazione dovuta a difetti di messa a terra, di sovraccarico di tensione di alimentazione, di corto circuito imprevisto.

#### **04.01.03.A08 Surriscaldamento**

Surriscaldamento che può provocare difetti di protezione e di isolamento. Può essere dovuto da ossidazione delle masse metalliche.

## **CONTROLLI ESEGUIBILI DA PERSONALE SPECIALIZZATO**

### **04.01.03.C01 Controllo generale**

*Cadenza: ogni mese*

*Tipologia: Controllo a vista*

Verificare la corretta pressione di serraggio delle viti e delle placchette, e dei coperchi delle cassette. Verificare che ci sia un buon livello di isolamento e di protezione (livello minimo di protezione da assicurare è IP54) onde evitare corto circuiti.

- Requisiti da verificare: 1) *(Attitudine al controllo della condensazione interstiziale; 2) (Attitudine al controllo delle dispersioni elettriche; 3) Comodità di uso e manovra; 4) Impermeabilità ai liquidi; 5) Isolamento elettrico; 6) Limitazione dei rischi di intervento; 7) Montabilità/Smontabilità; 8) Resistenza meccanica.*
- Anomalie riscontrabili: 1) *Corto circuiti; 2) Difetti agli interruttori; 3) Difetti di taratura; 4) Disconnessione dell'alimentazione; 5) Surriscaldamento; 6) Anomalie degli sganciatori.*
- Ditte specializzate: *Elettricista.*

## **MANUTENZIONI ESEGUIBILI DA PERSONALE SPECIALIZZATO**

### **04.01.03.I01 Sostituzioni**

*Cadenza: quando occorre*

Sostituire, quando usurate o non più rispondenti alle norme, parti degli interruttori quali placchette, coperchi, telai porta frutti, apparecchi di protezione e di comando.

- Ditte specializzate: *Elettricista.*

## **Elemento Manutenibile: 04.01.04**

# **Prese e spine**

**Unità Tecnologica: 04.01**  
**Impianto elettrico**

Le prese e le spine dell'impianto elettrico hanno il compito di distribuire alle varie apparecchiature alle quali sono collegati l'energia elettrica proveniente dalla linea principale di adduzione. Sono generalmente sistemate in appositi spazi ricavati nelle pareti o a pavimento (cassette).

## **REQUISITI E PRESTAZIONI (EM)**

### **04.01.04.R01 Comodità di uso e manovra**

*Classe di Requisiti: Funzionalità d'uso*

*Classe di Esigenza: Funzionalità*

Le prese e spine devono essere realizzate con materiali e componenti aventi caratteristiche di facilità di uso, di funzionalità e di manovrabilità.

**Prestazioni:**

Le prese e spine devono essere disposte in posizione ed altezza dal piano di calpestio tali da rendere il loro utilizzo agevole e sicuro, ed essere accessibili anche da parte di persone con impedite o ridotta capacità motoria.

**Livello minimo della prestazione:**

In particolare l'altezza di installazione dal piano di calpestio dei componenti deve essere compresa fra 0,40 e 1,40 m, ad eccezione di quei componenti il cui azionamento avviene mediante comando a distanza (ad. es. telecomando a raggi infrarossi).

## **ANOMALIE RISCONTRABILI**

### **04.01.04.A01 Corto circuiti**

Corto circuiti dovuti a difetti nell'impianto di messa a terra, a sbalzi di tensione (sovraccarichi) o ad altro.

### **04.01.04.A02 Difetti agli interruttori**

Difetti agli interruttori magnetotermici e differenziali dovuti all'eccessiva polvere presente all'interno delle connessioni o alla presenza di umidità ambientale o di condensa.

### **04.01.04.A03 Difetti di taratura**

Difetti di taratura dei contattori, di collegamento o di taratura della protezione.

### **04.01.04.A04 Disconnessione dell'alimentazione**

Disconnessione dell'alimentazione dovuta a difetti di messa a terra, di sovraccarico di tensione di alimentazione, di corto circuito imprevisto.

### **04.01.04.A05 Surriscaldamento**

Surriscaldamento che può provocare difetti di protezione e di isolamento. Può essere dovuto da ossidazione delle masse metalliche.

## **CONTROLLI ESEGUIBILI DA PERSONALE SPECIALIZZATO**

### **04.01.04.C01 Controllo generale**

*Cadenza: ogni mese*

*Tipologia: Controllo a vista*

Verificare la corretta pressione di serraggio delle viti e delle placchette, e dei coperchi delle cassette. Verificare che ci sia un buon livello di isolamento e di protezione (livello minimo di protezione da assicurare è IP54) onde evitare corto circuiti.

- Requisiti da verificare: 1) *(Attitudine al) controllo della condensazione interstiziale;* 2) *(Attitudine al) controllo delle dispersioni elettriche;* 3) *Comodità di uso e manovra;* 4) *Impermeabilità ai liquidi;* 5) *Isolamento elettrico;* 6) *Limitazione dei rischi di intervento;* 7) *Montabilità/Smontabilità;* 8) *Resistenza meccanica.*
- Anomalie riscontrabili: 1) *Corto circuiti;* 2) *Difetti agli interruttori;* 3) *Difetti di taratura;* 4) *Disconnessione dell'alimentazione;* 5) *Surriscaldamento.*
- Ditte specializzate: *Elettricista.*

## **MANUTENZIONI ESEGUIBILI DA PERSONALE SPECIALIZZATO**

### **04.01.04.I01 Sostituzioni**

*Cadenza: quando occorre*

Sostituire, quando usurate o non più rispondenti alle norme, parti di prese e spine quali placchette, coperchi, telai porta frutti, apparecchi di protezione e di comando.

- Ditte specializzate: *Elettricista.*

## **Elemento Manutenibile: 04.01.05**

# Quadri di bassa tensione

Unità Tecnologica: 04.01

Impianto elettrico

Le strutture più elementari sono centralini da incasso, in materiale termoplastico autoestinguente, con indice di protezione IP40, fori asolati e guida per l'assemblaggio degli interruttori e delle morsette. Questi centralini si installano all'interno delle abitazioni e possono essere anche a parete. Esistono, inoltre, centralini stagni in materiale termoplastico con grado di protezione IP55 adatti per officine e industrie.

## REQUISITI E PRESTAZIONI (EM)

### 04.01.05.R01 Accessibilità

*Classe di Requisiti: Facilità d'intervento*

*Classe di Esigenza: Funzionalità*

I quadri devono essere facilmente accessibili per consentire un facile utilizzo sia nel normale funzionamento sia in caso di guasti.

**Prestazioni:**

E' opportuno che sia assicurata la qualità della progettazione, della fabbricazione e dell'installazione dei materiali e componenti con riferimento a quanto indicato dalle norme e come certificato dalle ditte costruttrici di detti materiali e componenti.

**Livello minimo della prestazione:**

Devono essere rispettati i livelli previsti in sede di progetto.

### 04.01.05.R02 Identificabilità

*Classe di Requisiti: Facilità d'intervento*

*Classe di Esigenza: Funzionalità*

I quadri devono essere facilmente identificabili per consentire un facile utilizzo. Deve essere presente un cartello sul quale sono riportate le funzioni degli interruttori nonché le azioni da compiere in caso di emergenza su persone colpite da folgorazione.

**Prestazioni:**

E' opportuno che gli elementi costituenti l'impianto elettrico siano realizzati e posti in opera secondo quanto indicato dalle norme e come certificato dalle ditte costruttrici di detti materiali e componenti.

**Livello minimo della prestazione:**

Devono essere rispettati i livelli previsti in sede di progetto.

## ANOMALIE RISCONTRABILI

### 04.01.05.A01 Anomalie dei contattori

Difetti di funzionamento dei contattori.

### 04.01.05.A02 Anomalie dei fusibili

Difetti di funzionamento dei fusibili.

### 04.01.05.A03 Anomalie dell'impianto di rifasamento

Difetti di funzionamento della centralina che gestisce l'impianto di rifasamento.

### 04.01.05.A04 Anomalie dei magnetotermici

Difetti di funzionamento degli interruttori magnetotermici.

### 04.01.05.A05 Anomalie dei relè

Difetti di funzionamento dei relè termici.

### 04.01.05.A06 Anomalie della resistenza

Difetti di funzionamento della resistenza anticondensa.

#### **04.01.05.A07 Anomalie delle spie di segnalazione**

Difetti di funzionamento delle spie e delle lampade di segnalazione.

#### **04.01.05.A08 Anomalie dei termostati**

Difetti di funzionamento dei termostati.

#### **04.01.05.A09 Depositi di materiale**

Accumulo di polvere sui contatti che provoca malfunzionamenti.

#### **04.01.05.A10 Difetti agli interruttori**

Difetti agli interruttori magnetotermici e differenziali dovuti all'eccessiva polvere presente all'interno delle connessioni o alla presenza di umidità ambientale o di condensa.

### **CONTROLLI ESEGUIBILI DA PERSONALE SPECIALIZZATO**

#### **04.01.05.C01 Controllo centralina di rifasamento**

*Cadenza: ogni 2 mesi*

*Tipologia: Controllo a vista*

Verificare il corretto funzionamento della centralina di rifasamento.

- Requisiti da verificare: 1) *(Attitudine al) controllo delle dispersioni elettriche.*
- Anomalie riscontrabili: 1) *Anomalie dell'impianto di rifasamento.*
- Ditte specializzate: *Elettricista.*

#### **04.01.05.C02 Verifica dei condensatori**

*Cadenza: ogni 6 mesi*

*Tipologia: Ispezione a vista*

Verificare l'integrità dei condensatori di rifasamento e dei contattori.

- Requisiti da verificare: 1) *Isolamento elettrico.*
- Anomalie riscontrabili: 1) *Anomalie dell'impianto di rifasamento;* 2) *Anomalie dei contattori.*
- Ditte specializzate: *Elettricista.*

#### **04.01.05.C03 Verifica messa a terra**

*Cadenza: ogni 2 mesi*

*Tipologia: Controllo*

Verificare l'efficienza dell'impianto di messa a terra dei quadri.

- Requisiti da verificare: 1) *Limitazione dei rischi di intervento;* 2) *Resistenza meccanica.*
- Anomalie riscontrabili: 1) *Anomalie dei contattori;* 2) *Anomalie dei magnetotermici.*
- Ditte specializzate: *Elettricista.*

#### **04.01.05.C04 Verifica protezioni**

*Cadenza: ogni 6 mesi*

*Tipologia: Ispezione a vista*

Verificare il corretto funzionamento dei fusibili, degli interruttori automatici e dei relè termici.

- Requisiti da verificare: 1) *(Attitudine al) controllo delle dispersioni elettriche.*
- Anomalie riscontrabili: 1) *Anomalie dei fusibili;* 2) *Anomalie dei magnetotermici;* 3) *Anomalie dei relè.*
- Ditte specializzate: *Elettricista.*

## MANUTENZIONI ESEGUIBILI DA PERSONALE SPECIALIZZATO

### 04.01.05.I01 Pulizia generale

*Cadenza: ogni 6 mesi*

Pulizia generale utilizzando aria secca a bassa pressione.

- Ditte specializzate: *Elettricista.*

### 04.01.05.I02 Serraggio

*Cadenza: ogni anno*

Eseguire il serraggio di tutti i bulloni, dei morsetti e degli interruttori.

- Ditte specializzate: *Elettricista.*

### 04.01.05.I03 Sostituzione centralina rifasamento

*Cadenza: quando occorre*

Eseguire la sostituzione della centralina elettronica di rifasamento con altra dello stesso tipo.

- Ditte specializzate: *Elettricista.*

### 04.01.05.I04 Sostituzione quadro

*Cadenza: ogni 20 anni*

Eseguire la sostituzione del quadro quando usurato o per un adeguamento alla normativa.

- Ditte specializzate: *Elettricista.*

## Elemento Manutenibile: 04.01.06

# Sezionatore

Unità Tecnologica: 04.01  
Impianto elettrico

Il sezionatore è un apparecchio meccanico di connessione che risponde, in posizione di apertura, alle prescrizioni specificate per la funzione di sezionamento. È formato da un blocco tripolare o tetrapolare, da uno o due contatti ausiliari di preinterruzione e da un dispositivo di comando che determina l'apertura e la chiusura dei poli.

## REQUISITI E PRESTAZIONI (EM)

### 04.01.06.R01 Comodità di uso e manovra

*Classe di Requisiti: Funzionalità d'uso*

*Classe di Esigenza: Funzionalità*

I sezionatori devono essere realizzati con materiali e componenti aventi caratteristiche di facilità di uso, di funzionalità e di manovrabilità.

#### **Prestazioni:**

I sezionatori devono essere disposti in posizione ed altezza dal piano di calpestio tali da rendere il loro utilizzo agevole e sicuro sia in condizioni di normale utilizzo sia in caso di emergenza.

#### **Livello minimo della prestazione:**

In particolare l'altezza di installazione dal piano di calpestio dei componenti deve essere compresa fra 0,40 e 1,40 m.

## ANOMALIE RISCONTRABILI

**04.01.06.A01 Anomalie dei contatti ausiliari**

Difetti di funzionamento dei contatti ausiliari.

**04.01.06.A02 Anomalie delle molle**

Difetti di funzionamento delle molle.

**04.01.06.A03 Anomalie degli sganciatori**

Difetti di funzionamento degli sganciatori di apertura e chiusura.

**04.01.06.A04 Corto circuiti**

Corto circuiti dovuti a difetti nell'impianto di messa a terra, a sbalzi di tensione (sovraccarichi) o ad altro.

**04.01.06.A05 Difetti delle connessioni**

Difetti di serraggio delle connessioni in entrata ed in uscita dai sezionatori.

**04.01.06.A06 Difetti ai dispositivi di manovra**

Difetti agli interruttori dovuti all'eccessiva polvere presente all'interno delle connessioni o alla presenza di umidità ambientale o di condensa.

**04.01.06.A07 Difetti di taratura**

Difetti di taratura dei contattori, di collegamento o di taratura della protezione.

**04.01.06.A08 Surriscaldamento**

Surriscaldamento che può provocare difetti di protezione e di isolamento. Può essere dovuto da ossidazione delle masse metalliche.

**CONTROLLI ESEGUIBILI DA PERSONALE SPECIALIZZATO****04.01.06.C01 Controllo generale**

*Cadenza: ogni mese*

*Tipologia: Controllo a vista*

Verificare la funzionalità dei dispositivi di manovra dei sezionatori. Verificare che ci sia un buon livello di isolamento e di protezione (livello minimo di protezione da assicurare è IP54) onde evitare corto circuiti.

- Requisiti da verificare: 1) *(Attitudine al) controllo della condensazione interstiziale*; 2) *(Attitudine al) controllo delle dispersioni elettriche*; 3) *Comodità di uso e manovra*; 4) *Impermeabilità ai liquidi*; 5) *Isolamento elettrico*; 6) *Limitazione dei rischi di intervento*; 7) *Montabilità/Smontabilità*; 8) *Resistenza meccanica*.
- Anomalie riscontrabili: 1) *Corto circuiti*; 2) *Difetti ai dispositivi di manovra*; 3) *Difetti di taratura*; 4) *Surriscaldamento*; 5) *Anomalie degli sganciatori*.
- Ditte specializzate: *Elettricista*.

**MANUTENZIONI ESEGUIBILI DA PERSONALE SPECIALIZZATO****04.01.06.I01 Sostituzioni**

*Cadenza: quando occorre*

Sostituire, quando usurate o non più rispondenti alle norme, le parti dei sezionatori quali placchette, coperchi, telai porta frutti, apparecchi di protezione e di comando.

- Ditte specializzate: *Elettricista*.



## Unità Tecnologica: 04.02

# Impianto elettrico industriale

L'impianto elettrico ha la funzione di addurre, distribuire ed erogare energia elettrica. Per potenze non superiori a 50 kW l'ente erogatore fornisce l'energia in bassa tensione mediante un gruppo di misura; da quest'ultimo parte una linea primaria che alimenta i vari quadri delle singole utenze. Dal quadro di zona parte la linea secondaria che deve essere sezionata (nel caso di edifici per civili abitazioni) in modo da avere una linea per le utenze di illuminazione e l'altra per le utenze a maggiore assorbimento ed evitare così che salti tutto l'impianto in caso di corti circuiti. La distribuzione principale dell'energia avviene con cavi posizionati in apposite canalette; la distribuzione secondaria avviene con conduttori inseriti in apposite guaine di protezione (di diverso colore: il giallo-verde per la messa a terra, il blu per il neutro, il marrone-grigio per la fase). L'impianto deve essere progettato secondo le norme CEI vigenti per assicurare una adeguata protezione.

### **REQUISITI E PRESTAZIONI (UT)**

#### **04.02.R01 Isolamento elettrico**

*Classe di Requisiti: Protezione elettrica*

*Classe di Esigenza: Sicurezza*

Gli elementi costituenti l'impianto elettrico devono essere in grado di resistere al passaggio di cariche elettriche senza perdere le proprie caratteristiche.

**Prestazioni:**

E' opportuno che gli elementi costituenti l'impianto elettrico siano realizzati e posti in opera secondo quanto indicato dalle norme e come certificato dalle ditte costruttrici di detti materiali e componenti.

**Livello minimo della prestazione:**

Devono essere rispettati i livelli previsti in sede di progetto.

#### **04.02.R02 (Attitudine al) controllo della condensazione interstiziale**

*Classe di Requisiti: Sicurezza d'intervento*

*Classe di Esigenza: Sicurezza*

I componenti degli impianti elettrici capaci di condurre elettricità devono essere in grado di evitare la formazione di acqua di condensa per evitare alle persone qualsiasi pericolo di folgorazioni per contatto diretto secondo quanto prescritto dalla norma tecnica.

**Prestazioni:**

Si possono controllare i componenti degli impianti elettrici procedendo ad un esame nonché a misure eseguite secondo le norme CEI vigenti.

**Livello minimo della prestazione:**

Devono essere rispettati i livelli previsti in sede di progetto.

#### **04.02.R03 (Attitudine al) controllo delle dispersioni elettriche**

*Classe di Requisiti: Funzionalità d'uso*

*Classe di Esigenza: Funzionalità*

Per evitare qualsiasi pericolo di folgorazione alle persone, causato da un contatto diretto, i componenti degli impianti elettrici devono essere dotati di collegamenti equipotenziali con l'impianto di terra dell'edificio.

**Prestazioni:**

Le dispersioni elettriche possono essere verificate controllando i collegamenti equipotenziali e di messa a terra dei componenti degli impianti mediante misurazioni di resistenza a terra.

**Livello minimo della prestazione:**

Devono essere rispettati i livelli previsti in sede di progetto e nell'ambito della dichiarazione di conformità prevista dall'art.7 del D.M. 22 gennaio 2008 n .37.

#### **04.02.R04 Impermeabilità ai liquidi**

*Classe di Requisiti: Sicurezza d'intervento*

*Classe di Esigenza: Sicurezza*

I componenti degli impianti elettrici devono essere in grado di evitare il passaggio di fluidi liquidi per evitare alle persone qualsiasi pericolo di folgorazione per contatto diretto secondo quanto prescritto dalla normativa.

**Prestazioni:**

E' opportuno che gli elementi costituenti l'impianto elettrico siano realizzati e posti in opera secondo quanto indicato dalle norme e come certificato dalle ditte costruttrici di detti materiali e componenti.

**Livello minimo della prestazione:**

Devono essere rispettati i livelli previsti in sede di progetto.

---

#### **04.02.R05 Limitazione dei rischi di intervento**

---

*Classe di Requisiti: Protezione dai rischi d'intervento*

*Classe di Esigenza: Sicurezza*

Gli elementi costituenti l'impianto elettrico devono essere in grado di consentire ispezioni, manutenzioni e sostituzioni in modo agevole ed in ogni caso senza arrecare danno a persone o cose.

**Prestazioni:**

E' opportuno che gli elementi costituenti l'impianto elettrico siano realizzati e posti in opera secondo quanto indicato dalle norme e come certificato dalle ditte costruttrici di detti materiali e componenti.

**Livello minimo della prestazione:**

Devono essere rispettati i livelli previsti in sede di progetto.

---

#### **04.02.R06 Montabilità/Smontabilità**

---

*Classe di Requisiti: Facilità d'intervento*

*Classe di Esigenza: Funzionalità*

Gli elementi costituenti l'impianto elettrico devono essere atti a consentire la collocazione in opera di altri elementi in caso di necessità.

**Prestazioni:**

Gli elementi costituenti l'impianto elettrico devono essere montati in opera in modo da essere facilmente smontabili senza per questo smontare o disfare l'intero impianto.

**Livello minimo della prestazione:**

Devono essere rispettati i livelli previsti in sede di progetto.

---

#### **04.02.R07 Resistenza meccanica**

---

*Classe di Requisiti: Di stabilità*

*Classe di Esigenza: Sicurezza*

Gli impianti elettrici devono essere realizzati con materiali in grado di contrastare in modo efficace il prodursi di deformazioni o rotture sotto l'azione di determinate sollecitazioni.

**Prestazioni:**

Gli elementi costituenti gli impianti elettrici devono essere idonei ad assicurare stabilità e resistenza all'azione di sollecitazioni meccaniche in modo da garantirne durata e funzionalità nel tempo garantendo allo stesso tempo la sicurezza degli utenti.

**Livello minimo della prestazione:**

Devono essere rispettati i livelli previsti in sede di progetto.

---

### ***L'Unità Tecnologica è composta dai seguenti Elementi Manutenibili:***

---

- ° 04.02.01 Canali in PVC
  - ° 04.02.02 Interruttori magnetotermici
  - ° 04.02.03 Interruttori differenziali
  - ° 04.02.04 Armadi da parete
-

## Elemento Manutenibile: 04.02.01

# Canali in PVC

Unità Tecnologica: 04.02  
Impianto elettrico industriale

Le "canalette" sono tra gli elementi più semplici per il passaggio dei cavi elettrici; sono generalmente realizzate in PVC e devono essere conformi alle prescrizioni di sicurezza delle norme CEI (dovranno essere dotate di marchio di qualità o certificate secondo le disposizioni di legge).

### **REQUISITI E PRESTAZIONI (EM)**

#### **04.02.01.R01 Resistenza al fuoco**

*Classe di Requisiti: Protezione antincendio*

*Classe di Esigenza: Sicurezza*

Le canalizzazioni degli impianti elettrici suscettibili di essere sottoposti all'azione del fuoco devono essere classificati secondo quanto previsto dalla normativa vigente; la resistenza al fuoco deve essere documentata da "marchio di conformità" o "dichiarazione di conformità".

**Prestazioni:**

Le prove per la determinazione della resistenza al fuoco degli elementi sono quelle indicate dalle norme UNI.

**Livello minimo della prestazione:**

Devono essere rispettati i livelli previsti in sede di progetto.

#### **04.02.01.R02 Stabilità chimico reattiva**

*Classe di Requisiti: Protezione dagli agenti chimici ed organici*

*Classe di Esigenza: Sicurezza*

Le canalizzazioni degli impianti elettrici devono essere realizzate con materiali in grado di mantenere inalterate nel tempo le proprie caratteristiche chimico-fisiche.

**Prestazioni:**

Per garantire la stabilità chimico reattiva i materiali e componenti degli impianti elettrici non devono presentare incompatibilità chimico-fisica.

**Livello minimo della prestazione:**

Devono essere rispettati i livelli previsti in sede di progetto.

### **ANOMALIE RISCONTRABILI**

#### **04.02.01.A01 Corto circuiti**

Corti circuiti dovuti a difetti nell'impianto di messa a terra, a sbalzi di tensione (sovraccarichi) o ad altro.

#### **04.02.01.A02 Difetti agli interruttori**

Difetti agli interruttori magnetotermici e differenziali dovuti all'eccessiva polvere presente all'interno delle connessioni o alla presenza di umidità ambientale o di condensa.

#### **04.02.01.A03 Difetti di taratura**

Difetti di taratura dei contattori, di collegamento o di taratura della protezione.

#### **04.02.01.A04 Disconnessione dell'alimentazione**

Disconnessione dell'alimentazione dovuta a difetti di messa a terra, di sovraccarico di tensione di alimentazione, di corto circuito imprevisto.

#### **04.02.01.A05 Interruzione dell'alimentazione principale**

Interruzione dell'alimentazione principale dovuta ad un'interruzione dell'ente erogatore/gestore dell'energia elettrica.

**04.02.01.A06 Interruzione dell'alimentazione secondaria**

Interruzione dell'alimentazione secondaria dovuta a guasti al circuito secondario o al gruppo elettrogeno.

**04.02.01.A07 Surriscaldamento**

Surriscaldamento che può provocare difetti di protezione e di isolamento. Può essere dovuto da ossidazione delle masse metalliche.

**CONTROLLI ESEGUIBILI DA PERSONALE SPECIALIZZATO****04.02.01.C01 Controllo generale**

*Cadenza: ogni 6 mesi*

*Tipologia: Controllo a vista*

Controllo dello stato generale e dell'integrità dei contenitori a vista, dei coperchi delle cassette e delle scatole di passaggio. Verificare inoltre la presenza delle targhette nelle morsetterie.

- Requisiti da verificare: 1) *Isolamento elettrico.*
- Anomalie riscontrabili: 1) *Difetti agli interruttori;* 2) *Surriscaldamento.*
- Ditte specializzate: *Elettricista.*

**MANUTENZIONI ESEGUIBILI DA PERSONALE SPECIALIZZATO****04.02.01.I01 Ripristino grado di protezione**

*Cadenza: quando occorre*

Ripristinare il previsto grado di protezione che non deve mai essere inferiore a quello previsto dalla normativa vigente.

- Ditte specializzate: *Elettricista.*

**Elemento Manutenibile: 04.02.02****Interruttori magnetotermici**

**Unità Tecnologica: 04.02**  
**Impianto elettrico industriale**

Gli interruttori magnetotermici sono dei dispositivi che consentono l'interruzione dell'energia elettrica all'apparire di una sovratensione.

Tali interruttori possono essere dotati dei seguenti accessori:

- comando a motore carica molle;
- sganciatore di apertura;
- sganciatore di chiusura;
- contamanovre meccanico;
- contatti ausiliari per la segnalazione di aperto-chiuso dell'interruttore.

Gli interruttori automatici sono identificati con la corrente nominale i cui valori discreti preferenziali sono: 6-10-13-16-20-25-32-40-63-80-100-125 A. I valori normali del potere di cortocircuito  $I_{cn}$  sono: 1500-3000-4500-6000-10000-15000-20000-25000 A.

**REQUISITI E PRESTAZIONI (EM)****04.02.02.R01 Comodità di uso e manovra**

*Classe di Requisiti: Funzionalità d'uso*

*Classe di Esigenza: Funzionalità*

Gli interruttori devono essere realizzati con materiali e componenti aventi caratteristiche di facilità di uso, di funzionalità e di manovrabilità.

**Prestazioni:**

Gli interruttori devono essere disposti in posizione ed altezza dal piano di calpestio tali da rendere il loro utilizzo agevole e sicuro, ed essere accessibili anche da parte di persone con impedite o ridotta capacità motoria.

**Livello minimo della prestazione:**

In particolare l'altezza di installazione dal piano di calpestio dei componenti deve essere compresa fra 0,40 e 1,40 m, ad eccezione di quei componenti il cui azionamento avviene mediante comando a distanza (ad esempio il telecomando a raggi infrarossi).

#### **04.02.02.R02 Potere di cortocircuito**

*Classe di Requisiti: Sicurezza d'uso*

*Classe di Esigenza: Sicurezza*

Gli interruttori magnetotermici devono essere realizzati con materiali in grado di evitare cortocircuiti.

**Prestazioni:**

I morsetti degli interruttori magnetotermici devono essere in grado di prevenire cortocircuiti.

**Livello minimo della prestazione:**

Il potere di cortocircuito nominale dichiarato per l'interruttore e riportato in targa è un valore estremo e viene definito Icn (e deve essere dichiarato dal produttore).

## **ANOMALIE RISCONTRABILI**

#### **04.02.02.A01 Anomalie dei contatti ausiliari**

Difetti di funzionamento dei contatti ausiliari.

#### **04.02.02.A02 Anomalie delle molle**

Difetti di funzionamento delle molle.

#### **04.02.02.A03 Anomalie degli sganciatori**

Difetti di funzionamento degli sganciatori di apertura e chiusura.

#### **04.02.02.A04 Corto circuiti**

Corto circuiti dovuti a difetti nell'impianto di messa a terra a sbalzi di tensione (sovraccarichi) o ad altro.

#### **04.02.02.A05 Difetti agli interruttori**

Difetti agli interruttori magnetotermici e differenziali dovuti all'eccessiva polvere presente all'interno delle connessioni o alla presenza di umidità ambientale o di condensa.

#### **04.02.02.A06 Difetti di taratura**

Difetti di taratura dei contattori, di collegamento o di taratura della protezione.

#### **04.02.02.A07 Disconnessione dell'alimentazione**

Disconnessione dell'alimentazione dovuta a difetti di messa a terra, di sovraccarico di tensione di alimentazione, di corto circuito imprevisto.

#### **04.02.02.A08 Surriscaldamento**

Surriscaldamento che può provocare difetti di protezione e di isolamento. Può essere dovuto da ossidazione delle masse metalliche.

## **CONTROLLI ESEGUIBILI DA PERSONALE SPECIALIZZATO**

#### **04.02.02.C01 Controllo generale**

*Cadenza: ogni mese*

*Tipologia: Controllo a vista*

Verificare la corretta pressione di serraggio delle viti e delle placchette, e dei coperchi delle cassette. Verificare che ci sia un buon livello di isolamento e di protezione (livello minimo di protezione da assicurare è IP54) onde evitare corto circuiti.

- Requisiti da verificare: 1) *Comodità di uso e manovra.*

- Anomalie riscontrabili: 1) *Corto circuiti*; 2) *Difetti agli interruttori*; 3) *Difetti di taratura*; 4) *Disconnessione dell'alimentazione*; 5) *Surriscaldamento*; 6) *Anomalie degli sganciatori*.
- Ditte specializzate: *Elettricista*.

## MANUTENZIONI ESEGUIBILI DA PERSONALE SPECIALIZZATO

### 04.02.02.101 Sostituzioni

*Cadenza: quando occorre*

Sostituire, quando usurate o non più rispondenti alle norme, parti degli interruttori quali placchette, coperchi, telai porta frutti, apparecchi di protezione e di comando.

- Ditte specializzate: *Elettricista*.

## Elemento Manutenibile: 04.02.03

# Interruttori differenziali

Unità Tecnologica: 04.02  
Impianto elettrico industriale

L'interruttore differenziale è un dispositivo sensibile alle correnti di guasto verso l'impianto di messa a terra (cosiddette correnti differenziali). Il dispositivo differenziale consente di attuare:

- la protezione contro i contatti indiretti;
- la protezione addizionale contro i contatti diretti con parti in tensione o per uso improprio degli apparecchi;
- la protezione contro gli incendi causati dagli effetti termici dovuti alle correnti di guasto verso terra.

Le norme definiscono due tipi di interruttori differenziali:

- tipo AC per correnti differenziali alternate (comunemente utilizzato);
- tipo A per correnti differenziali alternate e pulsanti unidirezionali (utilizzato per impianti che comprendono apparecchiature elettroniche).

Costruttivamente un interruttore differenziale è costituito da:

- un trasformatore toroidale che rivela la tensione differenziale;
- un avvolgimento di rivelazione che comanda il dispositivo di sgancio dei contatti.

Gli interruttori automatici sono identificati con la corrente nominale i cui valori discreti preferenziali sono: 6-10-13-16-20-25-32-40-63-80-100-125 A. I valori normali del potere di interruzione Icn sono: 500-1000-1500-3000-4500-6000 A. I valori normali del potere di cortocircuito Icn sono: 1500-3000-4500-6000-10000 A.

## REQUISITI E PRESTAZIONI (EM)

### 04.02.03.R01 Comodità di uso e manovra

*Classe di Requisiti: Funzionalità d'uso*

*Classe di Esigenza: Funzionalità*

Gli interruttori devono essere realizzati con materiali e componenti aventi caratteristiche di facilità di uso, di funzionalità e di manovrabilità.

#### **Prestazioni:**

Gli interruttori devono essere disposti in posizione ed altezza dal piano di calpestio tali da rendere il loro utilizzo agevole e sicuro, ed essere accessibili anche da parte di persone con impedite o ridotta capacità motoria.

#### **Livello minimo della prestazione:**

In particolare l'altezza di installazione dal piano di calpestio dei componenti deve essere compresa fra 0,40 e 1,40 m, ad eccezione di quei componenti il cui azionamento avviene mediante comando a distanza (ad esempio il telecomando a raggi infrarossi).

### 04.02.03.R02 Potere di cortocircuito

*Classe di Requisiti: Sicurezza d'uso*

*Classe di Esigenza: Sicurezza*

Gli interruttori magnetotermici devono essere realizzati con materiali in grado di evitare cortocircuiti.

#### **Prestazioni:**

I morsetti degli interruttori magnetotermici devono essere in grado di prevenire cortocircuiti.

**Livello minimo della prestazione:**

Il potere di cortocircuito nominale dichiarato per l'interruttore e riportato in targa è un valore estremo e viene definito  $I_{cn}$  (deve essere dichiarato dal produttore).

## **ANOMALIE RISCONTRABILI**

### **04.02.03.A01 Anomalie dei contatti ausiliari**

Difetti di funzionamento dei contatti ausiliari.

### **04.02.03.A02 Anomalie delle molle**

Difetti di funzionamento delle molle.

### **04.02.03.A03 Anomalie degli sganciatori**

Difetti di funzionamento degli sganciatori di apertura e chiusura.

### **04.02.03.A04 Corto circuiti**

Corto circuiti dovuti a difetti nell'impianto di messa a terra a sbalzi di tensione (sovraccarichi) o ad altro.

### **04.02.03.A05 Difetti agli interruttori**

Difetti agli interruttori magnetotermici e differenziali dovuti all'eccessiva polvere presente all'interno delle connessioni o alla presenza di umidità ambientale o di condensa.

### **04.02.03.A06 Difetti di taratura**

Difetti di taratura dei contattori, di collegamento o di taratura della protezione.

### **04.02.03.A07 Disconnessione dell'alimentazione**

Disconnessione dell'alimentazione dovuta a difetti di messa a terra, di sovraccarico di tensione di alimentazione, di corto circuito imprevisto.

### **04.02.03.A08 Surriscaldamento**

Surriscaldamento che può provocare difetti di protezione e di isolamento. Può essere dovuto da ossidazione delle masse metalliche.

## **CONTROLLI ESEGUIBILI DA PERSONALE SPECIALIZZATO**

### **04.02.03.C01 Controllo generale**

*Cadenza: ogni mese*

*Tipologia: Controllo a vista*

Verificare la corretta pressione di serraggio delle viti e delle placchette, e dei coperchi delle cassette. Verificare che ci sia un buon livello di isolamento e di protezione (livello minimo di protezione da assicurare è IP54) onde evitare corto circuiti.

- Requisiti da verificare: 1) *Comodità di uso e manovra.*
- Anomalie riscontrabili: 1) *Corto circuiti;* 2) *Difetti agli interruttori;* 3) *Difetti di taratura;* 4) *Disconnessione dell'alimentazione;* 5) *Surriscaldamento;* 6) *Anomalie degli sganciatori.*
- Ditte specializzate: *Elettricista.*

## **MANUTENZIONI ESEGUIBILI DA PERSONALE SPECIALIZZATO**

### **04.02.03.I01 Sostituzioni**

*Cadenza: quando occorre*

Sostituire, quando usurate o non più rispondenti alle norme, parti degli interruttori quali placchette, coperchi, telai porta frutti, apparecchi di protezione e di

comando.

- Ditte specializzate: *Elettricista*.

## Elemento Manutenibile: 04.02.04

# Armadi da parete

Unità Tecnologica: 04.02  
Impianto elettrico industriale

Gli armadi da parete sono utilizzati per l'alloggiamento dei dispositivi elettrici scatolati e modulari, sono generalmente realizzati in carpenteria in lamiera metallica verniciata con resine epossidiche e sono del tipo componibile in elementi prefabbricati da assemblare. Hanno generalmente un grado di protezione non inferiore a IP 55 e possono essere dotati o non di portello a cristallo trasparente con serratura a chiave.

### REQUISITI E PRESTAZIONI (EM)

#### 04.02.04.R01 Accessibilità

*Classe di Requisiti: Facilità d'intervento*

*Classe di Esigenza: Funzionalità*

Gli armadi devono essere facilmente accessibili per consentire un facile utilizzo sia nel normale funzionamento sia in caso di guasti.

**Prestazioni:**

E' opportuno che sia assicurata la qualità della progettazione, della fabbricazione e dell'installazione dei materiali e componenti con riferimento a quanto indicato dalle norme e come certificato dalle ditte costruttrici di detti materiali e componenti.

**Livello minimo della prestazione:**

Devono essere rispettati i livelli previsti in sede di progetto.

#### 04.02.04.R02 Identificabilità

*Classe di Requisiti: Facilità d'intervento*

*Classe di Esigenza: Funzionalità*

Gli armadi devono essere facilmente identificabili per consentire un facile utilizzo. Deve essere presente un cartello sul quale sono riportate le funzioni degli interruttori nonché le azioni da compiere in caso di emergenza su persone colpite da folgorazione.

**Prestazioni:**

E' opportuno che gli elementi costituenti l'impianto elettrico siano realizzati e posti in opera secondo quanto indicato dalle norme e come certificato dalle ditte costruttrici di detti materiali e componenti.

**Livello minimo della prestazione:**

Devono essere rispettati i livelli previsti in sede di progetto.

### ANOMALIE RISCONTRABILI

#### 04.02.04.A01 Alterazione cromatica

Alterazione che si può manifestare attraverso la variazione di uno o più parametri che definiscono il colore: tinta, chiarezza, saturazione. Può evidenziarsi in modo localizzato o in zone più ampie diversamente a secondo delle condizioni.

#### 04.02.04.A02 Anomalie dei contattori

Difetti di funzionamento dei contattori.

#### 04.02.04.A03 Anomalie dei fusibili

Difetti di funzionamento dei fusibili.



**04.02.04.A04 Anomalie dell'impianto di rifasamento**

Difetti di funzionamento della centralina che gestisce l'impianto di rifasamento.

**04.02.04.A05 Anomalie dei magnetotermici**

Difetti di funzionamento degli interruttori magnetotermici.

**04.02.04.A06 Anomalie dei relè**

Difetti di funzionamento dei relè termici.

**04.02.04.A07 Anomalie della resistenza**

Difetti di funzionamento della resistenza anticondensa.

**04.02.04.A08 Anomalie delle spie di segnalazione**

Difetti di funzionamento delle spie e delle lampade di segnalazione.

**04.02.04.A09 Anomalie dei termostati**

Difetti di funzionamento dei termostati.

**04.02.04.A10 Corrosione**

Decadimento dei materiali metallici a causa della combinazione con sostanze presenti nell'ambiente (ossigeno, acqua, anidride carbonica, ecc.).

**04.02.04.A11 Depositi di materiale**

Accumulo di polvere sui contatti che provoca malfunzionamenti.

**04.02.04.A12 Difetti agli interruttori**

Difetti agli interruttori magnetotermici e differenziali dovuti all'eccessiva polvere presente all'interno delle connessioni o alla presenza di umidità ambientale o di condensa.

**04.02.04.A13 Infracidamento**

Degradazione che si manifesta con la formazione di masse scure polverulente dovuta ad umidità e alla scarsa ventilazione.

**04.02.04.A14 Non ortogonalità**

La ortogonalità dei telai mobili rispetto a quelli fissi dovuta generalmente per la mancanza di registrazione periodica dei fissaggi.

**CONTROLLI ESEGUIBILI DA PERSONALE SPECIALIZZATO****04.02.04.C01 Controllo centralina di rifasamento**

*Cadenza: ogni 2 mesi*

*Tipologia: Controllo a vista*

Verificare il corretto funzionamento della centralina di rifasamento.

- Requisiti da verificare: 1) *(Attitudine al) controllo delle dispersioni elettriche.*
- Anomalie riscontrabili: 1) *Anomalie dell'impianto di rifasamento.*
- Ditte specializzate: *Elettricista.*

**04.02.04.C02 Controllo sportelli**

*Cadenza: ogni settimana*

*Tipologia: Controllo*

Controllare la funzionalità degli sportelli di chiusura degli armadi.

- Anomalie riscontrabili: 1) *Infracidamento;* 2) *Non ortogonalità.*
- Ditte specializzate: *Elettricista.*

---

#### **04.02.04.C03 Verifica dei condensatori**

*Cadenza: ogni 6 mesi*

*Tipologia: Ispezione a vista*

Verificare l'integrità dei condensatori di rifasamento e dei contattori.

- Requisiti da verificare: 1) *Isolamento elettrico.*
- Anomalie riscontrabili: 1) *Anomalie dell'impianto di rifasamento;* 2) *Anomalie dei contattori.*
- Ditte specializzate: *Elettricista.*

---

#### **04.02.04.C04 Verifica messa a terra**

*Cadenza: ogni 2 mesi*

*Tipologia: Controllo*

Verificare l'efficienza dell'impianto di messa a terra dei quadri.

- Requisiti da verificare: 1) *Limitazione dei rischi di intervento;* 2) *Resistenza meccanica.*
- Anomalie riscontrabili: 1) *Anomalie dei contattori;* 2) *Anomalie dei magnetotermici.*
- Ditte specializzate: *Elettricista.*

---

#### **04.02.04.C05 Verifica protezioni**

*Cadenza: ogni 6 mesi*

*Tipologia: Ispezione a vista*

Verificare il corretto funzionamento dei fusibili, degli interruttori automatici e dei relè termici.

- Requisiti da verificare: 1) *(Attitudine al) controllo delle dispersioni elettriche.*
- Anomalie riscontrabili: 1) *Anomalie dei fusibili;* 2) *Anomalie dei magnetotermici;* 3) *Anomalie dei relè.*
- Ditte specializzate: *Elettricista.*

---

### **MANUTENZIONI ESEGUIBILI DA PERSONALE SPECIALIZZATO**

---

#### **04.02.04.I01 Pulizia generale**

*Cadenza: ogni 6 mesi*

Pulizia generale utilizzando aria secca a bassa pressione.

- Ditte specializzate: *Elettricista.*

---

#### **04.02.04.I02 Serraggio**

*Cadenza: ogni anno*

Eeguire il serraggio di tutti i bulloni, dei morsetti e degli interruttori.

- Ditte specializzate: *Elettricista.*

---

#### **04.02.04.I03 Sostituzione centralina rifasamento**

*Cadenza: quando occorre*

Eeguire la sostituzione della centralina elettronica di rifasamento con altra dello stesso tipo.

- Ditte specializzate: *Elettricista.*

---

#### **04.02.04.I04 Sostituzione quadro**

*Cadenza: ogni 20 anni*

Eeguire la sostituzione del quadro quando usurato o per un adeguamento alla normativa.

- Ditte specializzate: *Elettricista.*

## Unità Tecnologica: 04.03

# Impianto di illuminazione

L'impianto di illuminazione consente di creare condizioni di visibilità negli ambienti. L'impianto di illuminazione deve consentire, nel rispetto del risparmio energetico, livello ed uniformità di illuminamento, limitazione dell'abbagliamento, direzionalità della luce, colore e resa della luce.

L'impianto di illuminazione è costituito generalmente da: lampade ad incandescenza, lampade fluorescenti, lampade alogene, lampade compatte, lampade a scariche, lampade a ioduri metallici, lampade a vapore di mercurio, lampade a vapore di sodio e pali per il sostegno dei corpi illuminanti.

### **REQUISITI E PRESTAZIONI (UT)**

#### **04.03.R01 (Attitudine al) controllo del flusso luminoso**

*Classe di Requisiti: Visivi*

*Classe di Esigenza: Aspetto*

I componenti degli impianti di illuminazione devono essere montati in modo da controllare il flusso luminoso emesso al fine di evitare che i fasci luminosi possano colpire direttamente gli apparati visivi delle persone.

**Prestazioni:**

E' opportuno che sia assicurata la qualità della progettazione, della fabbricazione e dell'installazione dei materiali e componenti con riferimento a quanto indicato dalle norme e come certificato dalle ditte costruttrici di detti materiali e componenti.

**Livello minimo della prestazione:**

Devono essere rispettati i livelli previsti in sede di progetto.

#### **04.03.R02 (Attitudine al) controllo della condensazione interstiziale**

*Classe di Requisiti: Sicurezza d'intervento*

*Classe di Esigenza: Sicurezza*

I componenti degli impianti di illuminazione capaci di condurre elettricità devono essere in grado di evitare la formazione di acqua di condensa per evitare alle persone qualsiasi pericolo di folgorazioni per contatto diretto secondo quanto prescritto dalla norma CEI 64-8.

**Prestazioni:**

Si possono controllare i componenti degli impianti di illuminazione procedendo ad un esame nonché a misure eseguite secondo le norme CEI vigenti.

**Livello minimo della prestazione:**

Devono essere rispettati i livelli previsti in sede di progetto.

#### **04.03.R03 (Attitudine al) controllo delle dispersioni elettriche**

*Classe di Requisiti: Funzionalità d'uso*

*Classe di Esigenza: Funzionalità*

Per evitare qualsiasi pericolo di folgorazione alle persone, causato da un contatto diretto, i componenti degli impianti di illuminazione devono essere dotati di collegamenti equipotenziali con l'impianto di terra dell'edificio.

**Prestazioni:**

Le dispersioni elettriche possono essere verificate controllando i collegamenti equipotenziali e di messa a terra dei componenti degli impianti mediante misurazioni di resistenza a terra.

**Livello minimo della prestazione:**

Devono essere rispettati i livelli previsti in sede di progetto e nell'ambito della dichiarazione di conformità prevista dall'art.7 del D.M. 22 gennaio 2008 n .37.

#### **04.03.R04 Accessibilità**

*Classe di Requisiti: Facilità d'intervento*

*Classe di Esigenza: Funzionalità*

Gli elementi costituenti l'impianto di illuminazione devono essere facilmente accessibili per consentire un facile utilizzo sia nel normale funzionamento sia in caso di guasti.

**Prestazioni:**

E' opportuno che sia assicurata la qualità della progettazione, della fabbricazione e dell'installazione dei materiali e componenti con riferimento a quanto indicato dalle norme e come certificato dalle ditte costruttrici di detti materiali e componenti.

**Livello minimo della prestazione:**

Devono essere rispettati i livelli previsti in sede di progetto.

---

#### **04.03.R05 Assenza di emissioni di sostanze nocive**

*Classe di Requisiti: Protezione dagli agenti chimici ed organici*

*Classe di Esigenza: Sicurezza*

Gli elementi degli impianti di illuminazione devono limitare la emissione di sostanze inquinanti o comunque nocive alla salute degli utenti.

**Prestazioni:**

Deve essere garantita la qualità della progettazione, della fabbricazione e dell'installazione dei materiali e componenti nel rispetto delle disposizioni normative.

**Livello minimo della prestazione:**

Devono essere rispettati i livelli previsti in sede di progetto.

---

#### **04.03.R06 Comodità di uso e manovra**

*Classe di Requisiti: Funzionalità d'uso*

*Classe di Esigenza: Funzionalità*

Gli impianti di illuminazione devono essere realizzati con materiali e componenti aventi caratteristiche di facilità di uso, di funzionalità e di manovrabilità.

**Prestazioni:**

I componenti degli impianti di illuminazione devono essere disposti in posizione ed altezza dal piano di calpestio tali da rendere il loro utilizzo agevole e sicuro, ed essere accessibili anche da parte di persone con impedita o ridotta capacità motoria.

**Livello minimo della prestazione:**

In particolare l'altezza di installazione dal piano di calpestio dei componenti deve essere compresa fra 0,40 e 1,40 m, ad eccezione di quei componenti il cui azionamento avviene mediante comando a distanza (ad esempio il telecomando a raggi infrarossi).

---

#### **04.03.R07 Efficienza luminosa**

*Classe di Requisiti: Visivi*

*Classe di Esigenza: Aspetto*

I componenti che sviluppano un flusso luminoso devono garantire una efficienza luminosa non inferiore a quella stabilita dai costruttori delle lampade.

**Prestazioni:**

E' opportuno che sia assicurata la qualità della progettazione, della fabbricazione e dell'installazione dei materiali e componenti con riferimento a quanto indicato dalle norme e come certificato dalle ditte costruttrici di detti materiali e componenti.

**Livello minimo della prestazione:**

Devono essere rispettati i livelli previsti in sede di progetto.

---

#### **04.03.R08 Identificabilità**

*Classe di Requisiti: Facilità d'intervento*

*Classe di Esigenza: Funzionalità*

Gli elementi costituenti l'impianto di illuminazione devono essere facilmente identificabili per consentire un facile utilizzo. Deve essere presente un cartello sul quale sono riportate le funzioni degli interruttori nonché le azioni da compiere in caso di emergenza su persone colpite da folgorazione.

**Prestazioni:**

E' opportuno che gli elementi costituenti l'impianto di illuminazione siano realizzati e posti in opera secondo quanto indicato dalle norme e come certificato dalle ditte costruttrici di detti materiali e componenti.

**Livello minimo della prestazione:**

Devono essere rispettati i livelli previsti in sede di progetto.

---

#### **04.03.R09 Impermeabilità ai liquidi**

*Classe di Requisiti: Sicurezza d'intervento*

*Classe di Esigenza: Sicurezza*

I componenti degli impianti di illuminazione devono essere in grado di evitare il passaggio di fluidi liquidi per evitare alle persone qualsiasi pericolo di folgorazione per contatto diretto secondo quanto prescritto dalla normativa.

**Prestazioni:**

E' opportuno che gli elementi costituenti l'impianto di illuminazione siano realizzati e posti in opera secondo quanto indicato dalle norme e come certificato dalle ditte costruttrici di detti materiali e componenti.

**Livello minimo della prestazione:**

Devono essere rispettati i livelli previsti in sede di progetto.

---

#### **04.03.R10 Isolamento elettrico**

*Classe di Requisiti: Protezione elettrica*

---

*Classe di Esigenza: Sicurezza*

Gli elementi costituenti l'impianto di illuminazione devono essere in grado di resistere al passaggio di cariche elettriche senza perdere le proprie caratteristiche.

**Prestazioni:**

E' opportuno che gli elementi costituenti l'impianto di illuminazione siano realizzati e posti in opera secondo quanto indicato dalle norme e come certificato dalle ditte costruttrici di detti materiali e componenti.

**Livello minimo della prestazione:**

Devono essere rispettati i livelli previsti in sede di progetto.

---

**04.03.R11 Limitazione dei rischi di intervento***Classe di Requisiti: Protezione dai rischi d'intervento**Classe di Esigenza: Sicurezza*

Gli elementi costituenti l'impianto di illuminazione devono essere in grado di consentire ispezioni, manutenzioni e sostituzioni in modo agevole ed in ogni caso senza arrecare danno a persone o cose.

**Prestazioni:**

E' opportuno che gli elementi costituenti l'impianto di illuminazione siano realizzati e posti in opera secondo quanto indicato dalle norme e come certificato dalle ditte costruttrici di detti materiali e componenti.

**Livello minimo della prestazione:**

Devono essere rispettati i livelli previsti in sede di progetto.

---

**04.03.R12 Montabilità/Smontabilità***Classe di Requisiti: Facilità d'intervento**Classe di Esigenza: Funzionalità*

Gli elementi costituenti l'impianto di illuminazione devono essere atti a consentire la collocazione in opera di altri elementi in caso di necessità.

**Prestazioni:**

Gli elementi costituenti l'impianto di illuminazione devono essere montati in opera in modo da essere facilmente smontabili senza per questo smontare o disfare l'intero impianto.

**Livello minimo della prestazione:**

Devono essere rispettati i livelli previsti in sede di progetto.

---

**04.03.R13 Regolabilità***Classe di Requisiti: Funzionalità in emergenza**Classe di Esigenza: Funzionalità*

I componenti degli impianti di illuminazione devono essere in grado di consentire adeguamenti funzionali da parte di operatori specializzati.

**Prestazioni:**

Gli elementi costituenti l'impianto di illuminazione devono essere facilmente modificati o regolati senza per questo smontare o disfare l'intero impianto.

**Livello minimo della prestazione:**

Devono essere rispettati i livelli previsti in sede di progetto.

---

**04.03.R14 Resistenza meccanica***Classe di Requisiti: Di stabilità**Classe di Esigenza: Sicurezza*

Gli impianti di illuminazione devono essere realizzati con materiali in grado di contrastare in modo efficace il prodursi di deformazioni o rotture sotto l'azione di determinate sollecitazioni.

**Prestazioni:**

Gli elementi costituenti gli impianti di illuminazione devono essere idonei ad assicurare stabilità e resistenza all'azione di sollecitazioni meccaniche in modo da garantirne durata e funzionalità nel tempo garantendo allo stesso tempo la sicurezza degli utenti.

**Livello minimo della prestazione:**

Devono essere rispettati i livelli previsti in sede di progetto.

---

**04.03.R15 Stabilità chimico reattiva***Classe di Requisiti: Protezione dagli agenti chimici ed organici**Classe di Esigenza: Sicurezza*

L'impianto di illuminazione deve essere realizzato con materiali in grado di mantenere inalterate nel tempo le proprie caratteristiche chimico-fisiche.

**Prestazioni:**

---

Per garantire la stabilità chimico reattiva i materiali e componenti degli impianti di illuminazione non devono presentare incompatibilità chimico-fisica.

**Livello minimo della prestazione:**

Devono essere rispettati i livelli previsti in sede di progetto.

***L'Unità Tecnologica è composta dai seguenti Elementi Manutenibili:***

° 04.03.01 Diffusori

° 04.03.02 Lampade a ioduri metallici

° 04.03.03 Lampade fluorescenti

° 04.03.04 Riflettori

## Elemento Manutenibile: 04.03.01

# Diffusori

Unità Tecnologica: 04.03  
Impianto di illuminazione

I diffusori sono dei dispositivi che servono per schermare la visione diretta della lampada e sono utilizzati per illuminare gli ambienti interni ed esterni residenziali ed hanno generalmente forma di globo o simile in plastica o vetro.

### **ANOMALIE RISCONTRABILI**

#### **04.03.01.A01 Deposito superficiale**

Accumulo di pulviscolo atmosferico o di altri materiali estranei quali: microrganismi, residui organici, ecc. di spessore variabile.

#### **04.03.01.A02 Difetti di tenuta**

Difetti di tenuta degli elementi di ancoraggio del diffusore.

#### **04.03.01.A03 Rotture**

Rotture e/o scheggiature della superficie del diffusore in seguito ad eventi traumatici.

### **CONTROLLI ESEGUIBILI DA PERSONALE SPECIALIZZATO**

#### **04.03.01.C01 Verifica generale**

*Cadenza: ogni 3 mesi*

*Tipologia: Verifica*

Verificare la corretta posizione e l'integrità superficiale del diffusore.

- Requisiti da verificare: 1) *(Attitudine al) controllo del flusso luminoso.*
- Anomalie riscontrabili: 1) *Deposito superficiale;* 2) *Difetti di tenuta;* 3) *Rotture.*
- Ditte specializzate: *Elettricista.*

### **MANUTENZIONI ESEGUIBILI DALL'UTENTE**

#### **04.03.01.I01 Pulizia**

*Cadenza: ogni mese*

Pulizia e rimozione dello sporco e dei depositi superficiali con detergenti idonei.

- Ditte specializzate: *Generico.*

### **MANUTENZIONI ESEGUIBILI DA PERSONALE SPECIALIZZATO**

#### **04.03.01.I02 Regolazione degli ancoraggi**

*Cadenza: ogni 6 mesi*

Regolazione degli elementi di ancoraggio dei diffusori.

- Ditte specializzate: *Elettricista.*

## Elemento Manutenibile: 04.03.02

# Lampade a ioduri metallici

Unità Tecnologica: 04.03

Impianto di illuminazione

I vari tipi di lampade a scarica sono: lampade a vapori di alogenuri; lampade a vapori di sodio ad alta e bassa pressione; lampade a vapori di mercurio; lampade a luce miscelata.

Le lampade a vapori di alogenuri, oltre ad abbattere i costi nell'impianto di illuminazione, hanno la peculiarità di un'ottima resa dei colori che si riesce ad avere allegando al mercurio elementi (che vengono introdotti nel tubo in forma di composti insieme ad uno o più alogeni - iodio, bromo - al fine di sfruttare il processo ciclico di composizione e scomposizione degli elementi) per completare la radiazione emessa dall'elemento base. Le sostanze aggiunte possono essere: tallio (emissione verde), sodio (emissione gialla), litio (emissione rossa) e indio (emissione blu).

Le lampade a vapori di sodio ad alta pressione emettono una luce giallo-oro e l'indice di resa cromatica arriva fino a 65. Quando si desidera ridurne il numero si adoperano in alternativa a quelle a vapori di mercurio per illuminazioni industriali e urbane. Hanno molteplici forme e il tubo in ossido di alluminio sinterizzato. Alcuni tipi hanno bisogno di accenditori a ristori.

Le lampade a vapori di sodio a bassa pressione sono formate da un tubo ripiegato a "U" riempito di neon e sodio. La luce emessa è monocromatica e consente, quindi, di differenziare bene la forma degli oggetti ma non il colore. È consigliabile il loro utilizzo per piazzali, strade, svincoli autostradali montandole da una altezza di circa 8-15 m.

Le lampade a vapori di mercurio possono essere a bulbo (per una migliore distribuzione della temperatura) o a cilindro di vetro termico (per resistere allo sbalzo termico e allo stillicidio). Si adoperano per edifici industriali, possono essere montate fino a 20 metri e hanno bisogno di dispositivi per l'innesco della scarica.

## ANOMALIE RISCONTRABILI

### 04.03.02.A01 Abbassamento livello di illuminazione

Abbassamento del livello di illuminazione dovuto ad usura delle lampadine, ossidazione dei deflettori, impolveramento delle lampadine.

### 04.03.02.A02 Avarie

Possibili avarie dovute a corti circuito degli apparecchi, usura degli accessori, apparecchi inadatti.

### 04.03.02.A03 Difetti agli interruttori

Difetti agli interruttori magnetotermici e differenziali dovuti all'eccessiva polvere presente all'interno delle connessioni o alla presenza di umidità ambientale o di condensa.

## CONTROLLI ESEGUIBILI DA PERSONALE SPECIALIZZATO

### 04.03.02.C01 Controllo generale

*Cadenza: ogni mese*

*Tipologia: Controllo a vista*

Controllo dello stato generale e dell'integrità delle lampadine.

- Requisiti da verificare: 1) *(Attitudine al) controllo del flusso luminoso*; 2) *(Attitudine al) controllo della condensazione interstiziale*; 3) *(Attitudine al) controllo delle dispersioni elettriche*; 4) *Accessibilità*; 5) *Assenza di emissioni di sostanze nocive*; 6) *Comodità di uso e manovra*; 7) *Efficienza luminosa*; 8) *Identificabilità*; 9) *Impermeabilità ai liquidi*; 10) *Isolamento elettrico*; 11) *Limitazione dei rischi di intervento*; 12) *Regolabilità*; 13) *Resistenza meccanica*; 14) *Stabilità chimico reattiva*.
- Anomalie riscontrabili: 1) *Abbassamento livello di illuminazione*.
- Ditte specializzate: *Elettricista*.

## MANUTENZIONI ESEGUIBILI DA PERSONALE SPECIALIZZATO



**04.03.02.101 Sostituzione delle lampade***Cadenza: ogni 50 mesi*

Sostituzione delle lampade e dei relativi elementi accessori secondo la durata di vita media delle lampade fornite dal produttore. Nel caso delle lampade a ioduri metallici si prevede una durata di vita media pari a 9000 h sottoposta a tre ore consecutive di accensione. (Ipotizzando, pertanto, un uso giornaliero di 6 ore, dovrà prevedersi la sostituzione della lampada ogni 50 mesi)

- Ditte specializzate: *Elettricista.*

**Elemento Manutenibile: 04.03.03****Lampade fluorescenti****Unità Tecnologica: 04.03****Impianto di illuminazione**

Durano mediamente più di quelle a incandescenza e, adoperando alimentatori adatti, hanno un'ottima efficienza luminosa fino a 100 lumen/watt. L'interno della lampada è ricoperto da uno strato di polvere fluorescente cui viene aggiunto mercurio a bassa pressione. La radiazione visibile è determinata dall'emissione di radiazioni ultraviolette del mercurio (emesse appena la lampada è inserita in rete) che reagiscono con lo strato fluorescente.

**ANOMALIE RISCONTRABILI****04.03.03.A01 Abbassamento livello di illuminazione**

Abbassamento del livello di illuminazione dovuto ad usura delle lampadine, ossidazione dei deflettori, impolveramento delle lampadine.

**04.03.03.A02 Avarie**

Possibili avarie dovute a corto circuiti degli apparecchi, usura degli accessori, apparecchi inadatti.

**04.03.03.A03 Difetti agli interruttori**

Difetti agli interruttori magnetotermici e differenziali dovuti all'eccessiva polvere presente all'interno delle connessioni o alla presenza di umidità ambientale o di condensa.

**CONTROLLI ESEGUIBILI DA PERSONALE SPECIALIZZATO****04.03.03.C01 Controllo generale***Cadenza: ogni mese**Tipologia: Controllo a vista*

Controllo dello stato generale e dell'integrità delle lampadine.

- Requisiti da verificare: 1) *(Attitudine al) controllo del flusso luminoso;* 2) *(Attitudine al) controllo della condensazione interstiziale;* 3) *(Attitudine al) controllo delle dispersioni elettriche;* 4) *Accessibilità;* 5) *Comodità di uso e manovra;* 6) *Efficienza luminosa;* 7) *Identificabilità;* 8) *Impermeabilità ai liquidi;* 9) *Isolamento elettrico;* 10) *Limitazione dei rischi di intervento;* 11) *Montabilità/Smontabilità;* 12) *Regolabilità;* 13) *Resistenza meccanica;* 14) *Stabilità chimico reattiva.*
- Anomalie riscontrabili: 1) *Abbassamento livello di illuminazione.*
- Ditte specializzate: *Elettricista.*

**MANUTENZIONI ESEGUIBILI DA PERSONALE SPECIALIZZATO****04.03.03.101 Sostituzione delle lampade**

*Cadenza: ogni 40 mesi*

Sostituzione delle lampade e dei relativi elementi accessori secondo la durata di vita media delle lampade fornite dal produttore. Nel caso delle lampade fluorescenti si prevede una durata di vita media pari a 7500 h sottoposta a tre ore consecutive di accensione. (Ipotizzando, pertanto, un uso giornaliero di 6 ore, dovrà prevedersi la sostituzione della lampada circa ogni 40 mesi)

- Ditte specializzate: *Elettricista*.

## Elemento Manutenibile: 04.03.04

# Riflettori

Unità Tecnologica: 04.03

Impianto di illuminazione

I riflettori si utilizzano principalmente per ottenere fenomeni di luce diffusa su grandi superfici; i riflettori proiettano il flusso luminoso in una direzione precisa. Costruttivamente sono costituiti da un involucro di materiale opaco con la faccia interna rivestita con materiale ad alto grado di riflessione (tale materiale è generalmente metallico).

### ANOMALIE RISCONTRABILI

#### 04.03.04.A01 Abbassamento livello di illuminazione

Abbassamento del livello di illuminazione dovuto ad usura delle lampadine, ossidazione dei deflettori, impolveramento delle lampadine.

#### 04.03.04.A02 Avarie

Possibili avarie dovute a corti circuito degli apparecchi, usura degli accessori, apparecchi inadatti.

#### 04.03.04.A03 Depositi superficiali

Accumuli di materiale polveroso sulla superficie dei riflettori.

#### 04.03.04.A04 Difetti di ancoraggio

Difetti di tenuta degli elementi di ancoraggio dei riflettori.

#### 04.03.04.A05 Difetti agli interruttori

Difetti agli interruttori magnetotermici e differenziali dovuti all'eccessiva polvere presente all'interno delle connessioni o alla presenza di umidità ambientale o di condensa.

### CONTROLLI ESEGUIBILI DA PERSONALE SPECIALIZZATO

#### 04.03.04.C01 Controllo generale

*Cadenza: ogni mese*

*Tipologia: Controllo a vista*

Controllare la corretta posizione dei riflettori e l'integrità delle lampadine. Verificare la pulizia della superficie dei riflettori.

- Requisiti da verificare: 1) *(Attitudine al) controllo del flusso luminoso*; 2) *(Attitudine al) controllo della condensazione interstiziale*; 3) *(Attitudine al) controllo delle dispersioni elettriche*; 4) *Accessibilità*; 5) *Assenza di emissioni di sostanze nocive*; 6) *Comodità di uso e manovra*; 7) *Efficienza luminosa*; 8) *Identificabilità*; 9) *Impermeabilità ai liquidi*; 10) *Isolamento elettrico*; 11) *Limitazione dei rischi di intervento*; 12) *Montabilità/Smontabilità*; 13) *Regolabilità*; 14) *Resistenza meccanica*; 15) *Stabilità chimico reattiva*.
- Anomalie riscontrabili: 1) *Abbassamento livello di illuminazione*; 2) *Depositi superficiali*; 3) *Difetti di ancoraggio*.
- Ditte specializzate: *Elettricista*.

---

**MANUTENZIONI ESEGUIBILI DA PERSONALE SPECIALIZZATO**

---

**04.03.04.I01 Pulizia**

---

*Cadenza: ogni mese*

Pulizia e rimozione dello sporco e dei depositi superficiali con detergenti idonei.

- Ditte specializzate: *Generico*.

**04.03.04.I02 Sostituzione delle lampade**

---

*Cadenza: quando occorre*

Eeguire la sostituzione delle lampade a periodicità variabile a seconda del tipo di lampada utilizzata:

- ad incandescenza 800 h;
- a ricarica: 8000 h;
- a fluorescenza 6000 h;
- alogena: 1600 h;
- compatta 5000 h.

- Ditte specializzate: *Elettricista*.

## Unità Tecnologica: 04.04

# Impianto di distribuzione acqua fredda e calda

L'impianto di distribuzione dell'acqua fredda e calda consente l'utilizzazione di acqua nell'ambito degli spazi interni del sistema edilizio o degli spazi esterni connessi. L'impianto è generalmente costituito dai seguenti elementi tecnici:

- allacciamenti, che hanno la funzione di collegare la rete principale (acquedotto) alle reti idriche d'utenza;
- macchine idrauliche, che hanno la funzione di controllare sia le caratteristiche fisico-chimiche, microbiologiche, ecc. dell'acqua da erogare sia le condizioni di pressione per la distribuzione in rete;
- accumuli, che assicurano una riserva idrica adeguata alle necessità degli utenti consentendo il corretto funzionamento delle macchine idrauliche e/o dei riscaldatori;
- riscaldatori, che hanno la funzione di elevare la temperatura dell'acqua fredda per consentire di soddisfare le necessità degli utenti;
- reti di distribuzione acqua fredda e/o calda, aventi la funzione di trasportare l'acqua fino ai terminali di erogazione;
- reti di ricircolo dell'acqua calda, che hanno la funzione di mantenere in costante circolazione l'acqua calda in modo da assicurarne l'erogazione alla temperatura desiderata;
- apparecchi sanitari e rubinetteria che consentono agli utenti di utilizzare acqua calda e/o fredda per soddisfare le proprie esigenze.

## REQUISITI E PRESTAZIONI (UT)

### 04.04.R01 (Attitudine al) controllo della combustione

*Classe di Requisiti: Funzionalità d'uso*

*Classe di Esigenza: Funzionalità*

Gli elementi dell'impianto idrico sanitario devono essere in grado di garantire processi di combustione a massimo rendimento con una produzione minima di scorie e di sostanze inquinanti.

#### **Prestazioni:**

I gruppi termici devono essere omologati dall'ISPESL da laboratori abilitati dal Ministero dell'Industria, del Commercio e dell'Artigianato, in base ai risultati delle prove termiche eseguite direttamente nel rispetto di quanto previsto dalle norme vigenti.

#### **Livello minimo della prestazione:**

Il controllo della combustione può essere verificato rilevando:

- la temperatura dei fumi di combustione;
- la temperatura dell'aria comburente;
- la quantità di anidride carbonica (CO<sub>2</sub>) e di ossido di carbonio (CO) presente (in % del volume) nei residui della combustione e rilevata all'uscita del gruppo termico;
- l'indice di fumosità Bacharach (per i generatori funzionanti a combustibile liquido).

### 04.04.R02 (Attitudine al) controllo della temperatura dei fluidi

*Classe di Requisiti: Termici ed igrotermici*

*Classe di Esigenza: Benessere*

I fluidi termovettori devono avere temperatura idonea per assicurare il corretto funzionamento, sia in relazione al benessere ambientale che al contenimento dei consumi energetici.

#### **Prestazioni:**

La temperatura può essere misurata mediante un sensore immerso verificando che le stratificazioni di temperatura e le traiettorie del flusso non influenzino l'accuratezza delle misurazioni.

#### **Livello minimo della prestazione:**

E' opportuno che le temperature dei fluidi termovettori corrispondano ai valori riportati dalla normativa di riferimento assicurando comunque una tolleranza per temperature oltre 100 °C di +/- 0,15 K e per temperature fino a 100 °C di +/- 0,1 K.

### 04.04.R03 (Attitudine al) controllo della tenuta

*Classe di Requisiti: Di stabilità*

*Classe di Esigenza: Sicurezza*

Gli elementi dell'impianto idrico sanitario devono essere idonei ad impedire fughe dei fluidi in circolazione per garantire la funzionalità dell'impianto.

#### **Prestazioni:**

Gli impianti devono essere realizzati con materiali e componenti idonei ad impedire fughe o trafileamenti dei fluidi in circolazione in modo da garantire la funzionalità dell'intero impianto in qualunque condizione di esercizio.

#### **Livello minimo della prestazione:**

La capacità di tenuta viene verificata mediante la prova indicata dalla norma UNI di settore. Al termine della prova si deve verificare la assenza di difetti o segni di cedimento.

---

#### **04.04.R04 (Attitudine al) controllo della velocità dell'aria ambiente**

*Classe di Requisiti: Termici ed igrotermici*

*Classe di Esigenza: Benessere*

Gli impianti di riscaldamento devono funzionare in modo da non creare movimenti d'aria che possano dare fastidio alle persone.

**Prestazioni:**

Per assicurare una buona distribuzione del fluido occorre che i terminali di mandata dell'aria e quelli di ripresa siano ben distribuiti nell'ambiente da climatizzare. In ogni caso si può misurare la velocità dell'aria nella zona occupata dalle persone mediante appositi strumenti di precisione (es. anemometro a filo caldo).

**Livello minimo della prestazione:**

Per non creare fastidiosi movimenti dell'aria occorre che la velocità della stessa non superi i 0,15 m/s. E' comunque ammessa una velocità superiore (nelle immediate vicinanze di bocchette di estrazione o di mandata dell'aria) fino a 0,7 m/s sempre che siano evitati disturbi diretti alle persone.

---

#### **04.04.R05 (Attitudine al) controllo dell'aggressività dei fluidi**

*Classe di Requisiti: Funzionalità tecnologica*

*Classe di Esigenza: Funzionalità*

Le tubazioni dell'impianto idrico non devono dar luogo a fenomeni di incrostazioni, corrosioni, depositi che possano compromettere il regolare funzionamento degli impianti stessi.

**Prestazioni:**

L'acqua utilizzata per l'alimentazione delle tubazioni deve essere priva di materie in sospensione e di vegetazione e soprattutto non deve contenere sostanze corrosive.

**Livello minimo della prestazione:**

L'analisi delle caratteristiche dell'acqua deve essere ripetuta con frequenza annuale e comunque ogni volta che si verifichi un cambiamento delle stesse. Devono essere previsti specifici trattamenti dell'acqua in modo che le caratteristiche chimico-fisiche (aspetto, pH, conduttività elettrica, durezza totale, cloruri, ecc.) corrispondano a quelle riportate dalla normativa. In particolare le acque destinate al consumo umano che siano state sottoposte ad un trattamento di addolcimento o dissalazione devono presentare le seguenti concentrazioni minime: durezza totale 60 mg/l Ca, alcalinità  $\geq 30$  mg/l HCO<sub>3</sub>.

---

#### **04.04.R06 (Attitudine al) controllo delle dispersioni elettriche**

*Classe di Requisiti: Funzionalità d'uso*

*Classe di Esigenza: Funzionalità*

Gli elementi dell'impianto idrico sanitario capaci di condurre elettricità devono essere dotati di collegamenti equipotenziali con l'impianto di terra dell'edificio per evitare alle persone qualsiasi pericolo di folgorazioni per contatto diretto secondo quanto prescritto dalla norma CEI 64-8.

**Prestazioni:**

Si possono controllare i collegamenti equipotenziali e/o di messa a terra dei componenti degli impianti di riscaldamento procedendo ad un esame nonché a misure di resistenza a terra dei collegamenti eseguite secondo le norme CEI vigenti.

**Livello minimo della prestazione:**

Devono essere rispettati i livelli minimi di progetto.

---

#### **04.04.R07 Attitudine a limitare i rischi di esplosione**

*Classe di Requisiti: Sicurezza d'uso*

*Classe di Esigenza: Sicurezza*

Gli elementi dell'impianto idrico sanitario devono essere in grado di garantire processi di combustione a massimo rendimento con una limitazione dei rischi di esplosione.

**Prestazioni:**

Gli elementi devono essere omologati dall'ISPESL da laboratori abilitati dal Ministero dell'Industria, del Commercio e dell'Artigianato, in base ai risultati delle prove termiche eseguite direttamente nel rispetto di quanto previsto dalle norme vigenti.

**Livello minimo della prestazione:**

Per potere raggiungere e mantenere le ideali condizioni di combustione onde evitare rischi di esplosione è necessario che i locali dove sono alloggiati i generatori di calore siano permanentemente ventilati mediante idonee aperture di aerazione di dimensioni non inferiori a quelle riportate dalle vigenti norme di sicurezza e prevenzione incendi.

---

#### **04.04.R08 Attitudine a limitare i rischi di incendio**

*Classe di Requisiti: Protezione antincendio*

*Classe di Esigenza: Sicurezza*

Gli elementi dell'impianto idrico sanitario devono essere in grado di limitare i rischi di probabili incendi nel rispetto delle normative vigenti.

**Prestazioni:**

I generatori di calore, alimentati con combustibile solido, liquido o gassoso devono essere installati e funzionare in modo da non costituire pericolo d'incendio, nel rispetto di quanto prescritto dalle leggi e normative vigenti.

**Livello minimo della prestazione:**

Per i generatori di calore si può controllare la conformità a quanto prescritto dalla normativa e legislazione vigente.

**04.04.R09 Attitudine a limitare i rischi di scoppio**

*Classe di Requisiti: Protezione elettrica*

*Classe di Esigenza: Sicurezza*

Gli elementi dell'impianto idrico sanitario devono essere in grado di resistere alle variazioni di pressione che si verificano durante il normale funzionamento con una limitazione dei rischi di scoppio.

**Prestazioni:**

I gruppi termici devono essere omologati dall'ISPESL da laboratori abilitati dal Ministero dell'Industria, del Commercio e dell'Artigianato, in base ai risultati delle prove termiche eseguite direttamente nel rispetto di quanto previsto dalle norme vigenti.

**Livello minimo della prestazione:**

Per potere raggiungere e mantenere le ideali condizioni di combustione onde evitare rischi di scoppio è necessario che i generatori di calore siano dotati di dispositivi di sicurezza installati e monitorati secondo le prescrizioni di legge.

**04.04.R10 Regolarità delle finiture**

*Classe di Requisiti: Adattabilità delle finiture*

*Classe di Esigenza: Fruibilità*

Gli elementi dell'impianto idrico sanitario devono essere realizzati nel rispetto della regola d'arte e devono presentare finiture superficiali integre.

**Prestazioni:**

Gli elementi dell'impianto idrico sanitario devono possedere superfici omogenee ed esenti da imperfezioni.

**Livello minimo della prestazione:**

Tutte le superfici devono avere caratteristiche di uniformità e continuità di rivestimento e non devono presentare tracce di riprese o aggiunte di materiale visibili. Possono essere richieste prove di collaudo prima della posa in opera per la verifica della regolarità dei materiali e delle finiture secondo quanto indicato dalla norma UNI EN 997.

***L'Unità Tecnologica è composta dai seguenti Elementi Manutenibili:***

- ° 04.04.01 Apparecchi sanitari e rubinetteria
- ° 04.04.02 Cassette di scarico a zaino
- ° 04.04.03 Piatto doccia
- ° 04.04.04 Tubazioni multistrato
- ° 04.04.05 Vasi igienici a sedile
- ° 04.04.06 Ventilatori d'estrazione

## Elemento Manutenibile: 04.04.01

# Apparecchi sanitari e rubinetteria

Unità Tecnologica: 04.04

Impianto di distribuzione acqua fredda e calda

Gli apparecchi sanitari sono quegli elementi dell'impianto idrico che consentono agli utenti lo svolgimento delle operazioni connesse agli usi igienici e sanitari utilizzando acqua calda e/o fredda. Per utilizzare l'acqua vengono utilizzati rubinetti che mediante idonei dispositivi di apertura e chiusura consentono di stabilire la quantità di acqua da utilizzare. Tali dispositivi possono essere del tipo semplice cioè dotati di due manopole differenti per l'acqua fredda e per l'acqua calda oppure dotati di miscelatori che consentono di regolare con un unico comando la temperatura dell'acqua.

## REQUISITI E PRESTAZIONI (EM)

### 04.04.01.R01 (Attitudine al) controllo della portata dei fluidi

Classe di Requisiti: *Funzionalità d'uso*

Classe di Esigenza: *Funzionalità*

Gli apparecchi sanitari e la relativa rubinetteria devono essere in grado di garantire valori minimi di portata dei fluidi.

#### Prestazioni:

Gli apparecchi sanitari e la relativa rubinetteria devono assicurare, anche nelle più gravose condizioni di esercizio, una portata d'acqua non inferiore a quella di progetto. In particolare sono richieste le seguenti erogazioni sia di acqua fredda che calda:

- lavabo: portata = 0,10 l/s e pressione (o flussometro 3/4") > 50 kPa;
- bidet: portata = 0,10 l/s e pressione (o flussometro 3/4") > 50 kPa;
- vaso a cassetta: portata = 0,10 l/s e pressione (\*) > 50 kPa;
- vaso con passo rapido (dinamica a monte del rubinetto di erogazione): portata = 1,5 l/s e pressione (o flussometro 3/4") > 150 kPa;
- vasca da bagno: portata = 0,20 l/s e pressione (o flussometro 3/4") > 50 kPa;
- doccia: portata = 0,15 l/s e pressione (o flussometro 3/4") > 50 kPa;
- lavello: portata = 0,20 l/s e pressione (o flussometro 3/4") > 50 kPa;
- lavabiancheria: portata = 0,10 l/s e pressione (o flussometro 3/4") > 50 kPa;
- idrantino 1/2": portata = 0,40 l/s e pressione (o flussometro 3/4") > 100 kPa.

#### Livello minimo della prestazione:

Bisogna accertare che facendo funzionare contemporaneamente tutte le bocche di erogazione dell'acqua fredda previste in fase di calcolo per almeno 30 minuti consecutivi, la portata di ogni bocca rimanga invariata e pari a quella di progetto (con una tolleranza del 10%).

### 04.04.01.R02 Comodità di uso e manovra

Classe di Requisiti: *Funzionalità d'uso*

Classe di Esigenza: *Funzionalità*

Gli apparecchi sanitari e la relativa rubinetteria devono presentare caratteristiche di facilità di uso, di funzionalità e di manovrabilità.

#### Prestazioni:

I componenti degli apparecchi sanitari quali rubinetteria, valvole, sifoni, ecc. devono essere concepiti e realizzati in forma ergonomicamente corretta ed essere disposti in posizione ed altezza dal piano di calpestio tali da rendere il loro utilizzo agevole e sicuro.

#### Livello minimo della prestazione:

I vasi igienici ed i bidet devono essere fissati al pavimento in modo tale da essere facilmente rimossi senza demolire l'intero apparato sanitario; inoltre dovranno essere posizionati a 10 cm dalla vasca e dal lavabo, a 15 cm dalla parete, a 20 cm dal bidet o dal vaso e dovranno avere uno spazio frontale libero da ostacoli di almeno 55 cm. I lavabi saranno posizionati a 5 cm dalla vasca, a 10 cm dal vaso e dal bidet, a 15 cm dalla parete e dovranno avere uno spazio frontale libero da ostacoli di almeno 55 cm; nel caso che il lavabo debba essere utilizzato da persone con ridotte capacità motorie il lavabo sarà posizionato con il bordo superiore a non più di 80 cm dal pavimento e con uno spazio frontale libero da ostacoli di almeno 80 cm.

### 04.04.01.R03 Resistenza a manovre e sforzi d'uso

Classe di Requisiti: *Di stabilità*

Classe di Esigenza: *Sicurezza*

Gli apparecchi sanitari e la rubinetteria devono essere in grado di contrastare in modo efficace il prodursi di deformazioni o rotture in seguito ad operazioni di manovra o di utilizzo.

#### Prestazioni:

Gli apparecchi sanitari e la rubinetteria, sotto l'azione di sollecitazioni derivanti da manovre e sforzi d'uso, devono conservare inalterate le caratteristiche funzionali e di finitura superficiale assicurando comunque i livelli prestazionali di specifica.

#### Livello minimo della prestazione:

In particolare tutte le parti in ottone o bronzo dei terminali di erogazione sottoposti a manovre e/o sforzi meccanici in genere devono essere protetti mediante

processo galvanico di cromatura o procedimenti equivalenti (laccatura, zincatura, bagno galvanico ecc.) per eliminare l'incrudimento e migliorare le relative caratteristiche meccaniche, seguendo le prescrizioni riportate nelle specifiche norme UNI di riferimento. I rubinetti di erogazione, i miscelatori termostatici ed i terminali di erogazione in genere dotati di parti mobili utilizzate dagli utenti per usufruire dei relativi servizi igienici possono essere sottoposti a cicli di apertura/chiusura, realizzati secondo le modalità indicate dalle norme controllando al termine di tali prove il mantenimento dei livelli prestazionali richiesti dalla normativa. La pressione esercitata per azionare i rubinetti di erogazione, i miscelatori e le valvole non deve superare i 10 Nm.

#### **04.04.01.R04 Protezione dalla corrosione**

*Classe di Requisiti: Di stabilità*

*Classe di Esigenza: Sicurezza*

Le superfici esposte della rubinetteria e degli apparecchi sanitari devono essere protette dagli attacchi derivanti da fenomeni di corrosione.

##### **Prestazioni:**

Le superfici esposte dovrebbero essere esaminate a occhio nudo da una distanza di circa 300 mm per circa 10 s, senza alcun dispositivo di ingrandimento, con luce (diffusa e non abbagliante) di intensità da 700 Lux a 1000 Lux.

##### **Livello minimo della prestazione:**

Durante l'esame, le superfici esposte non dovrebbero mostrare nessuno dei difetti descritti nel prospetto 1 della norma UNI EN 248, ad eccezione di riflessi giallognoli o azzurrognoli.

#### **04.04.01.R05 Resistenza meccanica**

*Classe di Requisiti: Di stabilità*

*Classe di Esigenza: Sicurezza*

Il regolatore di getto, quando viene esposto alternativamente ad acqua calda e fredda, non deve deformarsi, deve funzionare correttamente e deve garantire che possa essere smontato e riassembleto con facilità anche manualmente.

##### **Prestazioni:**

Il regolatore di getto quando sottoposto a un flusso di circa 0,1 l/s di acqua calda a 90 +/- 2 °C per un periodo di 15 +/- 1 min, e quindi a un flusso di acqua fredda a 20 +/- 5 °C per un periodo di 15 +/- 1 min non deve presentare deformazione.

##### **Livello minimo della prestazione:**

Dopo la prova (eseguita con le modalità indicate nella norma UNI EN 246) il regolatore di getto non deve presentare alcuna deformazione visibile né alcun deterioramento nel funzionamento per quanto riguarda la portata e la formazione del getto.

Inoltre, dopo la prova, si deve verificare che le filettature siano conformi al punto 7.1, prospetto 2, e al punto 7.2, prospetto 3, e che la portata sia conforme al punto 8.2 della su citata norma.

## **ANOMALIE RISCONTRABILI**

#### **04.04.01.A01 Cedimenti**

Cedimenti delle strutture di sostegno degli apparecchi sanitari dovuti ad errori di posa in opera o a causa di atti vandalici.

#### **04.04.01.A02 Corrosione**

Corrosione delle tubazioni di adduzione con evidenti segni di decadimento delle stesse evidenziato con cambio di colore e presenza di ruggine in prossimità delle corrosioni.

#### **04.04.01.A03 Difetti ai flessibili**

Perdite del fluido in prossimità dei flessibili dovute a errori di posizionamento o sconnessioni degli stessi.

#### **04.04.01.A04 Difetti ai raccordi o alle connessioni**

Perdite del fluido in prossimità di raccordi dovute a errori di posizionamento e/o sconnessioni delle giunzioni.

#### **04.04.01.A05 Difetti alle valvole**

Difetti di funzionamento delle valvole dovuti ad errori di posa in opera o al cattivo dimensionamento delle stesse.

#### **04.04.01.A06 Incrostazioni**

Accumuli di materiale di deposito all'interno delle tubazioni ed in prossimità dei filtri che causano perdite o rotture delle tubazioni.

#### **04.04.01.A07 Interruzione del fluido di alimentazione**

Interruzione dell'alimentazione principale dovuta ad un'interruzione dell'ente erogatore/gestore.

#### **04.04.01.A08 Scheggiature**



Scheggiature dello smalto di rivestimento degli apparecchi sanitari con conseguenti mancanze.

## **CONTROLLI ESEGUIBILI DA PERSONALE SPECIALIZZATO**

### **04.04.01.C01 Verifica ancoraggio**

*Cadenza: ogni mese*

*Tipologia: Controllo a vista*

Verifica e sistemazione dell'ancoraggio dei sanitari e delle cassette a muro con eventuale sigillatura con silicone.

- Requisiti da verificare: 1) *Resistenza a manovre e sforzi d'uso*; 2) *Regolarità delle finiture*; 3) *Resistenza meccanica*.
- Anomalie riscontrabili: 1) *Cedimenti*; 2) *Difetti ai raccordi o alle connessioni*.
- Ditte specializzate: *Idraulico*.

### **04.04.01.C02 Verifica degli scarichi dei vasi**

*Cadenza: ogni mese*

*Tipologia: Controllo a vista*

Verifica della funzionalità di tutti gli scarichi ed eventuale sistemazione dei dispositivi non perfettamente funzionanti con sostituzione delle parti non riparabili.

- Requisiti da verificare: 1) *(Attitudine al) controllo della portata dei fluidi*.
- Anomalie riscontrabili: 1) *Incrostazioni*.
- Ditte specializzate: *Idraulico*.

### **04.04.01.C03 Verifica dei flessibili**

*Cadenza: quando occorre*

*Tipologia: Revisione*

Verifica della tenuta ed eventuale sostituzione dei flessibili di alimentazione.

- Requisiti da verificare: 1) *Regolarità delle finiture*.
- Anomalie riscontrabili: 1) *Difetti ai flessibili*; 2) *Difetti ai raccordi o alle connessioni*; 3) *Difetti alle valvole*.
- Ditte specializzate: *Idraulico*.

### **04.04.01.C04 Verifica di tenuta degli scarichi**

*Cadenza: ogni mese*

*Tipologia: Controllo a vista*

Verifica della tenuta di tutti gli scarichi effettuando delle sigillature o sostituendo le guarnizioni.

- Requisiti da verificare: 1) *(Attitudine al) controllo della portata dei fluidi*.
- Anomalie riscontrabili: 1) *Difetti ai raccordi o alle connessioni*.
- Ditte specializzate: *Idraulico*.

### **04.04.01.C05 Verifica sedile coprivaso**

*Cadenza: ogni mese*

*Tipologia: Controllo a vista*

Verifica, fissaggio, sistemazione ed eventuale sostituzione dei sedili coprivaso con altri simili e della stessa qualità.

- Requisiti da verificare: 1) *Comodità di uso e manovra*.
- Ditte specializzate: *Idraulico*.

## **MANUTENZIONI ESEGUIBILI DA PERSONALE SPECIALIZZATO**

### **04.04.01.I01 Disostruzione degli scarichi**

*Cadenza: quando occorre*

Disostruzione meccanica degli scarichi senza rimozione degli apparecchi, mediante lo smontaggio dei sifoni, l'uso di aria in pressione o sonde flessibili.

- Ditte specializzate: *Idraulico*.

#### **04.04.01.I02 Rimozione calcare**

*Cadenza: ogni 6 mesi*

Rimozione di eventuale calcare sugli apparecchi sanitari con l'utilizzo di prodotti chimici.

- Ditte specializzate: *Idraulico*.

## Elemento Manutenibile: 04.04.02

# Cassette di scarico a zaino

Unità Tecnologica: 04.04

Impianto di distribuzione acqua fredda e calda

Possono essere realizzate nei seguenti materiali:

- porcellana sanitaria (vitreous china): miscela di argilla bianca, caolino, quarzo e feldspato; l'articolo viene smaltato a crudo e sottoposto a monocottura in forno fino a 1250 °C, lo smalto è composto da caolino, quarzo, feldspato, calcare ed è opacizzato con silicato di zirconio o con ossido di stagno, il materiale ottenuto ha una buona resistenza agli urti e consente un bassissimo assorbimento dell'acqua;
- grès fine porcellanato (fire clay): miscela di argilla cotta, argilla refrattaria e quarzo; l'articolo viene smaltato a crudo e sottoposto a monocottura in forno fino a 1250 °C, il materiale è caratterizzato da un assorbimento dell'acqua relativamente alto;
- resina metacrilica: amalgama sintetica che si ricava dalla polimerizzazione del metacrilato con derivati degli acidi acrilico e metacrilico con altre quantità minime di copolimeri, la resina ha il vantaggio di assorbire minimamente l'acqua, di avere bassa conducibilità al calore e, quindi, capacità di trattenerlo; gli apparecchi sanitari realizzati in resina risultano di peso molto ridotto.

## REQUISITI E PRESTAZIONI (EM)

### **04.04.02.R01 (Attitudine al) controllo della portata dei fluidi**

*Classe di Requisiti: Funzionalità d'uso*

*Classe di Esigenza: Funzionalità*

Le cassette di scarico devono garantire valori minimi di portata dei fluidi per un corretto funzionamento dell'impianto.

#### **Prestazioni:**

Le cassette devono assicurare, anche nelle più gravose condizioni di esercizio, una portata d'acqua non inferiore a quella di progetto. In particolare sono richieste le seguenti erogazioni di acqua: portata = 0,10 l/s e pressione (\*) > 50 kPa.

(\*) o flussometro 3/4"

#### **Livello minimo della prestazione:**

Facendo funzionare contemporaneamente tutte le bocche di erogazione dell'acqua fredda previste in fase di calcolo per almeno 30 minuti consecutivi, la portata di ogni bocca deve rimanere invariata e pari a quella di progetto (con una tolleranza del 10%).

## ANOMALIE RISCONTRABILI

### **04.04.02.A01 Anomalie del galleggiante**

Difetti di funzionamento del galleggiante che regola il flusso dell'acqua.

### **04.04.02.A02 Corrosione**

Corrosione delle tubazioni di adduzione con evidenti segni di decadimento delle stesse evidenziato con cambio di colore e presenza di ruggine in prossimità delle corrosioni.

### **04.04.02.A03 Difetti ai flessibili**

Perdite del fluido in prossimità dei flessibili dovute a errori di posizionamento o sconnessioni degli stessi.

**04.04.02.A04 Difetti dei comandi**

Difetti di funzionamento dei dispositivi di comando delle cassette dovuti ad incrostazioni o deposito di materiale vario (polvere, calcare, ecc.).

**04.04.02.A05 Interruzione del fluido di alimentazione**

Interruzione dell'alimentazione principale dovuta ad un'interruzione dell'ente erogatore/gestore.

**04.04.02.A06 Scheggiature**

Scheggiature dello smalto di rivestimento delle cassette con conseguenti mancanze.

**CONTROLLI ESEGUIBILI DA PERSONALE SPECIALIZZATO****04.04.02.C01 Verifica dei flessibili**

*Cadenza: quando occorre*

*Tipologia: Revisione*

Verifica della tenuta ed eventuale sostituzione dei flessibili di alimentazione.

- Anomalie riscontrabili: 1) *Difetti ai flessibili*; 2) *Difetti dei comandi*.
- Ditte specializzate: *Idraulico*.

**04.04.02.C02 Verifica rubinetteria**

*Cadenza: ogni mese*

*Tipologia: Controllo a vista*

Eseguire un controllo della rubinetteria effettuando una serie di apertura e chiusura.

- Anomalie riscontrabili: 1) *Difetti dei comandi*.
- Ditte specializzate: *Idraulico*.

**MANUTENZIONI ESEGUIBILI DA PERSONALE SPECIALIZZATO****04.04.02.I01 Rimozione calcare**

*Cadenza: ogni 6 mesi*

Rimozione del calcare eventualmente depositato mediante l'utilizzazione di prodotti chimici.

- Ditte specializzate: *Idraulico*.

**04.04.02.I02 Ripristino ancoraggio**

*Cadenza: quando occorre*

Ripristinare l'ancoraggio delle cassette con eventuale sigillatura con silicone.

- Ditte specializzate: *Idraulico*.

**04.04.02.I03 Sostituzione cassette**

*Cadenza: ogni 30 anni*

Effettuare la sostituzione delle cassette di scarico quando sono lesionate, rotte o macchiate.

- Ditte specializzate: *Idraulico*.

**Elemento Manutenibile: 04.04.03****Piatto doccia**

I piatti doccia normalmente in commercio hanno tre dimensioni standard: 70 cm x 70 cm, 75 cm x 75 cm, 80 cm x 80 cm. Le case costruttrici, vista la loro enorme diffusione per motivi igienici e di risparmio energetico, ne hanno realizzati di varie forme, soprattutto circolari, per questa ragione è bene fare riferimento ai cataloghi dei produttori. I piatti doccia normalmente vengono posizionati ad angolo ma possono essere anche incassati. Il lato di accesso deve avere uno spazio di rispetto di almeno 55 cm. Il piatto doccia, così come le vasche, si differenzia dagli altri apparecchi sanitari per quanto riguarda il distanziamento dalle pareti; infatti a causa delle diverse condizioni di installazione vengono messi in opera prima della piastrellatura e per questo motivo ci si deve basare su tolleranze al rustico con una distanza di tre centimetri tra il bordo dell'apparecchio e la parete grezza.

Nelle stanze da bagno più lussuose il piatto doccia viene montato in aggiunta alla vasca. Per motivi estetici, di praticità e di facilità di installazione è meglio che i due apparecchi vengano disposti sullo stesso lato. Per ottenere un effetto estetico più gradevole il piatto doccia e la vasca dovrebbero avere la stessa profondità: per questo motivo sono disponibili sul mercato anche forme rettangolari con misure speciali (75 cm x 90 cm). Possono essere o con troppo pieno o senza troppo pieno. Comunemente si realizzano nei seguenti materiali:

- porcellana sanitaria (vitreous china): miscela di argilla bianca, caolino, quarzo e feldspato; l'articolo viene smaltato a crudo e sottoposto a monocottura in forno fino a 1250 °C, lo smalto è composto da caolino, quarzo, feldspato, calcare ed è opacizzato con silicato di zirconio o con ossido di stagno, il materiale ottenuto ha una buona resistenza agli urti e consente un bassissimo assorbimento dell'acqua;
- grès fine porcellanato (fire clay): miscela di argilla cotta, argilla refrattaria e quarzo; l'articolo viene smaltato a crudo e sottoposto a monocottura in forno fino a 1250 °C, il materiale è caratterizzato da un assorbimento dell'acqua relativamente alto;
- resina metacrilica: amalgama sintetico che si ricava dalla polimerizzazione del metacrilato con derivati degli acidi acrilico e metacrilico con altre quantità minime di copolimeri, la resina ha il vantaggio di assorbire minimamente l'acqua, di avere bassa conducibilità al calore e, quindi, capacità di trattenerlo; gli apparecchi sanitari realizzati in resina risultano di peso molto ridotto;
- acciaio e acciaio smaltato: gli apparecchi sanitari realizzati in questo materiale non assorbono acqua, hanno alta conducibilità termica (necessitano, quindi, di isolamento termico) e buona resistenza agli urti.

## REQUISITI E PRESTAZIONI (EM)

### 04.04.03.R01 (Attitudine al) controllo della portata dei fluidi

Classe di Requisiti: Di funzionamento

Classe di Esigenza: Gestione

Gli apparecchi sanitari dell'impianto idrico sanitario devono essere in grado di garantire valori minimi di portata dei fluidi.

#### Prestazioni:

Gli apparecchi sanitari devono assicurare, anche nelle più gravose condizioni di esercizio, una portata d'acqua non inferiore a quella di progetto. In particolare sono richieste le seguenti erogazioni sia di acqua fredda che calda: portata = 0,15 l/s e pressione (o flussometro 3/4") > 50 kPa.

#### Livello minimo della prestazione:

Bisogna accertare che facendo funzionare contemporaneamente tutte le bocche di erogazione dell'acqua fredda previste in fase di calcolo per almeno 30 minuti consecutivi, la portata di ogni bocca rimanga invariata e pari a quella di progetto (con una tolleranza del 10%).

### 04.04.03.R02 Resistenza agli agenti aggressivi chimici

Classe di Requisiti: Di stabilità

Classe di Esigenza: Sicurezza

I piatti doccia devono essere in grado di non emettere sostanze nocive se sottoposti all'azione di agenti aggressivi e/o chimici.

#### Prestazioni:

La capacità di resistenza agli agenti chimici dei piatti doccia realizzati con resine metacriliche viene accertata eseguendo la prova indicata dalla norma UNI.

#### Livello minimo della prestazione:

Si immerge il piatto doccia in acqua additivata con elementi chimici per almeno 8 h. Al termine della prova non devono verificarsi macchie, abrasioni o altri difetti visibili.

### 04.04.03.R03 Adattabilità delle finiture

Classe di Requisiti: Adattabilità delle finiture

Classe di Esigenza: Fruibilità

I piatti doccia, indipendentemente dal tipo di materiale con i quali sono stati fabbricati, devono consentire di poter raccordare i vari elementi che li costituiscono.

#### Prestazioni:

Devono essere rispettate le dimensioni e le forme indicate dai vari fornitori onde consentire il rispetto delle quote di raccordo.

#### Livello minimo della prestazione:

Le quote di raccordo delle vasche da bagno devono essere conformi alle dimensioni riportate nel prospetto 1 del punto 3 della norma UNI EN 251.

## ANOMALIE RISCONTRABILI

**04.04.03.A01 Corrosione**

Corrosione delle tubazioni di adduzione con evidenti segni di decadimento delle stesse evidenziato dal cambio del colore e dalla presenza di ruggine in prossimità delle corrosioni.

**04.04.03.A02 Difetti ai flessibili**

Perdite del fluido in prossimità dei flessibili dovute a errori di posizionamento o sconnessioni degli stessi.

**04.04.03.A03 Difetti alla rubinetteria**

Difetti di funzionamento dei dispositivi di comando dovuti ad incrostazioni o deposito di materiale vario (polvere, calcare, ecc.).

**04.04.03.A04 Incrostazioni**

Accumuli di materiale di deposito (polvere, calcare, ecc.) che causano perdite o rotture delle tubazioni.

**04.04.03.A05 Interruzione del fluido di alimentazione**

Interruzione dell'alimentazione principale dovuta ad un'interruzione dell'ente erogatore/gestore.

**04.04.03.A06 Scheggiature**

Scheggiature dello smalto di rivestimento con conseguenti mancanze.

**CONTROLLI ESEGUIBILI DA PERSONALE SPECIALIZZATO****04.04.03.C01 Verifica ancoraggio**

*Cadenza: ogni mese*

*Tipologia: Controllo a vista*

Verifica e sistemazione dell'ancoraggio del piatto doccia.

- Anomalie riscontrabili: 1) *Corrosione*; 2) *Scheggiature*.
- Ditte specializzate: *Idraulico*.

**04.04.03.C02 Verifica rubinetteria**

*Cadenza: ogni mese*

*Tipologia: Controllo a vista*

Eseguire un controllo della rubinetteria effettuando una serie di aperture e chiusure.

- Anomalie riscontrabili: 1) *Difetti alla rubinetteria*.
- Ditte specializzate: *Idraulico*.

**MANUTENZIONI ESEGUIBILI DA PERSONALE SPECIALIZZATO****04.04.03.I01 Rimozione calcare**

*Cadenza: ogni mese*

Rimozione del calcare eventualmente depositato mediante l'utilizzazione di prodotti chimici.

- Ditte specializzate: *Idraulico*.

**04.04.03.I02 Sigillatura**

*Cadenza: quando occorre*

Eseguire una sigillatura con silicone dei bordi dei piatti doccia per evitare perdite di fluido.

- Ditte specializzate: *Idraulico*.

**04.04.03.I03 Sostituzione piatto doccia**

*Cadenza: ogni 30 anni*

Effettuare la sostituzione dei piatti doccia quando sono lesionati, rotti o macchiati.

- Ditte specializzate: *Idraulico*.

## Elemento Manutenibile: 04.04.04

# Tubazioni multistrato

Unità Tecnologica: 04.04

**Impianto di distribuzione acqua fredda e calda**

Le tubazioni multistrato sono quei tubi la cui parete è costituita da almeno due strati di materiale plastico legati ad uno strato di alluminio o leghe di alluminio, tra di loro interposto. I materiali plastici utilizzati per la realizzazione degli specifici strati costituenti la parete del tubo multistrato sono delle poliolefine adatte all'impiego per il convogliamento di acqua in pressione e possono essere di:

- polietilene PE;
- polietilene reticolato PE-Xa / PE-Xb / PE-Xc;
- polipropilene PP;
- polibutilene PB.

Allo scopo di assicurare l'integrità dello strato interno lo spessore di tale strato non deve essere minore di 0,5 mm.

## REQUISITI E PRESTAZIONI (EM)

### 04.04.04.R01 Resistenza allo scollamento

*Classe di Requisiti: Di stabilità*

*Classe di Esigenza: Sicurezza*

Gli strati intermedi della tubazione devono resistere allo scollamento per evitare i problemi di tenuta.

#### **Prestazioni:**

L'aderenza degli strati di materiale plastico allo strato intermedio in alluminio viene verificata mediante una prova che prevede la separazione degli stessi secondo le modalità indicate dalla norma UNI.

#### **Livello minimo della prestazione:**

Lo strato, costituito da quello esterno di materiale plastico e da quello intermedio in alluminio, vengono congiuntamente tirati con una velocità di 50 +/- 10 mm al minuto e alla temperatura di 23 +/- 2 °C. La resistenza minima opposta alla separazione deve rispettare le specifiche di produzione fissate dal fabbricante.

## ANOMALIE RISCONTRABILI

### 04.04.04.A01 Alterazioni cromatiche

Presenza di macchie con conseguente variazione della tonalità dei colori e scomparsa del colore originario.

### 04.04.04.A02 Deformazione

Cambiamento della forma iniziale con imbarcamento degli elementi e relativa irregolarità della sovrapposizione degli stessi.

### 04.04.04.A03 Difetti ai raccordi o alle connessioni

Perdite del fluido in prossimità di raccordi dovute a errori o sconessioni delle giunzioni.

### 04.04.04.A04 Distacchi

Distacchi degli strati di materiale che costituiscono la tubazione.

### 04.04.04.A05 Errori di pendenza

Errore nel calcolo della pendenza che causa un riflusso delle acque con conseguente ristagno delle stesse.

## CONTROLLI ESEGUIBILI DA PERSONALE SPECIALIZZATO

### 04.04.04.C01 Controllo tenuta strati

*Cadenza: ogni anno*

*Tipologia: Registrazione*

Controllare l'aderenza dei vari strati di materiale che costituiscono la tubazione.

- Requisiti da verificare: 1) *Resistenza allo scollamento.*
- Anomalie riscontrabili: 1) *Errori di pendenza;* 2) *Distacchi.*
- Ditte specializzate: *Idraulico.*

### 04.04.04.C02 Controllo tubazioni

*Cadenza: ogni anno*

*Tipologia: Controllo a vista*

Verificare l'integrità delle tubazioni con particolare attenzione ai raccordi tra tronchi di tubo e tra tubi ed apparecchi utilizzatori.

- Requisiti da verificare: 1) *(Attitudine al) controllo della tenuta.*
- Anomalie riscontrabili: 1) *Difetti ai raccordi o alle connessioni.*
- Ditte specializzate: *Idraulico.*

## MANUTENZIONI ESEGUIBILI DA PERSONALE SPECIALIZZATO

### 04.04.04.I01 Pulizia

*Cadenza: ogni 6 mesi*

Pulizia o eventuale sostituzione dei filtri dell'impianto.

- Ditte specializzate: *Idraulico.*

## Elemento Manutenibile: 04.04.05

# Vasi igienici a sedile

Unità Tecnologica: 04.04

**Impianto di distribuzione acqua fredda e calda**

I vasi igienici a sedile possono essere installati a parete e anche al pavimento. Il vaso, se dotato di flussostato o cassetta interna, misura generalmente 36 x 50 cm mentre la profondità può aumentare fino a 70 cm (misura massima anche per i tipi sospesi) se dotato di cassetta esterna; è alto mediamente 36 cm da terra. Nel caso di installazione del vaso in un vano apposito, la larghezza del vano non può essere inferiore a 80 cm e la sua profondità non può essere inferiore a 1,3 m. Sono disponibili di recente dei vasi particolari dotati di doccetta e ventilatore ad aria calda per l'igiene intima. Questi vasi sostituiscono contemporaneamente anche il bidet e quindi sono consigliabili (oltre che per motivi igienici) anche in tutti quei casi in cui, per motivi di spazio, non sia possibile installare il bidet. I vasi devono rispondere alla Norma UNI EN 997, se di porcellana sanitaria, oppure alla Norma UNI 8196 se di resina metacrilica.

La cassetta può essere collocata appoggiata o staccata e la sezione del foro di scarico può essere orizzontale o verticale. Comunemente si realizzano nei seguenti materiali:

- porcellana sanitaria (vitreous china): miscela di argilla bianca, caolino, quarzo e feldspato; l'articolo viene smaltato a crudo e sottoposto a monocottura in forno fino a 1250 °C, lo smalto è composto da caolino, quarzo, feldspato, calcare ed è opacizzato con silicato di zirconio o con ossido di stagno, il materiale ottenuto ha una buona resistenza agli urti e consente un bassissimo assorbimento dell'acqua;
- grès fine porcellanato (fire clay): miscela di argilla cotta, argilla refrattaria e quarzo; l'articolo viene smaltato a crudo e sottoposto a monocottura in forno fino a 1250 °C, il materiale è caratterizzato da un assorbimento dell'acqua relativamente alto;
- resina metacrilica: amalgama sintetica che si ricava dalla polimerizzazione del metacrilato con derivati degli acidi acrilico e metacrilico con altre quantità minime di copolimeri, la resina ha il vantaggio di assorbire minimamente l'acqua, di avere bassa conducibilità al calore e, quindi, capacità di trattenerlo; gli apparecchi sanitari realizzati in resina risultano di peso molto ridotto;
- acciaio e acciaio smaltato: gli apparecchi sanitari realizzati in questo materiale non assorbono acqua, hanno alta conducibilità termica (necessitano, quindi, di isolamento termico) e buona resistenza agli urti.

## REQUISITI E PRESTAZIONI (EM)

### 04.04.05.R01 (Attitudine al) controllo della portata dei fluidi

Classe di Requisiti: *Funzionalità d'uso*

Classe di Esigenza: *Funzionalità*

I vasi igienici dell'impianto idrico sanitario devono essere in grado di garantire valori minimi di portata dei fluidi.

**Prestazioni:**

Gli apparecchi sanitari devono assicurare, anche nelle più gravose condizioni di esercizio, una portata d'acqua non inferiore a quella di progetto. In particolare sono richieste le seguenti erogazioni sia di acqua fredda che calda:

- vaso a cassetta, portata = 0,10 l/s e pressione (o flussometro 3/4") > 50 kPa;

- vaso con passo rapido (dinamica a monte del rubinetto di erogazione), portata = 1,5 l/s e pressione (o flussometro 3/4") > 150 kPa.

**Livello minimo della prestazione:**

Bisogna accertare che facendo funzionare contemporaneamente tutte le bocche di erogazione dell'acqua fredda previste in fase di calcolo per almeno 30 minuti consecutivi, la portata di ogni bocca rimanga invariata e pari a quella di progetto (con una tolleranza del 10%).

### 04.04.05.R02 Comodità di uso e manovra

Classe di Requisiti: *Funzionalità d'uso*

Classe di Esigenza: *Funzionalità*

I vasi igienici devono presentare caratteristiche di facilità di uso, di funzionalità e di manovrabilità.

**Prestazioni:**

I componenti dei vasi quali rubinetteria, valvole, sifoni, ecc. devono essere concepiti e realizzati in forma ergonomicamente corretta ed essere disposti in posizione ed altezza dal piano di calpestio tali da rendere il loro utilizzo agevole e sicuro.

**Livello minimo della prestazione:**

I vasi igienici devono essere fissati al pavimento o alla parete in modo tale da essere facilmente rimossi senza demolire l'intero apparato sanitario; inoltre dovranno essere posizionati a 10 cm dalla vasca e dal lavabo, a 15 cm dalla parete, a 20 cm dal bidet e dovranno avere uno spazio frontale libero da ostacoli di almeno 55 cm.

### 04.04.05.R03 Adattabilità delle finiture

Classe di Requisiti: *Funzionalità d'uso*

Classe di Esigenza: *Funzionalità*

I vasi igienici devono essere installati in modo da garantire la fruibilità, la comodità e la funzionalità d'uso.

**Prestazioni:**

I vasi ed i relativi accessori quali rubinetteria, valvole, sifoni, ecc. devono essere installati in posizione ed altezza (dal piano di calpestio, dalla parete, da latrini sanitari) tali da rendere il loro utilizzo agevole e sicuro.

**Livello minimo della prestazione:**

Le quote di raccordo dei vasi a pavimento a cacciata, con cassetta appoggiata devono essere conformi alle dimensioni riportate nei prospetti da 1 a 5 della norma UNI EN 33.

## ANOMALIE RISCONTRABILI

### 04.04.05.A01 Corrosione

Corrosione delle tubazioni di adduzione con evidenti segni di decadimento delle stesse evidenziato dal cambio del colore e presenza di ruggine in prossimità delle corrosioni.

### 04.04.05.A02 Difetti degli ancoraggi

Cedimenti delle strutture di sostegno e/o degli ancoraggi dei vasi dovuti ad errori di posa in opera o a causa di atti vandalici.

### 04.04.05.A03 Difetti dei flessibili

Perdite del fluido in prossimità dei flessibili dovute a errori di posizionamento o sconessioni degli stessi.

### 04.04.05.A04 Ostruzioni

Difetti di funzionamento dei sifoni e degli scarichi dei vasi dovuti ad accumuli di materiale vario che causa un riflusso dei fluidi.

### 04.04.05.A05 Rottura del sedile

Rotture e/o scheggiature dei sedili coprivasi.



#### **04.04.05.A06 Scheggiature**

Scheggiature dello smalto di rivestimento con conseguenti mancanze.

### **CONTROLLI ESEGUIBILI DA PERSONALE SPECIALIZZATO**

#### **04.04.05.C01 Verifica ancoraggio**

*Cadenza: ogni mese*

*Tipologia: Controllo a vista*

Verifica e sistemazione dell'ancoraggio dei sanitari e delle cassette a muro, ed eventuale loro sigillatura con silicone.

- Requisiti da verificare: 1) *Comodità di uso e manovra.*
- Anomalie riscontrabili: 1) *Difetti degli ancoraggi.*
- Ditte specializzate: *Idraulico.*

#### **04.04.05.C02 Verifica degli scarichi**

*Cadenza: ogni mese*

*Tipologia: Controllo a vista*

Verifica della funzionalità di tutti gli scarichi ed eventuale sistemazione dei dispositivi non perfettamente funzionanti con sostituzione delle parti non riparabili.

- Anomalie riscontrabili: 1) *Corrosione;* 2) *Ostruzioni.*
- Ditte specializzate: *Idraulico.*

#### **04.04.05.C03 Verifica dei flessibili**

*Cadenza: quando occorre*

*Tipologia: Revisione*

Verifica della tenuta ed eventuale sostituzione dei flessibili di alimentazione.

- Requisiti da verificare: 1) *(Attitudine al) controllo della portata dei fluidi.*
- Anomalie riscontrabili: 1) *Difetti dei flessibili.*
- Ditte specializzate: *Idraulico.*

#### **04.04.05.C04 Verifica di tenuta degli scarichi**

*Cadenza: ogni mese*

*Tipologia: Controllo a vista*

Verifica della tenuta di tutti gli scarichi ed eventuale ripristino delle sigillature o sostituzione delle guarnizioni.

- Anomalie riscontrabili: 1) *Difetti degli ancoraggi.*
- Ditte specializzate: *Idraulico.*

#### **04.04.05.C05 Verifica sedile coprivaso**

*Cadenza: ogni mese*

*Tipologia: Controllo a vista*

Verifica, fissaggio, sistemazione ed eventuale sostituzione dei sedili coprivaso con altri simili e della stessa qualità.

- Requisiti da verificare: 1) *Comodità di uso e manovra.*
- Anomalie riscontrabili: 1) *Rottura del sedile.*
- Ditte specializzate: *Idraulico.*

### **MANUTENZIONI ESEGUIBILI DA PERSONALE SPECIALIZZATO**

#### **04.04.05.I01 Disostruzione degli scarichi**

*Cadenza: quando occorre*

Disostruzione meccanica degli scarichi senza rimozione degli apparecchi, mediante lo smontaggio dei sifoni, l'uso di aria in pressione o sonde flessibili.

- Ditte specializzate: *Idraulico*.

#### **04.04.05.102 Rimozione calcare**

*Cadenza: ogni 6 mesi*

Rimozione del calcare eventualmente depositato mediante l'utilizzazione di prodotti chimici.

- Ditte specializzate: *Idraulico*.

#### **04.04.05.103 Sostituzione vasi**

*Cadenza: ogni 30 anni*

Effettuare la sostituzione dei vasi rotti, macchiati o gravemente danneggiati.

- Ditte specializzate: *Idraulico*.

## Elemento Manutenibile: 04.04.06

# Ventilatori d'estrazione

Unità Tecnologica: 04.04

**Impianto di distribuzione acqua fredda e calda**

In tutti quei locali dove non sono possibili l'aerazione e l'illuminazione naturale sono installati i ventilatori d'estrazione che hanno il compito di estrarre l'aria presente in detti ambienti. Devono essere installati in modo da assicurare il ricambio d'aria necessario in funzione della potenza del motore del ventilatore e della superficie dell'ambiente.

### **REQUISITI E PRESTAZIONI (EM)**

#### **04.04.06.R01 (Attitudine al) controllo delle dispersioni elettriche**

*Classe di Requisiti: Protezione elettrica*

*Classe di Esigenza: Sicurezza*

I ventilatori devono essere protetti da un morsetto di terra (contro la formazione di cariche positive) che deve essere collegato direttamente ad un conduttore di terra.

**Prestazioni:**

L'alimentazione di energia elettrica dei ventilatori deve avvenire tramite accorgimenti necessari per garantire l'isolamento dall'alimentazione elettrica stessa.

**Livello minimo della prestazione:**

L'apparecchiatura elettrica deve funzionare in modo sicuro nell'ambiente e nelle condizioni di lavoro specificate ed alle caratteristiche e tolleranze di alimentazione elettrica dichiarate, tenendo conto delle disfunzioni prevedibili.

#### **04.04.06.R02 (Attitudine al) controllo del rumore prodotto**

*Classe di Requisiti: Funzionalità d'uso*

*Classe di Esigenza: Funzionalità*

I ventilatori d'estrazione devono garantire un livello di rumore nell'ambiente esterno e in quelli abitativi entro i limiti prescritti dalla normativa vigente.

**Prestazioni:**

I ventilatori devono funzionare in modo da mantenere il livello di rumore ambiente  $L_a$  e quello residuo  $L_r$  nei limiti indicati dalla normativa. Tali valori possono essere oggetto di verifiche che vanno eseguite sia con gli impianti funzionanti che con gli impianti fermi.

**Livello minimo della prestazione:**

I valori di emissione acustica possono essere verificati "in situ", procedendo alle verifiche previste dalle norme UNI, oppure verificando che i valori dichiarati dal produttore di elementi facenti parte dell'impianto siano conformi alla normativa.

## **ANOMALIE RISCONTRABILI**

### **04.04.06.A01 Anomalie delle cinghie**

Difetti di tensione della cinghia.

### **04.04.06.A02 Anomalie dei motorini**

Difetti di funzionamento dei motorini elettrici che causano malfunzionamenti.

### **04.04.06.A03 Anomalie spie di segnalazione**

Difetti di funzionamento delle spie di segnalazione.

### **04.04.06.A04 Difetti di serraggio**

Difetti di serraggio dei vari bulloni e viti.

### **04.04.06.A05 Corto circuiti**

Corto circuiti dovuti a difetti nell'impianto di messa a terra, a sbalzi di tensione (sovraccarichi) o ad altro.

### **04.04.06.A06 Rumorosità**

Eccessivo livello del rumore prodotto durante il funzionamento.

### **04.04.06.A07 Surriscaldamento**

Surriscaldamento che può provocare difetti di protezione e di isolamento. Può essere dovuto all'ossidazione delle masse metalliche.

## **CONTROLLI ESEGUIBILI DA PERSONALE SPECIALIZZATO**

### **04.04.06.C01 Controllo assorbimento**

*Cadenza: ogni anno*

*Tipologia: TEST - Controlli con apparecchiature*

Eeguire un controllo ed il rilievo delle intensità assorbite dal motore.

- Requisiti da verificare: 1) .
- Anomalie riscontrabili: 1) *Corto circuiti*; 2) *Surriscaldamento*.
- Ditte specializzate: *Elettricista*.

### **04.04.06.C02 Controllo motore**

*Cadenza: ogni 3 mesi*

*Tipologia: Controllo a vista*

Controllo dell'allineamento motore-ventilatore; verificare il corretto serraggio dei bulloni. Verificare inoltre la presenza di giochi anomali, e verificare lo stato di tensione delle cinghie.

- Requisiti da verificare: 1) *(Attitudine al) controllo della velocità dell'aria ambiente*.
- Anomalie riscontrabili: 1) *Rumorosità*; 2) *Difetti di serraggio*.
- Ditte specializzate: *Elettricista*.

## **MANUTENZIONI ESEGUIBILI DA PERSONALE SPECIALIZZATO**

### **04.04.06.I01 Ingrassaggio**

*Cadenza: ogni 3 mesi*

Effettuare una lubrificazione delle parti soggette ad usura quali motori e cuscinetti.

- Ditte specializzate: *Idraulico*.

---

**04.04.06.102 Pulizia**

---

*Cadenza: ogni 3 mesi*

Eeguire la pulizia completa dei componenti i motori quali albero, elica.

- Ditte specializzate: *Idraulico*.

---

**04.04.06.103 Sostituzione**

---

*Cadenza: ogni 30 anni*

Sostituire il ventilatore quando usurato.

- Ditte specializzate: *Idraulico*.

---

**04.04.06.104 Sostituzione cinghie**

---

*Cadenza: quando occorre*

Effettuare la sostituzione delle cinghie quando usurate.

- Ditte specializzate: *Idraulico*.

## Unità Tecnologica: 04.05

# Impianto di smaltimento acque meteoriche

Si intende per impianto di scarico acque meteoriche (da coperture o pavimentazioni all'aperto) l'insieme degli elementi di raccolta, convogliamento, eventuale stoccaggio e sollevamento e recapito (a collettori fognari, corsi d'acqua, sistemi di dispersione nel terreno). I vari profilati possono essere realizzati in PVC (plastificato e non), in lamiera metallica (in alluminio, in rame, in acciaio, in zinco, ecc.). Il sistema di scarico delle acque meteoriche deve essere indipendente da quello che raccoglie e smaltisce le acque usate ed industriali. Gli impianti di smaltimento acque meteoriche sono costituiti da:

- punti di raccolta per lo scarico (bocchettoni, pozzetti, caditoie, ecc.);
- tubazioni di convogliamento tra i punti di raccolta ed i punti di smaltimento (le tubazioni verticali sono dette pluviali mentre quelle orizzontali sono dette collettori);
- punti di smaltimento nei corpi ricettori (fognature, bacini, corsi d'acqua, ecc.). I materiali ed i componenti devono rispettare le prescrizioni riportate dalla normativa quali:
  - devono resistere all'aggressione chimica degli inquinanti atmosferici, all'azione della grandine, ai cicli termici di temperatura (compreso gelo/disgelo) combinate con le azioni dei raggi IR, UV, ecc.;
  - gli elementi di convogliamento ed i canali di gronda realizzati in metallo devono resistere alla corrosione, se di altro materiale devono rispondere alle prescrizioni per i prodotti per le coperture, se verniciate dovranno essere realizzate con prodotti per esterno;
  - i tubi di convogliamento dei pluviali e dei collettori devono rispondere, a seconda del materiale, a quanto indicato dalle norme relative allo scarico delle acque usate;
  - i bocchettoni ed i sifoni devono essere sempre del diametro delle tubazioni che immediatamente li seguono, tutte le caditoie a pavimento devono essere sifonate, ogni inserimento su un collettore orizzontale deve avvenire ad almeno 1,5 m dal punto di innesto di un pluviale;
  - per i pluviali ed i collettori installati in parti interne all'edificio (intercapedini di pareti, ecc.) devono essere prese tutte le precauzioni di installazione (fissaggi elastici, materiali coibenti acusticamente, ecc.) per limitare entro valori ammissibili i rumori trasmessi.

## **REQUISITI E PRESTAZIONI (UT)**

### **04.05.R01 Resistenza alla corrosione**

*Classe di Requisiti: Di stabilità*

*Classe di Esigenza: Sicurezza*

Gli elementi dell'impianto smaltimento acque meteoriche devono essere in grado di contrastare in modo efficace il prodursi di fenomeni di corrosione.

#### **Prestazioni:**

Gli elementi dell'impianto smaltimento acque meteoriche devono essere idonei ad assicurare stabilità e resistenza ad eventuali fenomeni di corrosione.

#### **Livello minimo della prestazione:**

La resistenza alla corrosione dipende dalla qualità del materiale utilizzato per la fabbricazione e da eventuali strati di protezione superficiali (zincatura, vernici, ecc.).

## **L'Unità Tecnologica è composta dai seguenti Elementi Manutenibili:**

- ° 04.05.01 Canali di gronda e pluviali in lamiera metallica
- ° 04.05.02 Collettori di scarico
- ° 04.05.03 Pozzetti e caditoie
- ° 04.05.04 Supporti per canali di gronda

## Elemento Manutenibile: 04.05.01

# Canali di gronda e pluviali in lamiera metallica

Unità Tecnologica: 04.05

Impianto di smaltimento acque meteoriche

I canali di gronda sono gli elementi dell'impianto di smaltimento delle acque meteoriche che si sviluppano lungo la linea di gronda. Le pluviali hanno la funzione di convogliare ai sistemi di smaltimento al suolo le acque meteoriche raccolte nei canali di gronda. Essi sono destinati alla raccolta ed allo smaltimento delle acque meteoriche dalle coperture degli edifici. Per formare i sistemi completi di canalizzazioni, essi vengono dotati di appropriati accessori (fondelli di chiusura, bocchelli, parafoglie, staffe di sostegno, ecc.) collegati tra di loro. La forma e le dimensioni dei canali di gronda e delle pluviali dipendono dalla quantità d'acqua che deve essere convogliata e dai parametri della progettazione architettonica. La capacità di smaltimento del sistema dipende dal progetto del tetto e dalle dimensioni dei canali di gronda e dei pluviali. I canali e le pluviali sono classificati dalla norma UNI EN 612 in:

- canali di gronda di classe X o di classe Y a seconda del diametro della nervatura o del modulo equivalente. (Un prodotto che è stato definito di classe X è conforme anche ai requisiti previsti per la classe Y);
- pluviali di classe X o di classe Y a seconda della sovrapposizione delle loro giunzioni. (Un prodotto che è stato definito di classe X è conforme anche ai requisiti previsti per la classe Y).

## REQUISITI E PRESTAZIONI (EM)

### 04.05.01.R01 Regolarità delle finiture

*Classe di Requisiti: Visivi*

*Classe di Esigenza: Aspetto*

I canali di gronda e le pluviali devono essere realizzati nel rispetto della regola d'arte ed essere privi di difetti superficiali.

#### **Prestazioni:**

Le superfici interna ed esterna dei canali di gronda e delle pluviali devono essere lisce, pulite e prive di rigature, cavità e altri difetti di superficie. Gli spessori minimi del materiale utilizzato devono essere quelli indicati dalla norma UNI EN 612 con le tolleranze indicate dalla stessa norma.

#### **Livello minimo della prestazione:**

Le caratteristiche dei canali e delle pluviali dipendono dalla qualità e dalla quantità del materiale utilizzato per la fabbricazione. In particolare si deve fare riferimento alle norme UNI di settore.

### 04.05.01.R02 Resistenza al vento

*Classe di Requisiti: Di stabilità*

*Classe di Esigenza: Sicurezza*

I canali di gronda e le pluviali devono resistere alle azioni e depressioni del vento tale da non compromettere la stabilità e la funzionalità dell'intero impianto di smaltimento acque.

#### **Prestazioni:**

I canali di gronda e le pluviali devono essere idonei a resistere all'azione del vento in modo da assicurare durata e funzionalità nel tempo senza pregiudicare la sicurezza degli utenti. L'azione del vento da considerare è quella prevista dal D.M. 14.1.2008 (che divide convenzionalmente il territorio italiano in zone), tenendo conto dell'altezza dell'edificio e della forma della copertura.

#### **Livello minimo della prestazione:**

La capacità di resistenza al vento può essere verificata mediante prova da effettuarsi con le modalità ed i tempi previsti dalla normativa UNI.

## ANOMALIE RISCONTRABILI

### 04.05.01.A01 Alterazioni cromatiche

Presenza di macchie con conseguente variazione della tonalità dei colori e scomparsa del colore originario.

### 04.05.01.A02 Deformazione

Cambiamento della forma iniziale con imbarcamento degli elementi e relativa irregolarità della sovrapposizione degli stessi.

### 04.05.01.A03 Deposito superficiale

Accumulo di materiale e di incrostazioni di diversa consistenza, spessore e aderenza diversa.

**04.05.01.A04 Difetti di ancoraggio, di raccordo, di sovrapposizione, di assemblaggio**

Difetti nella posa degli elementi e/o accessori di copertura con conseguente rischio di errato deflusso delle acque meteoriche.

**04.05.01.A05 Distacco**

Distacco degli elementi dai dispositivi di fissaggio e relativo scorrimento.

**04.05.01.A06 Errori di pendenza**

Errore nel calcolo della pendenza (la determinazione in gradi, o in percentuale, rispetto al piano orizzontale di giacitura delle falde) rispetto alla morfologia del tetto, alla lunghezza di falda (per tetti a falda), alla scabrosità dei materiali, all'area geografica di riferimento. Insufficiente deflusso delle acque con conseguente ristagno delle stesse.

**04.05.01.A07 Fessurazioni, microfessurazioni**

Incrinature localizzate interessanti lo spessore degli elementi.

**04.05.01.A08 Presenza di vegetazione**

Presenza di vegetazione caratterizzata dalla formazione di licheni, muschi e piante in prossimità di superfici o giunti degradati.

**CONTROLLI ESEGUIBILI DALL'UTENTE****04.05.01.C01 Controllo generale**

*Cadenza: ogni 6 mesi*

*Tipologia: Controllo a vista*

Controllare le condizioni e la funzionalità dei canali di gronda e delle pluviali. Controllare la funzionalità delle pluviali, delle griglie parafoglie e di eventuali depositi e detriti di foglie ed altre ostruzioni che possono compromettere il corretto deflusso delle acque meteoriche. Controllare gli elementi di fissaggio ed eventuali connessioni.

- Requisiti da verificare: 1) *Regolarità delle finiture*; 2) *Resistenza al vento*.
- Anomalie riscontrabili: 1) *Alterazioni cromatiche*; 2) *Deformazione*; 3) *Deposito superficiale*; 4) *Difetti di ancoraggio, di raccordo, di sovrapposizione, di assemblaggio*; 5) *Distacco*; 6) *Errori di pendenza*; 7) *Fessurazioni, microfessurazioni*; 8) *Presenza di vegetazione*.
- Ditte specializzate: *Lattoniere-canalista*.

**MANUTENZIONI ESEGUIBILI DALL'UTENTE****04.05.01.I01 Pulizia griglie, canali di gronda, bocchettoni di raccolta**

*Cadenza: ogni 6 mesi*

Pulizia ed asportazione dei residui di fogliame e detriti depositati nei canali di gronda. Rimozione delle griglie paraghiaia e parafoglie dai bocchettoni di raccolta e loro pulizia.

- Ditte specializzate: *Lattoniere-canalista*.

**MANUTENZIONI ESEGUIBILI DA PERSONALE SPECIALIZZATO****04.05.01.I02 Reintegro canali di gronda e pluviali**

*Cadenza: ogni 5 anni*

Reintegro dei canali di gronda, delle pluviali, dei bocchettoni di raccolta e degli elementi di fissaggio. Riposizionamento degli elementi di raccolta in funzione delle superfici di copertura servite e delle pendenze previste. Sistemazione delle giunzioni mediante l'utilizzo di materiali analoghi a quelli preesistenti.

- Ditte specializzate: *Lattoniere-canalista*.

**Elemento Manutenibile: 04.05.02**

# Collettori di scarico

Unità Tecnologica: 04.05

**Impianto di smaltimento acque meteoriche**

I collettori fognari sono tubazioni o condotti di altro genere, normalmente interrati, funzionanti essenzialmente a gravità, che hanno la funzione di convogliare nella rete fognaria acque di scarico usate e/o meteoriche provenienti da più origini.

## REQUISITI E PRESTAZIONI (EM)

### 04.05.02.R01 (Attitudine al) controllo della tenuta

*Classe di Requisiti: Di stabilità*

*Classe di Esigenza: Sicurezza*

I collettori fognari devono essere idonei ad impedire fughe dei fluidi assicurando così la durata e la funzionalità nel tempo.

**Prestazioni:**

Il controllo della tenuta deve essere garantito in condizioni di pressione e temperatura corrispondenti a quelle massime o minime di esercizio.

**Livello minimo della prestazione:**

La capacità di tenuta dei collettori fognari può essere verificata mediante prova da effettuarsi con le modalità ed i tempi previsti dalla norma UNI EN 752. In nessuna condizione di esercizio le pressioni devono superare il valore di 250 Pa che corrisponde a circa la metà dell'altezza dell'acqua contenuta dai sifoni normali.

### 04.05.02.R02 Assenza della emissione di odori sgradevoli

*Classe di Requisiti: Olfattivi*

*Classe di Esigenza: Benessere*

I collettori fognari devono essere realizzati in modo da non emettere odori sgradevoli.

**Prestazioni:**

I collettori fognari devono essere realizzati con materiali tali da non produrre o riemettere sostanze o odori sgradevoli rischiosi per la salute e la vita delle persone.

**Livello minimo della prestazione:**

L'ermeticità di detti sistemi di scarico acque reflue può essere accertata effettuando la prova indicata dalla norma UNI EN 752. La setticidità all'interno dei collettori di fognatura può provocare la formazione di idrogeno solforato (H<sub>2</sub>S). L'idrogeno solforato (tossico e potenzialmente letale), in base alla concentrazione in cui è presente, è nocivo, maleodorante e tende ad aggredire alcuni materiali dei condotti, degli impianti di trattamento e delle stazioni di pompaggio. I parametri da cui dipende la concentrazione di idrogeno solforato, dei quali è necessario tenere conto, sono:

- temperatura;
- domanda biochimica di ossigeno (BOD);
- presenza di solfati;
- tempo di permanenza dell'effluente nel sistema di collettori di fognatura;
- velocità e condizioni di turbolenza;
- pH;
- ventilazione dei collettori di fognatura;
- esistenza a monte del collettore di fognatura a gravità di condotti in pressione o di scarichi specifici di effluenti industriali.

La formazione di solfuri nei collettori di fognatura a pressione e a gravità può essere quantificata in via previsionale applicando alcune formule.

### 04.05.02.R03 Resistenza alle temperature e a sbalzi di temperatura

*Classe di Requisiti: Di stabilità*

*Classe di Esigenza: Sicurezza*

I collettori fognari devono essere in grado di contrastare in modo efficace il prodursi di deformazioni o rotture se sottoposti all'azione di temperature elevate o a sbalzi delle stesse.

**Prestazioni:**

I collettori fognari devono resistere alle temperature ed agli sbalzi termici prodotti dalle condizioni di funzionamento senza per ciò deteriorarsi o perdere le proprie caratteristiche.

**Livello minimo della prestazione:**

La capacità di resistere alle temperature e/o agli sbalzi delle stesse dei pozzetti a pavimento e delle scatole sifonate viene verificata con la prova descritta dalla norma UNI EN 752.

## ANOMALIE RISCONTRABILI



**04.05.02.A01 Accumulo di grasso**

Accumulo di grasso che si deposita sulle pareti dei condotti.

**04.05.02.A02 Corrosione**

Corrosione delle tubazioni di adduzione con evidenti segni di decadimento delle stesse evidenziato con cambio di colore e presenza di ruggine in prossimità delle corrosioni.

**04.05.02.A03 Difetti ai raccordi o alle connessioni**

Perdite del fluido in prossimità di raccordi dovute a errori o sconnessioni delle giunzioni.

**04.05.02.A04 Erosione**

Erosione del suolo all'esterno dei tubi che è solitamente causata dall'infiltrazione di terra.

**04.05.02.A05 Odori sgradevoli**

Setticità delle acque di scarico che può produrre odori sgradevoli accompagnati da gas letali o esplosivi e aggressioni chimiche rischiose per la salute delle persone.

**04.05.02.A06 Penetrazione di radici**

Penetrazione all'interno dei condotti di radici vegetali che provocano intasamento del sistema.

**04.05.02.A07 Sedimentazione**

Accumulo di depositi minerali sul fondo dei condotti che può causare l'intasamento.

**CONTROLLI ESEGUIBILI DA PERSONALE SPECIALIZZATO****04.05.02.C01 Controllo generale**

*Cadenza: ogni 12 mesi*

*Tipologia: Ispezione*

Verificare lo stato generale e l'integrità con particolare attenzione allo stato della tenuta dei condotti orizzontali a vista.

- Requisiti da verificare: 1).
- Anomalie riscontrabili: 1) *Accumulo di grasso*; 2) *Corrosione*; 3) *Erosione*; 4) *Odori sgradevoli*; 5) *Penetrazione di radici*; 6) *Sedimentazione*.
- Ditte specializzate: *Specializzati vari*.

**MANUTENZIONI ESEGUIBILI DA PERSONALE SPECIALIZZATO****04.05.02.I01 Pulizia collettore acque**

*Cadenza: ogni 12 mesi*

Eseguire una pulizia del sistema orizzontale di convogliamento delle acque reflue mediante asportazione dei fanghi di deposito e lavaggio con acqua a pressione.

- Ditte specializzate: *Specializzati vari*.

**Elemento Manutenibile: 04.05.03****Pozzetti e caditoie**

Unità Tecnologica: 04.05

Impianto di smaltimento acque meteoriche

I pozzetti sono dei dispositivi di scarico la cui sommità è costituita da un chiusino o da una griglia e destinati a ricevere le acque reflue attraverso griglie o attraverso tubi collegati al pozzetto.

I pozzetti e le caditoie hanno la funzione di convogliare nella rete fognaria, per lo smaltimento, le acque di scarico usate e/o meteoriche provenienti da più origini (strade, pluviali, ecc.).

## **REQUISITI E PRESTAZIONI (EM)**

### **04.05.03.R01 (Attitudine al) controllo della portata**

*Classe di Requisiti: Funzionalità d'uso*

*Classe di Esigenza: Funzionalità*

I pozzetti ed i relativi dispositivi di tenuta devono garantire in ogni momento la portata e la pressione richiesti dall'impianto.

**Prestazioni:**

I pozzetti devono essere realizzati ed assemblati in modo da garantire la portata dell'impianto che deve essere verificata in sede di collaudo (ed annotata sul certificato di collaudo) e successivamente con ispezioni volte alla verifica di detti valori.

**Livello minimo della prestazione:**

La portata dei pozzetti viene accertata eseguendo la prova indicata dalla norma UNI EN 1253-2. Il pozzetto deve essere montato in modo da essere ermetico all'acqua che deve entrare solo dalla griglia; la portata è ricavata dal massimo afflusso possibile in conformità ai requisiti specificati nel prospetto 3 della norma UNI EN 1253-1.

### **04.05.03.R02 (Attitudine al) controllo della tenuta**

*Classe di Requisiti: Di stabilità*

*Classe di Esigenza: Sicurezza*

Le caditoie ed i relativi dispositivi di tenuta devono essere idonei ad impedire fughe dei fluidi assicurando così la durata e la funzionalità nel tempo.

**Prestazioni:**

I materiali utilizzati per la realizzazione dei pozzetti devono assicurare il controllo della tenuta in condizioni di pressione e temperatura corrispondenti a quelle massime o minime di esercizio.

**Livello minimo della prestazione:**

La capacità di tenuta delle caditoie e dei pozzetti può essere verificata mediante prova da effettuarsi con le modalità ed i tempi previsti dalla norma UNI EN 1253-2. Montare la scatola sifonica (con uscita chiusa e tutte le entrate laterali sigillate) sul dispositivo di prova; sottoporre la scatola ad una pressione idrostatica di 400 Pa utilizzando le valvole by-pass.

Chiudere la serranda e aprire lentamente dopo circa 5 secondi; ripetere fino a quando la scatola non perde più acqua (comunque fino ad un massimo di 5 volte).

### **04.05.03.R03 Assenza della emissione di odori sgradevoli**

*Classe di Requisiti: Olfattivi*

*Classe di Esigenza: Benessere*

I pozzetti ed i relativi dispositivi di tenuta devono essere realizzati in modo da non emettere odori sgradevoli.

**Prestazioni:**

I materiali utilizzati per la realizzazione dei pozzetti non devono produrre o riemettere sostanze o odori sgradevoli durante il loro ciclo di vita.

**Livello minimo della prestazione:**

L'ermeticità degli elementi può essere accertata effettuando la prova indicata dalla norma UNI EN 1253-2. Riempire la scatola sifonica con acqua ad una pressione di 200 Pa; dopo 15 minuti verificare eventuali perdite di acqua (evidenziate dalla diminuzione della pressione statica) ed interrompere la prova se dopo 2 minuti la pressione non si è stabilizzata.

### **04.05.03.R04 Pulibilità**

*Classe di Requisiti: Di manutenibilità*

*Classe di Esigenza: Gestione*

Le caditoie ed i relativi dispositivi di tenuta devono essere autopulibili per assicurare la funzionalità dell'impianto.

**Prestazioni:**

I materiali utilizzati per la realizzazione dei pozzetti devono essere facilmente autopulibili in modo da evitare depositi di materiale che possa comprometterne il regolare funzionamento dell'impianto.

**Livello minimo della prestazione:**

Per la verifica della facilità di pulizia si effettua una prova così come descritto dalla norma UNI EN 1253-2. Immettere nel pozzetto, attraverso la griglia, 200 cm<sup>3</sup> di perline di vetro del diametro di 5 mm a una velocità costante e uniforme per 30 s. Continuando ad alimentare l'acqua per ulteriori 30 s bisogna misurare il volume in cm<sup>3</sup> delle perline di vetro uscite dal pozzetto. La prova deve essere eseguita per tre volte per ogni velocità di mandata e deve essere considerata la media dei tre risultati ottenuti per ciascuna prova.

### **04.05.03.R05 Resistenza alle temperature e a sbalzi di temperatura**

*Classe di Requisiti: Di stabilità*

**Classe di Esigenza: Sicurezza**

I pozzetti ed i relativi dispositivi di tenuta devono essere in grado di contrastare in modo efficace il prodursi di deformazioni o rotture se sottoposti all'azione di temperature elevate o a sbalzi delle stesse.

**Prestazioni:**

I pozzetti devono essere realizzati con materiali in grado di resistere alle temperature ed agli sbalzi termici prodotti dalle condizioni di funzionamento senza per ciò deteriorarsi o perdere le proprie caratteristiche.

**Livello minimo della prestazione:**

La capacità di resistere alle temperature e/o agli sbalzi delle stesse dei pozzetti viene accertata con la prova descritta dalla norma UNI EN 1253-2. Secondo tale prova si fa entrare l'acqua attraverso la griglia o attraverso l'entrata laterale nel seguente modo:

- 0,5 l/s di acqua calda alla temperatura di 93 °C per circa 60 secondi;
- pausa di 60 secondi;
- 0,5 l/s di acqua fredda alla temperatura di 15 °C per 60 secondi;
- pausa di 60 secondi.

Ripetere questo ciclo per 1500 volte o in alternativa per 100 h. La prova viene considerata valida se non si verificano deformazioni o variazioni dall'aspetto della superficie dei componenti.

**04.05.03.R06 Resistenza meccanica****Classe di Requisiti: Di stabilità****Classe di Esigenza: Sicurezza**

Le caditoie ed i pozzetti devono essere in grado di contrastare in modo efficace il prodursi di deformazioni o rotture sotto l'azione di determinate sollecitazioni in modo da garantire la funzionalità dell'impianto.

**Prestazioni:**

Le caditoie ed i pozzetti devono essere realizzati con materiali idonei ad assicurare stabilità e resistenza all'azione di sollecitazioni meccaniche che dovessero verificarsi durante il ciclo di vita.

**Livello minimo della prestazione:**

I pozzetti sono classificati in base alla loro resistenza al carico nelle seguenti classi:

- H 1,5 (per tetti piani non praticabili);
- K 3 (aree senza traffico veicolare);
- L15 (aree con leggero traffico veicolare);
- M 125 (aree con traffico veicolare).

**ANOMALIE RISCOINTRABILI****04.05.03.A01 Difetti ai raccordi o alle tubazioni**

Perdite del fluido in prossimità di raccordi dovute a errori o sconnessioni delle giunzioni.

**04.05.03.A02 Difetti dei chiusini**

Rottura delle piastre di copertura dei pozzetti o chiusini difettosi, chiusini rotti, incrinati, mal posati o sporgenti.

**04.05.03.A03 Erosione**

Erosione del suolo all'esterno dei tubi che è solitamente causata dall'infiltrazione di terra.

**04.05.03.A04 Intasamento**

Incrostazioni o otturazioni delle griglie dei pozzetti dovute ad accumuli di materiale di risulta quali fogliame, vegetazione, ecc.

**04.05.03.A05 Odori sgradevoli**

Setticità delle acque di scarico che può produrre odori sgradevoli accompagnati da gas letali o esplosivi e aggressioni chimiche rischiose per la salute delle persone.

**CONTROLLI ESEGUIBILI DA PERSONALE SPECIALIZZATO****04.05.03.C01 Controllo generale**

*Cadenza: ogni 12 mesi*

*Tipologia: Ispezione*

Verificare lo stato generale e l'integrità della griglia e della piastra di copertura dei pozzetti, della base di appoggio e delle pareti laterali.

- Requisiti da verificare: 1) Assenza della emissione di odori sgradevoli; 2) ; 3) Pulibilità.

- Anomalie riscontrabili: 1) *Difetti dei chiusini*; 2) *Intasamento*.
- Ditte specializzate: *Specializzati vari*.

## MANUTENZIONI ESEGUIBILI DA PERSONALE SPECIALIZZATO

### 04.05.03.I01 Pulizia

*Cadenza: ogni 12 mesi*

Eeguire una pulizia dei pozzetti mediante asportazione dei fanghi di deposito e lavaggio con acqua a pressione.

- Ditte specializzate: *Specializzati vari*.

## Elemento Manutenibile: 04.05.04

# Supporti per canali di gronda

Unità Tecnologica: 04.05

Impianto di smaltimento acque meteoriche

I supporti hanno il compito di garantire stabilità dei canali di gronda e possono essere realizzati in diversi materiali quali: acciaio dolce, lamiera di acciaio con rivestimento metallico a caldo, lamiera di acciaio con rivestimento di zinco-alluminio, lamiera di acciaio con rivestimento di alluminio, zinco, acciaio inossidabile, rame, alluminio o lega di alluminio conformemente e cloruro di polivinile non plastificato (PVC-U).

## REQUISITI E PRESTAZIONI (EM)

### 04.05.04.R01 Resistenza alla corrosione

*Classe di Requisiti: Di stabilità*

*Classe di Esigenza: Sicurezza*

I supporti per gronda di acciaio devono essere in grado di contrastare in modo efficace il prodursi di fenomeni di corrosione.

#### **Prestazioni:**

Devono essere utilizzati adeguati sistemi di protezione in modo da contrastare il fenomeno della corrosione.

#### **Livello minimo della prestazione:**

Possono essere utilizzati:

- rivestimento di materiale plastico flessibile, di spessore non minore di 60 µm, sopra un rivestimento di zinco con uno spessore medio di rivestimento non minore di 20 µm;

- rivestimento di materiale plastico flessibile, di spessore non minore di 60 µm, con un substrato adatto.

I supporti per gronda di PVC-U devono avere un'adeguata resistenza all'effetto della radiazione UV.

I supporti per gronda devono essere divisi in due classi (classe A e B) in base alla loro resistenza alla corrosione.

I supporti per gronda della classe A sono adatti all'uso in atmosfere aggressive e i supporti della classe B in condizioni più favorevoli.

### 04.05.04.R02 Resistenza meccanica

*Classe di Requisiti: Di stabilità*

*Classe di Esigenza: Sicurezza*

I supporti per canali di gronda devono essere in grado di non subire disgregazioni se sottoposti all'azione di carichi accidentali.

#### **Prestazioni:**

I supporti per canali di gronda devono essere realizzati con materiali e finiture in grado di garantire stabilità e sicurezza.

#### **Livello minimo della prestazione:**

I supporti per gronda devono essere divisi in tre classi in base alla loro capacità di sopportare i carichi. I supporti con larghezza di apertura pari a 80 mm o maggiore devono sostenere i carichi indicati nel prospetto 3 della norma UNI EN 1462 senza subire cedimenti e deformazioni permanenti maggiori di 5 mm all'estremità esterna del supporto.

## **ANOMALIE RISCONTRABILI**

### **04.05.04.A01 Corrosione**

Fenomeni di corrosione degli elementi metallici.

### **04.05.04.A02 Deformazione**

Cambiamento della forma iniziale con imbarcamento degli elementi e relativa irregolarità della sovrapposizione degli stessi.

### **04.05.04.A03 Difetti di montaggio**

Difetti nella posa in opera degli elementi (difetti di raccordo, di giunzione, di assemblaggio).

### **04.05.04.A04 Difetti di serraggio**

Difetti di serraggio degli elementi di supporto dei canali.

### **04.05.04.A05 Fessurazioni, microfessurazioni**

Incrinature localizzate interessanti lo spessore degli elementi.

## **CONTROLLI ESEGUIBILI DA PERSONALE SPECIALIZZATO**

### **04.05.04.C01 Controllo generale**

*Cadenza: ogni 6 mesi*

*Tipologia: Ispezione a vista*

Controllare le condizioni e la funzionalità dei supporti dei canali di gronda verificando il fissaggio ed eventuali connessioni. Verificare che non ci siano fenomeni di corrosione in atto.

- Requisiti da verificare: 1) *Resistenza alla corrosione*; 2) .
- Anomalie riscontrabili: 1) *Deformazione*; 2) *Difetti di montaggio*; 3) *Fessurazioni, microfessurazioni*; 4) *Corrosione*; 5) *Difetti di serraggio*.
- Ditte specializzate: *Tecnici di livello superiore*.

## **MANUTENZIONI ESEGUIBILI DA PERSONALE SPECIALIZZATO**

### **04.05.04.I01 Reintegro supporti**

*Cadenza: ogni 6 mesi*

Reintegro degli elementi di fissaggio con sistemazione delle giunzioni mediante l'utilizzo di materiali analoghi a quelli preesistenti.

- Ditte specializzate: *Tecnici di livello superiore*.

## Unità Tecnologica: 04.06

# Impianto di smaltimento acque reflue

L'impianto di smaltimento acque reflue è l'insieme degli elementi tecnici aventi funzione di eliminare le acque usate e di scarico dell'impianto idrico sanitario e convogliarle verso le reti esterne di smaltimento. Gli elementi dell'impianto di smaltimento delle acque reflue devono essere autopulibili per assicurare la funzionalità dell'impianto evitando la formazione di depositi sul fondo dei condotti e sulle pareti delle tubazioni. Al fine di concorrere ad assicurare i livelli prestazionali imposti dalla normativa per il controllo del rumore è opportuno dimensionare le tubazioni di trasporto dei fluidi in modo che la velocità di tali fluidi non superi i limiti imposti dalla normativa.

### **REQUISITI E PRESTAZIONI (UT)**

#### **04.06.R01 Efficienza**

*Classe di Requisiti: Di funzionamento*

*Classe di Esigenza: Gestione*

I sistemi di scarico devono essere progettati ed installati in modo da non compromettere la salute e la sicurezza degli utenti e delle persone che si trovano all'interno dell'edificio.

**Prestazioni:**

I sistemi di scarico devono essere progettati, installati e sottoposti agli appropriati interventi di manutenzione in modo da non costituire pericolo o arrecare disturbo in condizioni normali di utilizzo.

**Livello minimo della prestazione:**

Le tubazioni devono essere progettate in modo da essere auto-pulenti, conformemente alla EN 12056-2.

#### **04.06.R02 (Attitudine al) controllo del rumore prodotto**

*Classe di Requisiti: Acustici*

*Classe di Esigenza: Benessere*

Il sistema di scarico deve essere realizzato con materiali e componenti in grado di non emettere rumori.

**Prestazioni:**

E' opportuno dimensionare le tubazioni di trasporto dei fluidi in modo che la velocità di tali fluidi non superi i limiti imposti dalla normativa per non generare rumore eccessivo.

**Livello minimo della prestazione:**

Per quanto riguarda i livelli fare riferimento a regolamenti e procedure di installazione nazionali e locali.

### **L'Unità Tecnologica è composta dai seguenti Elementi Manutenibili:**

- ° 04.06.01 Collettori
- ° 04.06.02 Pozzetti di scarico
- ° 04.06.03 Tubazioni
- ° 04.06.04 Tubazioni in polivinile non plastificato
- ° 04.06.05 Tubazioni in polietilene

## Elemento Manutenibile: 04.06.01

# Collettori

Unità Tecnologica: 04.06

Impianto di smaltimento acque reflue

I collettori fognari sono tubazioni o condotti di altro genere, normalmente interrati funzionanti essenzialmente a gravità, che hanno la funzione di convogliare nella rete fognaria acque di scarico usate e/o meteoriche provenienti da più origini.

### REQUISITI E PRESTAZIONI (EM)

#### 04.06.01.R01 (Attitudine al) controllo della portata

Classe di Requisiti: *Funzionalità d'uso*

Classe di Esigenza: *Funzionalità*

I collettori fognari devono essere in grado di garantire in ogni momento la portata e la pressione richiesti dall'impianto.

##### **Prestazioni:**

La portata deve essere verificata in sede di collaudo (ed annotata sul certificato di collaudo) e successivamente con ispezioni volte alla verifica di detti valori. Anche i risultati delle ispezioni devono essere riportati su un apposito libretto.

##### **Livello minimo della prestazione:**

La valutazione della portata di punta delle acque di scorrimento superficiale, applicabile alle aree fino a 200 ha o a durate di pioggia fino a 15 min, è data dalla formula:

$$Q = Y \times i \times A$$

dove:

- Q è la portata di punta, in litri al secondo;
- Y è il coefficiente di raccolta (fra 0,0 e 1,0), adimensionale;
- i è l'intensità delle precipitazioni piovose, in litri al secondo per ettaro;
- A è l'area su cui cadono le precipitazioni piovose (misurata orizzontalmente) in ettari.

#### 04.06.01.R02 (Attitudine al) controllo della tenuta

Classe di Requisiti: *Funzionalità tecnologica*

Classe di Esigenza: *Funzionalità*

I collettori fognari devono essere idonei ad impedire fughe dei fluidi assicurando così la durata e la funzionalità nel tempo.

##### **Prestazioni:**

Il controllo della tenuta deve essere garantito in condizioni di pressione e temperatura corrispondenti a quelle massime o minime di esercizio.

##### **Livello minimo della prestazione:**

La capacità di tenuta dei collettori fognari può essere verificata mediante prova da effettuarsi con le modalità ed i tempi previsti dalla norma UNI EN 752-2. In nessuna condizione di esercizio le pressioni devono superare il valore di 250 Pa che corrisponde a circa la metà dell'altezza dell'acqua contenuta dai sifoni normali.

#### 04.06.01.R03 Assenza della emissione di odori sgradevoli

Classe di Requisiti: *Olfattivi*

Classe di Esigenza: *Benessere*

I collettori fognari devono essere realizzati in modo da non emettere odori sgradevoli.

##### **Prestazioni:**

I collettori fognari devono essere realizzati con materiali tali da non produrre o riemettere sostanze o odori sgradevoli rischiosi per la salute e la vita delle persone.

##### **Livello minimo della prestazione:**

L'ermeticità degli elementi può essere accertata effettuando la prova indicata dalla norma UNI EN 752. La setticità all'interno dei collettori di fognatura può provocare la formazione di idrogeno solforato (H<sub>2</sub>S). L'idrogeno solforato (tossico e potenzialmente letale), in base alla concentrazione in cui è presente, è nocivo, maleodorante e tende ad aggredire alcuni materiali dei condotti, degli impianti di trattamento e delle stazioni di pompaggio. I parametri da cui dipende la concentrazione di idrogeno solforato, dei quali è necessario tenere conto, sono:

- temperatura;
- domanda biochimica di ossigeno (BOD);
- presenza di solfati;
- tempo di permanenza dell'effluente nel sistema di collettori di fognatura;
- velocità e condizioni di turbolenza;
- pH;
- ventilazione dei collettori di fognatura;
- esistenza a monte del collettore di fognatura a gravità di condotti in pressione o di scarichi specifici di effluenti industriali.

La formazione di solfuri nei collettori di fognatura a pressione e a gravità può essere quantificata in via previsionale applicando alcune formule.

#### **04.06.01.R04 Pulibilità**

*Classe di Requisiti: Di manutenibilità*

*Classe di Esigenza: Gestione*

I collettori fognari devono essere autopulibili per assicurare la funzionalità dell'impianto.

##### **Prestazioni:**

I collettori fognari devono essere realizzati con materiali e finiture tali da essere facilmente autopulibili in modo da evitare depositi di materiale che possa comprometterne il regolare funzionamento con rischi di inondazione e inquinamento. Pertanto i collettori di fognatura devono essere progettati in modo da esercitare una sufficiente sollecitazione di taglio sui detriti allo scopo di limitare l'accumulo di solidi.

##### **Livello minimo della prestazione:**

Per la verifica della facilità di pulizia si effettua una prova così come descritto dalla norma UNI EN 752. Per i collettori di fognatura di diametro ridotto (inferiore a DN 300), l'autopulibilità può essere generalmente raggiunta garantendo o che venga raggiunta almeno una volta al giorno la velocità minima di 0,7 m/s o che venga specificata una pendenza minima di 1:DN. Nel caso di connessioni di scarico e collettori di fognatura di diametro più ampio, può essere necessario raggiungere velocità superiori, soprattutto se si prevede la presenza di sedimenti relativamente grossi.

## **ANOMALIE RISCOINTRABILI**

#### **04.06.01.A01 Accumulo di grasso**

Accumulo di grasso che si deposita sulle pareti dei condotti.

#### **04.06.01.A02 Corrosione**

Corrosione delle tubazioni di adduzione con evidenti segni di decadimento delle stesse evidenziato con cambio di colore e presenza di ruggine in prossimità delle corrosioni.

#### **04.06.01.A03 Difetti ai raccordi o alle connessioni**

Perdite del fluido in prossimità di raccordi dovute a errori o sconnessioni delle giunzioni.

#### **04.06.01.A04 Erosione**

Erosione del suolo all'esterno dei tubi che è solitamente causata dall'infiltrazione di terra.

#### **04.06.01.A05 Incrostazioni**

Accumulo di depositi minerali sulle pareti dei condotti.

#### **04.06.01.A06 Intasamento**

Depositi di sedimenti e/o detriti nel sistema che formano ostruzioni diminuendo la capacità di trasporto dei condotti.

#### **04.06.01.A07 Odori sgradevoli**

Setticidità delle acque di scarico che può produrre odori sgradevoli accompagnati da gas letali o esplosivi e aggressioni chimiche rischiose per la salute delle persone.

#### **04.06.01.A08 Penetrazione di radici**

Penetrazione all'interno dei condotti di radici vegetali che provocano intasamento del sistema.

#### **04.06.01.A09 Sedimentazione**

Accumulo di depositi minerali sul fondo dei condotti che può causare l'ostruzione delle condotte.

## **CONTROLLI ESEGUIBILI DA PERSONALE SPECIALIZZATO**

#### **04.06.01.C01 Controllo generale**

*Cadenza: ogni 12 mesi*

*Tipologia: Ispezione*



Verificare lo stato generale e l'integrità con particolare attenzione allo stato della tenuta dei condotti orizzontali a vista.

- Requisiti da verificare: 1) *(Attitudine al) controllo della portata*; 2) *(Attitudine al) controllo della tenuta*; 3) *Pulibilità*.
- Anomalie riscontrabili: 1) *Accumulo di grasso*; 2) *Corrosione*; 3) *Erosione*; 4) *Incrostazioni*; 5) *Intasamento*; 6) *Odori sgradevoli*; 7) *Sedimentazione*.
- Ditte specializzate: *Specializzati vari*.

## MANUTENZIONI ESEGUIBILI DA PERSONALE SPECIALIZZATO

### 04.06.01.101 Pulizia collettore acque nere o miste

*Cadenza: ogni 12 mesi*

Eseguire una pulizia del sistema orizzontale di convogliamento delle acque reflue mediante asportazione dei fanghi di deposito e lavaggio con acqua a pressione.

- Ditte specializzate: *Specializzati vari*.

## Elemento Manutenibile: 04.06.02

# Pozzetti di scarico

Unità Tecnologica: 04.06

Impianto di smaltimento acque reflue

Sono generalmente di forma circolare e vengono prodotti in due tipi adatti alle diverse caratteristiche del materiale trattenuto. Quasi sempre il materiale trattenuto è grossolano ed è quindi sufficiente un apposito cestello forato, fissato sotto la caditoia, che lascia scorrere soltanto l'acqua; se è necessario trattenere sabbia e fango, che passerebbero facilmente attraverso i buchi del cestello, occorre far ricorso ad una decantazione in una vaschetta collocata sul fondo del pozzetto.

Il pozzetto con cestello-filtro è formato da vari pezzi prefabbricati in calcestruzzo: un pezzo base ha l'apertura per lo scarico di fondo con luce di diametro 150 mm e modellato a bicchiere, il tubo di allacciamento deve avere la punta liscia verso il pozzetto. Al di sopra del pezzo base si colloca il fusto cilindrico e sopra a questo un pezzo ad anello che fa da appoggio alla caditoia. Il cestello è formato da un tronco di cono in lamiera zincata con il fondo pieno e la parete traforata uniti per mezzo di chiodatura, saldatura, piegatura degli orli o flangiatura. Il pozzetto che consente l'accumulo del fango sul fondo ha un pezzo base a forma di catino, un pezzo cilindrico intermedio, un pezzo centrale con scarico a bicchiere del diametro di 150 mm, un pezzo cilindrico superiore senza sporgenze e l'anello d'appoggio per la copertura.

## REQUISITI E PRESTAZIONI (EM)

### 04.06.02.R01 *(Attitudine al) controllo della tenuta*

*Classe di Requisiti: Funzionalità tecnologica*

*Classe di Esigenza: Funzionalità*

I pozzetti di scarico devono essere idonei ad impedire fughe dei fluidi assicurando così la durata e la funzionalità nel tempo.

#### **Prestazioni:**

Il controllo della tenuta deve essere garantito in condizioni di pressione e temperatura corrispondenti a quelle massime o minime di esercizio.

#### **Livello minimo della prestazione:**

La capacità di tenuta può essere verificata mediante prova da effettuarsi con le modalità ed i tempi previsti dalla norma UNI EN 1253-2 sottoponendo il pozzetto ad una pressione idrostatica a partire da 0 bar fino a 0,1 bar. La prova deve essere considerata superata con esito positivo quando, nell'arco di 15 min, non si verificano fuoriuscite di fluido.

### 04.06.02.R02 *Assenza della emissione di odori sgradevoli*

*Classe di Requisiti: Olfattivi*

*Classe di Esigenza: Benessere*

I pozzetti dell'impianto fognario devono essere realizzati in modo da non emettere odori sgradevoli.

#### **Prestazioni:**

I pozzetti di scarico devono essere realizzati con materiali tali da non produrre o rimettere sostanze o odori sgradevoli.

#### **Livello minimo della prestazione:**

L'ermeticità degli elementi può essere accertata effettuando la prova indicata dalla norma UNI EN 1253-2.

### 04.06.02.R03 Pulibilità

*Classe di Requisiti: Di manutenibilità*

*Classe di Esigenza: Gestione*

I pozzetti devono essere autopulibili per assicurare la funzionalità dell'impianto.

**Prestazioni:**

I pozzetti devono essere realizzati con materiali e finiture tali da essere facilmente autopulibili in modo da evitare depositi di materiale che possa comprometterne il regolare funzionamento.

**Livello minimo della prestazione:**

Per la verifica della facilità di pulizia si effettua una prova così come descritto dalla norma UNI EN 1253-2. Si monta il pozzetto completo della griglia e si versa nel contenitore per la prova acqua fredda a 15-10 °C alla portata di 0,2 l/s, 0,3 l/s, 0,4 l/s e 0,6 l/s. In corrispondenza di ognuna delle portate, immettere nel pozzetto, attraverso la griglia, 200 cm<sup>3</sup> di perline di vetro del diametro di 5 +/- 0,5 mm e della densità da 2,5 g/cm<sup>3</sup> a 3,0 g/cm<sup>3</sup>, a una velocità costante e uniforme per 30 s. Continuare ad alimentare l'acqua per ulteriori 30 s. Misurare il volume in cm<sup>3</sup> delle perline di vetro uscite dal pozzetto. Eseguire la prova per tre volte per ogni velocità di mandata. Deve essere considerata la media dei tre risultati.

### 04.06.02.R04 Resistenza meccanica

*Classe di Requisiti: Di stabilità*

*Classe di Esigenza: Sicurezza*

Le caditoie ed i pozzetti devono essere in grado di contrastare in modo efficace il prodursi di deformazioni o rotture sotto l'azione di determinate sollecitazioni.

**Prestazioni:**

Le caditoie ed i pozzetti devono essere idonei ad assicurare stabilità e resistenza all'azione di sollecitazioni meccaniche in modo da garantirne durata e funzionalità nel tempo.

**Livello minimo della prestazione:**

La resistenza meccanica delle caditoie e dei pozzetti può essere verificata mediante prova da effettuarsi con le modalità ed i tempi previsti dalla norma UNI EN 1253-1. Non devono prodursi alcuna incrinatura o frattura prima del raggiungimento del carico di prova. Inoltre, nel caso di pozzetti o di scatole sifoniche muniti di griglia o di coperchio in ghisa dolce, acciaio, metalli non ferrosi, plastica oppure in una combinazione di tali materiali con il calcestruzzo, la deformazione permanente non deve essere maggiore dei valori elencati dalla norma suddetta. Per le griglie deve essere applicato un carico di prova P di 0,25 kN e la deformazione permanente f ai 2/3 del carico di prova non deve essere maggiore di 2,0 mm.

## ANOMALIE RISCONTRABILI

### 04.06.02.A01 Abrasione

Abrasione delle pareti dei pozzetti dovuta agli effetti di particelle dure presenti nelle acque usate e nelle acque di scorrimento superficiale.

### 04.06.02.A02 Corrosione

Corrosione delle pareti dei pozzetti dovuta agli effetti di particelle dure presenti nelle acque usate e nelle acque di scorrimento superficiale e dalle aggressioni del terreno e delle acque freatiche.

### 04.06.02.A03 Difetti ai raccordi o alle connessioni

Perdite del fluido in prossimità di raccordi dovute a errori o sconessioni delle giunzioni.

### 04.06.02.A04 Difetti delle griglie

Rottura delle griglie di filtraggio che causa infiltrazioni di materiali grossolani quali sabbia e pietrame.

### 04.06.02.A05 Intasamento

Incrostazioni o otturazioni delle griglie dei pozzetti dovute ad accumuli di materiale di risulta quali fogliame, vegetazione, ecc..

### 04.06.02.A06 Odori sgradevoli

Setticità delle acque di scarico che può produrre odori sgradevoli accompagnati da gas letali o esplosivi e aggressioni chimiche rischiose per la salute delle persone.

### 04.06.02.A07 Sedimentazione

Accumulo di depositi minerali sul fondo dei condotti che può causare l'ostruzione delle condotte.

## CONTROLLI ESEGUIBILI DA PERSONALE SPECIALIZZATO

**04.06.02.C01 Controllo generale***Cadenza: ogni 12 mesi**Tipologia: Ispezione*

Verificare lo stato generale e l'integrità della griglia e della piastra di copertura dei pozzetti, della base di appoggio e delle pareti laterali.

- Anomalie riscontrabili: 1) *Difetti delle griglie*; 2) *Intasamento*.
- Ditte specializzate: *Specializzati vari*.

**MANUTENZIONI ESEGUIBILI DA PERSONALE SPECIALIZZATO****04.06.02.I01 Pulizia***Cadenza: ogni 12 mesi*

Eeguire una pulizia dei pozzetti mediante asportazione dei fanghi di deposito e lavaggio con acqua a pressione.

- Ditte specializzate: *Specializzati vari*.

**Elemento Manutenibile: 04.06.03****Tubazioni**

Unità Tecnologica: 04.06

Impianto di smaltimento acque reflue

Le tubazioni dell'impianto di smaltimento delle acque provvedono allo sversamento dell'acqua nei collettori fognari o nelle vasche di accumulo se presenti.

**REQUISITI E PRESTAZIONI (EM)****04.06.03.R01 (Attitudine al) controllo della portata***Classe di Requisiti: Funzionalità d'uso**Classe di Esigenza: Funzionalità*

Le tubazioni devono essere in grado di garantire in ogni momento la portata e la pressione richiesti dall'impianto.

**Prestazioni:**

La portata deve essere verificata in sede di collaudo (ed annotata sul certificato di collaudo) e successivamente con ispezioni volte alla verifica di detti valori. Anche i risultati delle ispezioni devono essere riportati su un apposito libretto.

**Livello minimo della prestazione:**

La valutazione della portata di punta delle acque di scorrimento superficiale, applicabile alle aree fino a 200 ha o a durate di pioggia fino a 15 min, è data dalla formula:

$$Q = Y \times i \times A$$

dove:

- Q è la portata di punta, in litri al secondo;
- Y è il coefficiente di raccolta (fra 0,0 e 1,0), adimensionale;
- i è l'intensità delle precipitazioni piovose, in litri al secondo per ettaro;
- A è l'area su cui cadono le precipitazioni piovose (misurata orizzontalmente) in ettari.

**ANOMALIE RISCONTRABILI****04.06.03.A01 Accumulo di grasso**

Accumulo di grasso che si deposita sulle pareti dei condotti.

**04.06.03.A02 Corrosione**

Corrosione delle tubazioni di adduzione con evidenti segni di decadimento delle stesse evidenziato con cambio di colore e presenza di ruggine in prossimità delle corrosioni.

**04.06.03.A03 Difetti ai raccordi o alle connessioni**

Perdite del fluido in prossimità di raccordi dovute a errori o sconessioni delle giunzioni.

**04.06.03.A04 Erosione**

Erosione del suolo all'esterno dei tubi che è solitamente causata dall'infiltrazione di terra.

**04.06.03.A05 Incrostazioni**

Accumulo di depositi minerali sulle pareti dei condotti.

**04.06.03.A06 Odori sgradevoli**

Setticità delle acque di scarico che può produrre odori sgradevoli accompagnati da gas letali o esplosivi e aggressioni chimiche rischiose per la salute delle persone.

**04.06.03.A07 Penetrazione di radici**

Penetrazione all'interno dei condotti di radici vegetali che provocano intasamento del sistema.

**04.06.03.A08 Sedimentazione**

Accumulo di depositi minerali sul fondo dei condotti che può causare l'ostruzione delle condotte.

**CONTROLLI ESEGUIBILI DA PERSONALE SPECIALIZZATO****04.06.03.C01 Controllo della manovrabilità valvole**

*Cadenza: ogni 12 mesi*

*Tipologia: Controllo*

Effettuare una manovra di tutti gli organi di intercettazione per evitare che si blocchino

- Anomalie riscontrabili: 1) *Difetti ai raccordi o alle connessioni.*
- Ditte specializzate: *Idraulico.*

**04.06.03.C02 Controllo generale**

*Cadenza: ogni 12 mesi*

*Tipologia: Controllo a vista*

Verificare lo stato degli eventuali dilatatori e giunti elastici, la tenuta delle congiunzioni a flangia, la stabilità dei sostegni e degli eventuali giunti fissi. Verificare inoltre l'assenza di odori sgradevoli e di inflessioni nelle tubazioni.

- Requisiti da verificare: 1) *(Attitudine al) controllo della portata.*
- Anomalie riscontrabili: 1) *Corrosione;* 2) *Difetti ai raccordi o alle connessioni.*
- Ditte specializzate: *Idraulico.*

**04.06.03.C03 Controllo tenuta**

*Cadenza: ogni 12 mesi*

*Tipologia: Controllo a vista*

Verificare l'integrità delle tubazioni con particolare attenzione ai raccordi tra tronchi di tubo.

- Requisiti da verificare: 1) *(Attitudine al) controllo della portata.*
- Anomalie riscontrabili: 1) *Corrosione;* 2) *Difetti ai raccordi o alle connessioni.*
- Ditte specializzate: *Idraulico.*

**MANUTENZIONI ESEGUIBILI DA PERSONALE SPECIALIZZATO**

**04.06.03.101 Pulizia***Cadenza: ogni 6 mesi*

Eseguire una pulizia dei sedimenti formati e che provocano ostruzioni diminuendo la capacità di trasporto dei fluidi.

- Ditte specializzate: *Idraulico*.

**Elemento Manutenibile: 04.06.04****Tubazioni in polivinile non plastificato**

Unità Tecnologica: 04.06

Impianto di smaltimento acque reflue

Le tubazioni dell'impianto di smaltimento delle acque provvedono allo sversamento dell'acqua nei collettori fognari o nelle vasche di accumulo se presenti. Le tubazioni possono essere realizzate in polivinile non plastificato. Per polimerizzazione di acetilene ed acido cloridrico si ottiene il PVC; se non si aggiungono additivi si ottiene il PVC duro che si utilizza negli acquedotti e nelle fognature. Questo materiale è difficilmente infiammabile e fonoassorbente. I tubi in PVC hanno lunghezze fino a 10 m e diametri piccoli, fino a 40 cm. Un limite all'utilizzo dei tubi in PVC è costituito dalla scarichi caldi continui. Per condutture con moto a pelo libero i tubi si congiungono con la giunzione con anello di gomma a labbro; per condutture in pressione si usano giunzioni a manicotto.

**REQUISITI E PRESTAZIONI (EM)****04.06.04.R01 Regolarità delle finiture***Classe di Requisiti: Visivi**Classe di Esigenza: Aspetto*

Le tubazioni in polivinile non plastificato devono essere realizzate con materiali privi di impurità.

**Prestazioni:**

Le superfici interne ed esterne dei tubi e dei raccordi devono essere lisce, pulite ed esenti da cavità, bolle, impurità, porosità e qualsiasi altro difetto superficiale. Le estremità dei tubi e dei raccordi devono essere tagliate nettamente, perpendicolarmente all'asse.

**Livello minimo della prestazione:**

Le dimensioni devono essere misurate secondo quanto indicato dalla norma. In caso di contestazione, la temperatura di riferimento è  $23 \pm 2$  °C.

**04.06.04.R02 Resistenza a sbalzi di temperatura***Classe di Requisiti: Di stabilità**Classe di Esigenza: Sicurezza*

Le tubazioni ed i relativi complementi non devono subire disgregazioni o dissoluzioni se sottoposti all'azione di temperature elevate.

**Prestazioni:**

I tubi sono sottoposti a prova con i metodi specificati nel prospetto 19 della norma UNI EN 1329, usando i parametri indicati, i tubi devono presentare caratteristiche fisiche conformi ai requisiti indicati.

**Livello minimo della prestazione:**

In particolare deve verificarsi un ritiro longitudinale del tubo minore del 5% ed inoltre non deve mostrare bolle o crepe.

**04.06.04.R03 Resistenza all'urto***Classe di Requisiti: Di stabilità**Classe di Esigenza: Sicurezza*

Le tubazioni devono essere in grado di resistere a sforzi che si verificano durante il funzionamento.

**Prestazioni:**

I materiali utilizzati per la formazione delle tubazioni in polivinile non plastificato ed eventuali additivi utilizzati per gli impasti devono essere privi di impurità per evitare fenomeni di schiacciamento.

**Livello minimo della prestazione:**

Devono essere rispettati i valori minimi indicati dalla norma UNI EN 1329 al punto 7.

## **ANOMALIE RISCONTRABILI**

### **04.06.04.A01 Accumulo di grasso**

Accumulo di grasso che si deposita sulle pareti dei condotti.

### **04.06.04.A02 Difetti ai raccordi o alle connessioni**

Perdite del fluido in prossimità di raccordi dovute a errori o sconnessioni delle giunzioni.

### **04.06.04.A03 Erosione**

Erosione del suolo all'esterno dei tubi che è solitamente causata dall'infiltrazione di terra.

### **04.06.04.A04 Incrostazioni**

Accumulo di depositi minerali sulle pareti dei condotti.

### **04.06.04.A05 Odori sgradevoli**

Setticidità delle acque di scarico che può produrre odori sgradevoli accompagnati da gas letali o esplosivi e aggressioni chimiche rischiose per la salute delle persone.

### **04.06.04.A06 Penetrazione di radici**

Penetrazione all'interno dei condotti di radici vegetali che provocano intasamento del sistema.

### **04.06.04.A07 Sedimentazione**

Accumulo di depositi minerali sul fondo dei condotti che può causare l'ostruzione delle condotte.

## **CONTROLLI ESEGUIBILI DA PERSONALE SPECIALIZZATO**

### **04.06.04.C01 Controllo generale**

*Cadenza: ogni 12 mesi*

*Tipologia: Controllo a vista*

Verificare lo stato degli eventuali dilatatori e giunti elastici, la tenuta delle congiunzioni a flangia, la stabilità dei sostegni e degli eventuali giunti fissi. Verificare inoltre l'assenza di odori sgradevoli e di inflessioni nelle tubazioni.

- Requisiti da verificare: 1) *Regolarità delle finiture.*
- Anomalie riscontrabili: 1) *Difetti ai raccordi o alle connessioni;* 2) *Odori sgradevoli.*
- Ditte specializzate: *Idraulico.*

### **04.06.04.C02 Controllo tenuta**

*Cadenza: ogni 12 mesi*

*Tipologia: Controllo a vista*

Verificare l'integrità delle tubazioni con particolare attenzione ai raccordi tra tronchi di tubo.

- Requisiti da verificare: 1) *Resistenza all'urto.*
- Anomalie riscontrabili: 1) *Difetti ai raccordi o alle connessioni.*
- Ditte specializzate: *Idraulico.*

## **MANUTENZIONI ESEGUIBILI DA PERSONALE SPECIALIZZATO**

### **04.06.04.I01 Pulizia**

*Cadenza: ogni 6 mesi*

Eseguire una pulizia dei sedimenti formati e che provocano ostruzioni diminuendo la capacità di trasporto dei fluidi.

- Ditte specializzate: *Idraulico.*

## Elemento Manutenibile: 04.06.05

# Tubazioni in polietilene

Unità Tecnologica: 04.06

Impianto di smaltimento acque reflue

Le tubazioni dell'impianto di smaltimento delle acque provvedono allo sversamento dell'acqua nei collettori fognari o nelle vasche di accumulo, se presenti. Possono essere realizzate in polietilene.

Il polietilene si forma dalla polimerizzazione dell'etilene e per gli acquedotti e le fognature se ne usa il tipo ad alta densità. Grazie alla sua perfetta impermeabilità si adopera nelle condutture subacquee e per la sua flessibilità si utilizza nei sifoni. Di solito l'aggiunta di nerofumo e di stabilizzatori preserva i materiali in PE dall'invecchiamento e dalle alterazioni provocate dalla luce e dal calore. Per i tubi a pressione le giunzioni sono fatte o con raccordi mobili a vite in PE, ottone, alluminio, ghisa malleabile, o attraverso saldatura a 200° C con termoelementi e successiva pressione a 1,5-2 kg/cm<sup>2</sup> della superficie da saldare, o con manicotti pressati con filettatura interna a denti di sega.

### REQUISITI E PRESTAZIONI (EM)

#### 04.06.05.R01 (Attitudine al) controllo della tenuta

Classe di Requisiti: *Funzionalità tecnologica*

Classe di Esigenza: *Funzionalità*

Le tubazioni devono essere in grado di garantire in ogni momento la tenuta e la pressione richiesti dall'impianto.

##### **Prestazioni:**

La prova deve essere effettuata su tubi in rotoli e su un tratto di tubo in opera comprendente almeno un giunto. Gli elementi su cui si verifica la tenuta devono essere portati sotto pressione interna per mezzo di acqua.

##### **Livello minimo della prestazione:**

Il valore della pressione da mantenere è di 0,05 MPa per il tipo 303, di 1,5 volte il valore normale della pressione per il tipo 312 e di 1,5 la pressione per i tipi P, Q e R, e deve essere raggiunto entro 30 s e mantenuto per circa 2 minuti. Al termine della prova non devono manifestarsi perdite, deformazioni o altri eventuali irregolarità.

#### 04.06.05.R02 Regolarità delle finiture

Classe di Requisiti: *Visivi*

Classe di Esigenza: *Aspetto*

Le tubazioni in polietilene devono essere realizzate con materiali privi di impurità.

##### **Prestazioni:**

Le superfici interne ed esterne dei tubi e dei raccordi devono essere lisce, pulite ed esenti da cavità, bolle, impurità, porosità e qualsiasi altro difetto superficiale. Le estremità dei tubi e dei raccordi devono essere tagliate nettamente, perpendicolarmente all'asse.

##### **Livello minimo della prestazione:**

Le misurazioni dei parametri caratteristici delle tubazioni devono essere effettuate con strumenti di precisione in grado di garantire una precisione di:

- 5 mm per la misura della lunghezza;
- 0,05 per la misura dei diametri;
- 0,01 per la misura degli spessori.

### ANOMALIE RISCONTRABILI

#### 04.06.05.A01 Accumulo di grasso

Accumulo di grasso che si deposita sulle pareti dei condotti.

#### 04.06.05.A02 Difetti ai raccordi o alle connessioni

Perdite del fluido in prossimità di raccordi dovute a errori o sconessioni delle giunzioni.

#### 04.06.05.A03 Erosione

Erosione del suolo all'esterno dei tubi che è solitamente causata dall'infiltrazione di terra.

**04.06.05.A04 Incrostazioni**

Accumulo di depositi minerali sulle pareti dei condotti.

**04.06.05.A05 Odori sgradevoli**

Setticità delle acque di scarico che può produrre odori sgradevoli accompagnati da gas letali o esplosivi e aggressioni chimiche rischiose per la salute delle persone.

**04.06.05.A06 Penetrazione di radici**

Penetrazione all'interno dei condotti di radici vegetali che provocano intasamento del sistema.

**04.06.05.A07 Sedimentazione**

Accumulo di depositi minerali sul fondo dei condotti che può causare l'ostruzione delle condotte.

**CONTROLLI ESEGUIBILI DA PERSONALE SPECIALIZZATO****04.06.05.C01 Controllo della manovrabilità valvole**

*Cadenza: ogni 12 mesi*

*Tipologia: Controllo*

Effettuare una manovra di tutti gli organi di intercettazione per evitare che si blocchino.

- Requisiti da verificare: 1) *(Attitudine al) controllo della tenuta.*
- Anomalie riscontrabili: 1) *Difetti ai raccordi o alle connessioni.*
- Ditte specializzate: *Idraulico.*

**04.06.05.C02 Controllo generale**

*Cadenza: ogni 12 mesi*

*Tipologia: Controllo a vista*

Verificare lo stato degli eventuali dilatatori e giunti elastici, la tenuta delle congiunzioni a flangia, la stabilità dei sostegni e degli eventuali giunti fissi. Verificare inoltre l'assenza di odori sgradevoli e di inflessioni nelle tubazioni.

- Requisiti da verificare: 1) *(Attitudine al) controllo della tenuta; 2) Regolarità delle finiture.*
- Anomalie riscontrabili: 1) *Difetti ai raccordi o alle connessioni; 2) Odori sgradevoli.*
- Ditte specializzate: *Idraulico.*

**04.06.05.C03 Controllo tenuta**

*Cadenza: ogni 12 mesi*

*Tipologia: Controllo a vista*

Verificare l'integrità delle tubazioni con particolare attenzione ai raccordi tra tronchi di tubo.

- Requisiti da verificare: 1) *(Attitudine al) controllo della tenuta.*
- Anomalie riscontrabili: 1) *Difetti ai raccordi o alle connessioni; 2) Accumulo di grasso; 3) Incrostazioni.*
- Ditte specializzate: *Idraulico.*

**MANUTENZIONI ESEGUIBILI DA PERSONALE SPECIALIZZATO****04.06.05.I01 Pulizia**

*Cadenza: ogni 6 mesi*

Eeguire una pulizia dei sedimenti formati e che provocano ostruzioni diminuendo la capacità di trasporto dei fluidi.

- Ditte specializzate: *Idraulico.*



---

## Corpo d'Opera: 05

# IMPIANTI DI SICUREZZA

Insieme delle unità e degli elementi tecnici del sistema edilizio aventi funzione di tutelare gli utenti e/o il sistema edilizio a fronte di eventuali situazioni di pericolo che potrebbero sorgere.

### *Unità Tecnologiche:*

- ° 05.01 Impianto di messa a terra
  - ° 05.02 Impianto di sicurezza e antincendio
-

## Unità Tecnologica: 05.01

# Impianto di messa a terra

L'impianto di messa a terra ha la funzione di collegare determinati punti, elettricamente definiti, con un conduttore a potenziale nullo. E' il sistema migliore per evitare gli infortuni dovuti a contatti indiretti, ossia contatti con parti metalliche in tensione a causa di mancanza di isolamento o altro. L'impianto di terra deve essere unico e deve collegare le masse di protezione e quelle di funzionamento, inclusi i centri stella dei trasformatori per i sistemi TN, gli eventuali scaricatori e le discese contro le scariche atmosferiche ed elettrostatiche. Lo scopo è quello di ridurre allo stesso potenziale, attraverso i dispersori e i conduttori di collegamento, le parti metalliche dell'impianto e il terreno circostante. Per il collegamento alla rete di terra è possibile utilizzare, oltre ai dispersori ed ai loro accessori, i ferri dei plinti di fondazione. L'impianto di terra è generalmente composto da collettore di terra, i conduttori equipotenziali, il conduttore di protezione principale e quelli che raccordano i singoli impianti. I collegamenti devono essere sconnettibili e il morsetto principale deve avere il contrassegno di terra.

### **REQUISITI E PRESTAZIONI (UT)**

#### **05.01.R01 Resistenza meccanica**

*Classe di Requisiti: Di stabilità*

*Classe di Esigenza: Sicurezza*

Gli elementi ed i materiali dell'impianto di messa a terra devono essere in grado di contrastare in modo efficace il prodursi di deformazioni o rotture.

#### **Prestazioni:**

I dispersori per la presa di terra devono essere realizzati con materiale idoneo ed appropriato alla natura e alla condizione del terreno.

#### **Livello minimo della prestazione:**

I dispersori per la presa di terra devono garantire, per il complesso delle derivazioni a terra, una resistenza non superiore a 20 Ohm per gli impianti utilizzatori a tensione fino a 1000 V. Per tensioni superiori e per le cabine ed officine il dispersore deve presentare quella minore resistenza e sicurezza adeguata alle caratteristiche dell'impianto.

### **L'Unità Tecnologica è composta dai seguenti Elementi Manutenibili:**

- ° 05.01.01 Conduttori di protezione
- ° 05.01.02 Sistema di dispersione
- ° 05.01.03 Sistema di equipotenzializzazione

## Elemento Manutenibile: 05.01.01

# Conduttori di protezione

Unità Tecnologica: 05.01  
Impianto di messa a terra

I conduttori di protezione principale o montanti sono quelli che raccolgono i conduttori di terra dai piani dell'edificio.

### **REQUISITI E PRESTAZIONI (EM)**

#### **05.01.01.R01 Resistenza alla corrosione**

*Classe di Requisiti: Di stabilità*

*Classe di Esigenza: Sicurezza*

Gli elementi ed i materiali del sistema di dispersione dell'impianto di messa a terra devono essere in grado di contrastare in modo efficace il prodursi di fenomeni di corrosione.

**Prestazioni:**

La resistenza alla corrosione degli elementi e dei conduttori di protezione viene accertata con le prove e le modalità previste dalla norma tecnica di settore.

**Livello minimo della prestazione:**

La valutazione della resistenza alla corrosione viene definita con una prova di alcuni campioni posti in una camera a nebbia salina per un determinato periodo. Al termine della prova devono essere soddisfatti i criteri di valutazione previsti (aspetto dopo la prova, tempo impiegato per la prima corrosione, variazioni di massa, difetti riscontrabili, ecc.) secondo quanto stabilito dalla norma tecnica di settore.

### **ANOMALIE RISCONTRABILI**

#### **05.01.01.A01 Difetti di connessione**

Difetti di connessione delle masse con conseguente interruzione della continuità dei conduttori fino al nodo equipotenziale.

### **CONTROLLI ESEGUIBILI DA PERSONALE SPECIALIZZATO**

#### **05.01.01.C01 Controllo generale**

*Cadenza: ogni mese*

*Tipologia: Ispezione strumentale*

Verificare con controlli a campione che i conduttori di protezione arrivino fino al nodo equipotenziale.

- Requisiti da verificare: 1) Resistenza alla corrosione; 2) Resistenza meccanica.
- Anomalie riscontrabili: 1) Difetti di connessione.
- Ditte specializzate: *Elettricista*.

### **MANUTENZIONI ESEGUIBILI DA PERSONALE SPECIALIZZATO**

#### **05.01.01.I01 Sostituzione conduttori di protezione**

*Cadenza: quando occorre*

Sostituire i conduttori di protezione danneggiati o deteriorati.

- Ditte specializzate: *Elettricista*.

## Elemento Manutenibile: 05.01.02

# Sistema di dispersione

Unità Tecnologica: 05.01

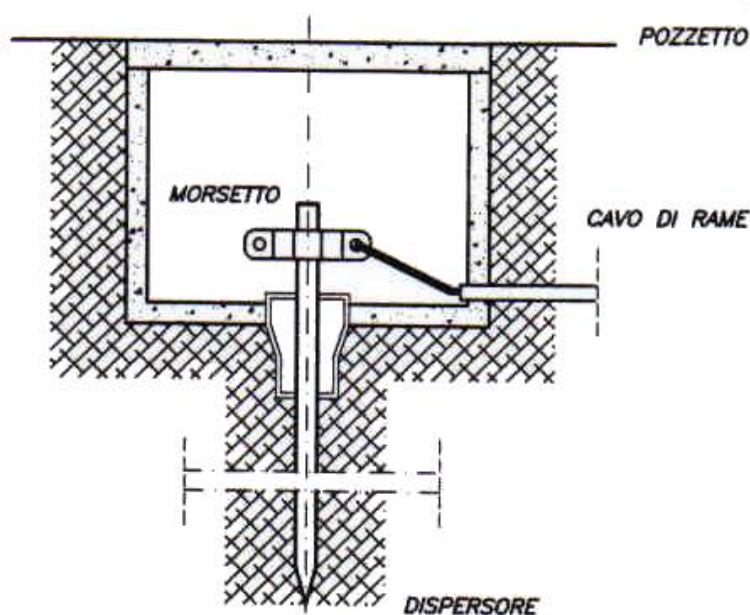
Impianto di messa a terra

Il sistema di dispersione ha il compito di trasferire le cariche captate dalle calate in un collettore interrato che così realizza un anello di dispersione.

### Rappresentazione grafica e descrizione

Dispersore

IG D.6.1/4 - DISPERSORE DI TERRA CON POZZETTO ISPEZIONABILE



### REQUISITI E PRESTAZIONI (EM)

#### 05.01.02.R01 Resistenza alla corrosione

Classe di Requisiti: Di stabilità

Classe di Esigenza: Sicurezza

Gli elementi ed i materiali del sistema di dispersione dell'impianto di messa a terra devono essere in grado di contrastare in modo efficace il prodursi di fenomeni di corrosione.

#### Prestazioni:

La resistenza alla corrosione degli elementi e dei materiali del sistema di dispersione dell'impianto di messa a terra viene accertata con le prove e le modalità previste dalla norma tecnica di settore

#### Livello minimo della prestazione:

Per garantire un'adeguata protezione occorre che i dispersori di terra rispettino i valori di  $V_s$  indicati dalla norma tecnica di settore.

### ANOMALIE RICONTRABILI

**05.01.02.A01 Corrosioni**

Corrosione del materiale costituente il sistema di dispersione. Evidenti segni di decadimento evidenziato da cambio di colore e presenza di ruggine in prossimità delle corrosioni.

**CONTROLLI ESEGUIBILI DA PERSONALE SPECIALIZZATO****05.01.02.C01 Controllo generale**

*Cadenza: ogni 12 mesi*

*Tipologia: Ispezione a vista*

Verificare che i componenti (quali connessioni, pozzetti, capicorda, ecc.) del sistema di dispersione siano in buone condizioni e non ci sia presenza di corrosione di detti elementi. Verificare inoltre la presenza dei cartelli indicatori degli schemi elettrici.

- Requisiti da verificare: 1) *Resistenza alla corrosione*; 2) *Resistenza meccanica*.
- Anomalie riscontrabili: 1) *Corrosioni*.
- Ditte specializzate: *Elettricista*.

**MANUTENZIONI ESEGUIBILI DA PERSONALE SPECIALIZZATO****05.01.02.I01 Misura della resistività del terreno**

*Cadenza: ogni 12 mesi*

Effettuare una misurazione del valore della resistenza di terra.

- Ditte specializzate: *Elettricista*.

**05.01.02.I02 Sostituzione dispersori**

*Cadenza: quando occorre*

Sostituire i dispersori danneggiati o deteriorati.

- Ditte specializzate: *Elettricista*.

**Elemento Manutenibile: 05.01.03****Sistema di equipotenzializzazione**

**Unità Tecnologica: 05.01**

**Impianto di messa a terra**

I conduttori equipotenziali principali e supplementari sono quelli che collegano al morsetto principale di terra i tubi metallici.

**REQUISITI E PRESTAZIONI (EM)****05.01.03.R01 Resistenza alla corrosione**

*Classe di Requisiti: Di stabilità*

*Classe di Esigenza: Sicurezza*

Il sistema di equipotenzializzazione dell'impianto di messa a terra deve essere in grado di contrastare in modo efficace il prodursi di fenomeni di corrosione.

**Prestazioni:**

La resistenza alla corrosione dei conduttori equipotenziali principali e supplementari dell'impianto di messa a terra viene accertata con le prove e le modalità previste dalla norma di settore.

**Livello minimo della prestazione:**

Per garantire un'adeguata protezione occorre che i conduttori equipotenziali principali e supplementari rispettino i valori di  $V_s$  indicati dalla norma UNI di settore.

**ANOMALIE RISCONTRABILI****05.01.03.A01 Corrosione**

Evidenti segni di decadimento evidenziato da cambio di colore e presenza di ruggine in prossimità delle corrosioni.

**05.01.03.A02 Difetti di serraggio**

Difetti di serraggio dei bulloni del sistema di equipotenzializzazione.

**CONTROLLI ESEGUIBILI DA PERSONALE SPECIALIZZATO****05.01.03.C01 Controllo generale**

*Cadenza: ogni 12 mesi*

*Tipologia: Ispezione a vista*

Verificare che i componenti (quali conduttori, ecc.) siano in buone condizioni. Verificare inoltre che siano in buone condizioni i serraggi dei bulloni.

- Requisiti da verificare: 1) *Resistenza alla corrosione*; 2) *Resistenza meccanica*.
- Anomalie riscontrabili: 1) *Corrosione*; 2) *Difetti di serraggio*.
- Ditte specializzate: *Elettricista*.

**MANUTENZIONI ESEGUIBILI DA PERSONALE SPECIALIZZATO****05.01.03.I01 Sostituzione degli equipotenzializzatori**

*Cadenza: quando occorre*

Sostituire gli equipotenzializzatori danneggiati o deteriorati.

- Ditte specializzate: *Elettricista*.

## Unità Tecnologica: 05.02

# Impianto di sicurezza e antincendio

L'impianto di sicurezza deve fornire segnalazioni ottiche e/o acustiche agli occupanti di un edificio affinché essi, in caso di possibili incendi, possano intraprendere adeguate azioni di protezione contro l'incendio oltre ad eventuali altre misure di sicurezza per un tempestivo esodo. Le funzioni di rivelazione incendio e allarme incendio possono essere combinate in un unico sistema.

Generalmente un impianto di rivelazione e allarme è costituito da:

- rivelatori d'incendio;
- centrale di controllo e segnalazione;
- dispositivi di allarme incendio;
- punti di segnalazione manuale;
- dispositivo di trasmissione dell'allarme incendio;
- stazione di ricevimento dell'allarme incendio;
- comando del sistema automatico antincendio;
- sistema automatico antincendio;
- dispositivo di trasmissione dei segnali di guasto;
- stazione di ricevimento dei segnali di guasto;
- apparecchiatura di alimentazione.

L'impianto antincendio è l'insieme degli elementi tecnici aventi funzione di prevenire, eliminare, limitare o segnalare incendi. L'impianto antincendio, nel caso di edifici per civili abitazioni, è richiesto quando l'edificio supera i 24 metri di altezza. L'impianto è generalmente costituito da:

- rete idrica di adduzione in ferro zincato;
- bocche di incendio in cassetta (manichette, lance, ecc.);
- attacchi per motopompe dei VV.FF.;
- estintori (idrici, a polvere, a schiuma, carrellati, ecc.).

## REQUISITI E PRESTAZIONI (UT)

### 05.02.R01 Resistenza alla vibrazione

*Classe di Requisiti: Funzionalità d'uso*

*Classe di Esigenza: Funzionalità*

Gli elementi dell'impianto devono essere idonei e posti in opera in modo da resistere alle vibrazioni che dovessero insorgere nell'ambiente di impiego senza compromettere il regolare funzionamento.

#### **Prestazioni:**

La capacità degli elementi dell'impianto di resistere alle vibrazioni viene verificata con la prova e con le modalità contenute nella norma UNI vigente.

#### **Livello minimo della prestazione:**

Alla fine della prova deve verificarsi che le tensioni in uscita siano contenute entro le specifiche dettate dalle norme.

### 05.02.R02 (Attitudine al) controllo della tensione

*Classe di Requisiti: Acustici*

*Classe di Esigenza: Benessere*

La funzionalità degli elementi dell'impianto di sicurezza e antincendio non deve essere influenzata o modificata dal cambio della tensione di alimentazione.

#### **Prestazioni:**

Il provino per il quale si deve misurare il valore di soglia della risposta deve essere installato nella galleria del fumo alla tensione di funzionamento indicata dal produttore del rivelatore.

#### **Livello minimo della prestazione:**

Devono essere rispettati i valori minimi imposti dalla normativa di settore.

## L'Unità Tecnologica è composta dai seguenti Elementi Manutenibili:

- ° 05.02.01 Lampade autoalimentate

## Elemento Manutenibile: 05.02.01

# Lampade autoalimentate

Unità Tecnologica: 05.02

Impianto di sicurezza e antincendio

In caso di mancanza di energia elettrica le lampade autoalimentate devono attivarsi in modo da garantire un adeguato livello di illuminamento e tale da guidare gli utenti all'esterno dei locali dove installate.

Le lampade autoalimentate di emergenza (definite anche lampade di illuminazione di sicurezza) sono realizzate con batteria incorporata.

Possono essere realizzate con o senza pittogrammi di indicazione di via di fuga.

### **REQUISITI E PRESTAZIONI (EM)**

#### **05.02.01.R01 Efficienza**

Classe di Requisiti: *Funzionalità tecnologica*

Classe di Esigenza: *Funzionalità*

Le lampade di emergenza devono garantire un funzionamento immediato in caso di mancanza energia elettrica di alimentazione.

#### **Prestazioni:**

E' opportuno che sia assicurata la qualità della progettazione, della fabbricazione e dell'installazione dei materiali e componenti con riferimento a quanto indicato dalle norme e come certificato dalle ditte costruttrici di detti materiali e componenti.

#### **Livello minimo della prestazione:**

Devono essere rispettati i livelli previsti in sede di progetto.

### **ANOMALIE RISCONTRABILI**

#### **05.02.01.A01 Abbassamento livello di illuminazione**

Abbassamento del livello di illuminazione dovuto ad usura delle lampadine, ossidazione dei deflettori, impolveramento delle lampadine.

#### **05.02.01.A02 Anomalie spie di segnalazione**

Difetti delle spie di segnalazione del funzionamento delle lampade.

#### **05.02.01.A03 Avarie**

Possibili avarie dovute a corto circuiti degli apparecchi, usura degli accessori, apparecchi inadatti.

#### **05.02.01.A04 Difetti batteria**

Difetti di funzionamento del sistema di ricarica delle batterie.

#### **05.02.01.A05 Mancanza pittogrammi**

Difficoltà di lettura dei pittogrammi a coredo delle lampade di emergenza.

### **CONTROLLI ESEGUIBILI DA PERSONALE SPECIALIZZATO**

#### **05.02.01.C01 Controllo generale**

Cadenza: *ogni mese*

Tipologia: *Controllo a vista*

Controllo dello stato generale e dell'integrità delle lampade. Verificare il corretto funzionamento delle spie di segnalazione.

- Anomalie riscontrabili: 1) *Abbassamento livello di illuminazione.*



- Ditte specializzate: *Elettricista*.

### **05.02.01.C02 Verifica batterie**

---

*Cadenza: ogni 3 mesi*

*Tipologia: Ispezione*

Controllare lo stato delle batterie verificando il corretto caricamento delle stesse.

- Anomalie riscontrabili: 1) *Difetti batteria*.
- Ditte specializzate: *Elettricista*.

### **05.02.01.C03 Controllo pittogrammi**

---

*Cadenza: ogni mese*

*Tipologia: Controllo a vista*

Verificare il corretto posizionamento dei pittogrammi e che gli stessi siano facilmente leggibili.

- Anomalie riscontrabili: 1) *Mancanza pittogrammi*.
- Ditte specializzate: *Elettricista*.

## **MANUTENZIONI ESEGUIBILI DA PERSONALE SPECIALIZZATO**

---

### **05.02.01.I01 Ripristino pittogrammi**

---

*Cadenza: quando occorre*

Ripristinare i pittogrammi deteriorati e/o danneggiati.

- Ditte specializzate: *Elettricista*.

### **05.02.01.I02 Sostituzione delle lampade**

---

*Cadenza: quando occorre*

Sostituzione delle lampade e dei relativi elementi accessori secondo la durata di vita media delle lampade fornite dal produttore.

- Ditte specializzate: *Elettricista*.

---

Corpo d'Opera: 06

# OPERE DI INTERESSE COLLETTIVO

Insieme delle unità e degli elementi tecnici aventi funzione di consentire o facilitare l'esercizio di attività degli utenti negli spazi esterni connessi con il sistema edilizio stesso.

## *Unità Tecnologiche:*

° 06.01 Impianti sportivi

---

## Unità Tecnologica: 06.01

# Impianti sportivi

Insieme di uno o più spazi destinati ad attività sportive relativi ad una o più discipline che hanno in comune gli spazi ed i servizi annessi per lo svolgimento di tali attività. La scelta dei luoghi per la realizzazione di impianti sportivi deve soddisfare aspetti ed analisi diverse:

- demografiche;
- servizi e trasporti;
- climatici e geologiche;
- economiche e gestionali.

La realizzazione degli impianti sportivi è disciplinata oltre che dalle norme urbanistiche, ambientali e dai regolamenti locali anche da norme emanate degli enti sportivi (Coni e Federazioni sportive) per la parte attinente alle attrezzature sportive, ai campi di gioco e agli altri servizi connessi. Gli impianti sportivi possono suddividersi in base alle diverse categorie agonistiche: sport all'aperto, sport al coperto, sport d'acqua, sport del ghiaccio, sport a cavallo e sport motoristici.

All'interno degli impianti sportivi si articolano ulteriori aree funzionali:

- aree per le attività sportive;
- aree per i servizi di supporto;
- aree destinate al pubblico.

### **REQUISITI E PRESTAZIONI (UT)**

#### **06.01.R01 Resistenza alla trazione**

*Classe di Requisiti: Di stabilità*

*Classe di Esigenza: Sicurezza*

Gli elementi utilizzati devono garantire resistenza ad eventuali fenomeni di trazione.

**Prestazioni:**

Le opere devono essere realizzate con materiali idonei a resistere a fenomeni di trazione che potrebbero verificarsi durante il ciclo di vita.

**Livello minimo della prestazione:**

Devono essere garantiti i valori previsti in sede di progetto.

### **L'Unità Tecnologica è composta dai seguenti Elementi Manutenibili:**

- ° 06.01.01 Attrezzatura da bocce
- ° 06.01.02 Delimitazioni
- ° 06.01.03 Pavimentazione bituminosa e asfaltoide
- ° 06.01.04 Pavimentazione sintetica
- ° 06.01.05 Riflettori
- ° 06.01.06 Segnature

## Elemento Manutenibile: 06.01.01

### Attrezzatura da bocce

Unità Tecnologica: 06.01

Impianti sportivi

L'attrezzatura per il gioco delle bocce è formata dai seguenti elementi: bocce, pallini, metri, compassi, nastri, polveri, terricci e argille, tavole, segnapunti, ecc..

#### ***ANOMALIE RISCONTRABILI***

##### ***06.01.01.A01 Rottura***

Rottura di parti tali da compromettere il corretto funzionamento dell'attrezzatura.

##### ***06.01.01.A02 Deposito superficiale***

Accumulo di pulviscolo atmosferico o di altri materiali estranei, di spessore variabile, poco coerente e poco aderente alla superficie degli elementi.

##### ***06.01.01.A03 Posizione errata***

Posizione errata degli elementi rispetto in virtù della disciplina sportiva.

#### ***CONTROLLI ESEGUIBILI DA PERSONALE SPECIALIZZATO***

##### ***06.01.01.C01 Controllo generale***

*Cadenza: ogni settimana*

*Tipologia: Controllo*

Controllare lo stato generale degli elementi e verificare l'assenza di eventuali anomalie.

- Anomalie riscontrabili: 1) *Rottura*; 2) *Deposito superficiale*.
- Ditte specializzate: *Specializzati vari*.

#### ***MANUTENZIONI ESEGUIBILI DA PERSONALE SPECIALIZZATO***

##### ***06.01.01.I01 Sostituzione degli elementi***

*Cadenza: quando occorre*

Sostituzione degli elementi usurati o rotti con altri di caratteristiche analoghe.

- Ditte specializzate: *Specializzati vari*.

## Elemento Manutenibile: 06.01.02

### Delimitazioni

Unità Tecnologica: 06.01

Impianti sportivi

Si tratta di elementi fisici (fissi o mobili) situati lungo i bordi delle superfici sportive per la loro delimitazione. Possono essere costituiti da: recinzioni, cordoli, bordure, coni, corde, strisce, ecc..

## **ANOMALIE RISCONTRABILI**

### **06.01.02.A01 Corrosione**

Corrosione degli elementi metallici a causa della combinazione con sostanze presenti nell'ambiente (ossigeno, acqua, anidride carbonica, ecc.).

### **06.01.02.A02 Distacco**

Distacco di parti e/o frammenti dagli elementi fissi o mobili in seguito ad eventi traumatici di origine esterna.

### **06.01.02.A03 Mancanza**

Mancanza di elementi o parti costituenti lungo i percorsi di delimitazione.

## **CONTROLLI ESEGUIBILI DA PERSONALE SPECIALIZZATO**

### **06.01.02.C01 Controllo generale**

*Cadenza: ogni mese*

*Tipologia: Controllo*

Controllare lo stato generale degli elementi di delimitazione e verificarne l'assenza di eventuali anomalie.

- Anomalie riscontrabili: 1) *Mancanza*; 2) *Distacco*.
- Ditte specializzate: *Specializzati vari*.

## **MANUTENZIONI ESEGUIBILI DA PERSONALE SPECIALIZZATO**

### **06.01.02.I01 Ripristino degli elementi**

*Cadenza: quando occorre*

Ripristino degli elementi di delimitazione secondo le posizioni originarie. In alternativa provvedere alla sostituzione di eventuali elementi usurati con altri di caratteristiche analoghe.

- Ditte specializzate: *Specializzati vari*.

## **Elemento Manutenibile: 06.01.03**

# **Pavimentazione bituminosa e asfaltoide**

**Unità Tecnologica: 06.01**

**Impianti sportivi**

Si tratta di superfici di calpestio sulle quali vengono svolte attività sportive. In particolare la pavimentazione può essere del tipo continua o ad elementi realizzata mediante l'impiego di miscele di bitumi e/o asfalti realizzati con aggregati lapidei o elastomerici con additivi del tipo naturale o sintetico. Possono suddividersi in: pavimentazioni normale e pavimentazioni con materiali elastomerici. Le norme CONI assegnano a questi tipi di pavimentazioni il codice (60).

## **REQUISITI E PRESTAZIONI (EM)**

**06.01.03.R01 Resistenza alle azioni derivanti da attività sportive***Classe di Requisiti: Controllabilità tecnologica**Classe di Esigenza: Controllabilità*

Le superfici e/o pavimentazioni sportive dovranno resistere alle azioni derivanti dalle attività sportive

**Prestazioni:**

Nello svolgimento di qualsiasi attività sportiva le azioni dovute al contatto tra praticante e superficie di contatto, mediante qualsiasi mezzo o attrezzo proprio della disciplina praticata, non dovranno scaturire effetti e/o anomalie tali da influenzare l'attività stessa.

**Livello minimo della prestazione:**

Essi variano in funzione del tipo di superficie e/o pavimentazione in uso e dell'attività sportiva esercitata.

**06.01.03.R02 Resistenza allo scivolamento***Classe di Requisiti: Controllabilità tecnologica**Classe di Esigenza: Controllabilità*

Le superfici e/o pavimentazioni sportive dovranno produrre adeguata resistenza alle azioni di scivolamento eventualmente scaturite durante le attività sportive.

**Prestazioni:**

Le prove effettuate su provini in laboratorio mediante apparecchiature di prova secondo le norme vigenti, con scivolamento: a secco, ad umido ed altre condizioni, dovranno produrre risultati adeguati.

**Livello minimo della prestazione:**

Essi variano in funzione delle condizioni di prova e comunque secondo i risultati espressi dalle norme vigenti.

**ANOMALIE RISCONTRABILI****06.01.03.A01 Abrasioni superficiali**

Abrasioni superficiali dovute all'azione usurante di calzature con soles inadatte al tipo di superficie. Altre cause possono riscontrarsi in seguito al transito e/o a manovre inopportune di automezzi leggeri utilizzati per la manutenzione (carrelli, trattorini tagliaerba, ecc.).

**06.01.03.A02 Deposito superficiale**

Accumulo di pulviscolo atmosferico o di altri materiali estranei (pietrisco, fogliame, ecc.), di spessore variabile, poco coerente e poco aderente alla superficie del rivestimento.

**06.01.03.A03 Disgregazione**

Decoesione caratterizzata da distacco di piccole parti sotto minime sollecitazioni meccaniche.

**06.01.03.A04 Fessurazioni**

Presenza di discontinuità nel materiale con distacchi macroscopici delle parti.

**06.01.03.A05 Macchie**

Imbrattamento della superficie con sostanze macchianti in grado di aderire e penetrare nel materiale.

**06.01.03.A06 Non planarità delle superfici**

Non planarità delle superfici riscontrate mediante misure, in diversi punti delle superfici, in senso longitudinale e trasversale a queste.

**06.01.03.A07 Pendenze irregolari**

Pendenze irregolari delle superfici in uso rispetto ai normali riferimenti di norma con accumulo di acque meteoriche in zone diverse.

**06.01.03.A08 Presenza di vegetazione**

Presenza ed infiltrazione di vegetazione lungo le superfici e/o pavimentazioni in uso.

**CONTROLLI ESEGUIBILI DA PERSONALE SPECIALIZZATO****06.01.03.C01 Controllo generale**

*Cadenza: ogni mese*

*Tipologia: Controllo*

Controllo generale delle superfici e verifica di assenza di eventuali anomalie. Verifica dei parametri geometrici (dimensioni, squadrature, delimitazioni, ecc.) di riferimento anche in funzione delle attività sportive svolte.

- Anomalie riscontrabili: 1) *Abrasioni superficiali*; 2) *Deposito superficiale*; 3) *Disgregazione*; 4) *Fessurazioni*.
- Ditte specializzate: *Specializzati vari*.

### **06.01.03.C02 Controllo planarità**

*Cadenza: ogni anno*

*Tipologia: Verifica*

Controllo della planarità mediante misure effettuate in senso longitudinale e trasversale lungo le superfici mediante l'utilizzo di attrezzatura di precisione. Verifica delle giuste pendenze ammissibili e delle quote di riferimento anche in relazione alle discipline sportive praticate.

- Anomalie riscontrabili: 1) *Pendenze irregolari*; 2) *Non planarità delle superfici*.
- Ditte specializzate: *Tecnici di livello superiore*.

## **MANUTENZIONI ESEGUIBILI DA PERSONALE SPECIALIZZATO**

### **06.01.03.I01 Pulizia superfici**

*Cadenza: quando occorre*

Pulizia delle superfici mediante l'impiego di prodotti detergenti idonei ad esclusione di solventi chimici aggressivi (benzine, oli minerali, ecc.).

- Ditte specializzate: *Specializzati vari*.

### **06.01.03.I02 Rimozione depositi**

*Cadenza: ogni settimana*

Rimozione di granellini distaccatisi dalla pavimentazione, di pietrisco e/o altri depositi lungo le superfici sportive. Utilizzare attrezzatura tradizionale (scope, raccoglitori, ecc.) o in alternativa aspiratrici elettriche idonee.

- Ditte specializzate: *Generico*.

### **06.01.03.I03 Rimozione erba**

*Cadenza: ogni mese*

Rimozione di eventuale erba e/o altra vegetazione per una fascia di almeno 30 cm intorno alla cordonatura perimetrale delle superfici in uso onde evitare l'infiltrazione nella pavimentazione. Utilizzare attrezzatura da taglio e/o in alternativa diserbanti totali seguendo attentamente le prescrizioni e le avvertenze d'uso dei prodotti utilizzati.

- Ditte specializzate: *Giardiniera*.

### **06.01.03.I04 Ripristino superficie**

*Cadenza: quando occorre*

Ripristino di eventuali rotture accidentali a carico della superficie mediante l'utilizzo di prodotti idonei e di analoghe caratteristiche. L'intervento non deve in alcun modo alterare le caratteristiche delle pavimentazioni sportive.

- Ditte specializzate: *Specializzati vari*.

## **Elemento Manutenibile: 06.01.04**

# **Pavimentazione sintetica**

**Unità Tecnologica: 06.01**

**Impianti sportivi**

Si tratta di superfici di calpestio sulle quali vengono svolte attività sportive. In particolare la pavimentazione può essere del tipo continua o ad elementi realizzata mediante l'impiego di materiali elastomerici o plastomerici e/o con l'aggiunta di additivi e cariche di diverse caratteristiche. Possono suddividersi in: sintetici, elastomerici omogenei (71), sintetici granulati compatti (72), sintetici granulari porosi, sintetici multistrati (74), pvc (75), gomma (76), linoleum (77), lattici di gomma (78), resine epossidiche (79), elementi prefabbricati in materiale plastico (91), manti erbosi artificiali con sabbia (81), manti erbosi artificiali senza sabbia (82) e feltri in filato sintetico (92) [dove (...), è il codice CONI di assegnazione].

## **REQUISITI E PRESTAZIONI (EM)**

### **06.01.04.R01 Resistenza alle azioni derivanti da attività sportive**

*Classe di Requisiti: Controllabilità tecnologica*

*Classe di Esigenza: Controllabilità*

Le superfici e/o pavimentazioni sportive dovranno resistere alle azioni derivanti dalle attività sportive

**Prestazioni:**

Nello svolgimento di qualsiasi attività sportiva le azioni dovute al contatto tra praticante e superficie di contatto, mediante qualsiasi mezzo o attrezzo proprio della disciplina praticata, non dovranno scaturire effetti e/o anomalie tali da influenzare l'attività stessa.

**Livello minimo della prestazione:**

Essi variano in funzione del tipo di superficie e/o pavimentazione in uso e dell'attività sportiva esercitata.

### **06.01.04.R02 Resistenza allo scivolamento**

*Classe di Requisiti: Controllabilità tecnologica*

*Classe di Esigenza: Controllabilità*

Le superfici e/o pavimentazioni sportive dovranno produrre adeguata resistenza alle azioni di scivolamento eventualmente scaturite durante le attività sportive. Nel caso delle superfici sintetiche sono escluse le superfici con erba artificiale con sabbia.

**Prestazioni:**

Le prove effettuate su provini in laboratorio mediante apparecchiature di prova secondo le norme vigenti, con scivolamento: a secco, ad umido ed altre condizioni, dovranno produrre risultati adeguati.

**Livello minimo della prestazione:**

Essi variano in funzione delle condizioni di prova e comunque secondo i risultati espressi dalle norme vigenti.

## **ANOMALIE RISCONTRABILI**

### **06.01.04.A01 Abrasioni superficiali**

Abrasioni superficiali dovute all'azione usurante di calzature con soles inadatte al tipo di superficie. Altre cause possono riscontrarsi in seguito al transito e/o a manovre inopportune di automezzi leggeri utilizzati per la manutenzione (carrelli, trattorini tagliaerba, ecc.)

### **06.01.04.A02 Deposito superficiale**

Accumulo di pulviscolo atmosferico o di altri materiali estranei (pietrisco, fogliame, ecc.), di spessore variabile, poco coerente e poco aderente alla superficie del rivestimento.

### **06.01.04.A03 Disgregazione**

Decoesione caratterizzata da distacco di piccole parti sotto minime sollecitazioni meccaniche.

### **06.01.04.A04 Fessurazioni**

Presenza di discontinuità nel materiale con distacchi macroscopici delle parti.

### **06.01.04.A05 Macchie**

Imbrattamento della superficie con sostanze macchianti in grado di aderire e penetrare nel materiale.

### **06.01.04.A06 Non planarità delle superfici**

Non planarità delle superfici riscontrate mediante misure, in diversi punti delle superfici, in senso longitudinale e trasversale a queste.

### **06.01.04.A07 Pendenze irregolari**

Pendenze irregolari delle superfici in uso rispetto ai normali riferimenti di norma con accumulo di acque meteoriche in zone diverse.



### 06.01.04.A08 Presenza di vegetazione

Presenza ed infiltrazione di vegetazione lungo le superfici e/o pavimentazioni in uso.

## CONTROLLI ESEGUIBILI DA PERSONALE SPECIALIZZATO

### 06.01.04.C01 Controllo generale

*Cadenza: ogni mese*

*Tipologia: Controllo*

Controllo generale delle superfici e verifica di assenza di eventuali anomalie. Verifica dei parametri geometrici (dimensioni, squadrature, delimitazioni, ecc.) di riferimento anche in funzione delle attività sportive svolte.

- Requisiti da verificare: 1) ; 2) .
- Anomalie riscontrabili: 1) *Abrasioni superficiali*; 2) *Deposito superficiale*; 3) *Disgregazione*; 4) *Fessurazioni*; 5) *Macchie*; 6) *Presenza di vegetazione*.
- Ditte specializzate: *Specializzati vari*.

### 06.01.04.C02 Controllo planarità

*Cadenza: ogni anno*

*Tipologia: Verifica*

Controllo della planarità mediante misure effettuate in senso longitudinale e trasversale lungo le superfici mediante l'utilizzo di attrezzatura di precisione. Verifica delle giuste pendenze ammissibili e delle quote di riferimento anche in relazione alle discipline sportive praticate.

- Anomalie riscontrabili: 1) *Non planarità delle superfici*; 2) *Pendenze irregolari*.
- Ditte specializzate: *Tecnici di livello superiore*.

## MANUTENZIONI ESEGUIBILI DA PERSONALE SPECIALIZZATO

### 06.01.04.I01 Pulizia superfici

*Cadenza: quando occorre*

Pulizia delle superfici mediante l'impiego di prodotti detergenti idonei ad esclusione di solventi chimici aggressivi (benzine, oli minerali, ecc.).

- Ditte specializzate: *Specializzati vari*.

### 06.01.04.I02 Rimozione depositi

*Cadenza: ogni settimana*

Rimozione di granellini distaccatisi dalla pavimentazione, di pietrisco e/o altri depositi lungo le superfici sportive. Utilizzare attrezzatura tradizionale (scope, raccoglitori, ecc.) o in alternativa aspiratrici elettriche idonee.

- Ditte specializzate: *Generico*.

### 06.01.04.I03 Rimozione erba

*Cadenza: ogni mese*

Rimozione di eventuale erba e/o altra vegetazione per una fascia di almeno 30 cm intorno alla cordonatura perimetrale delle superfici in uso onde evitare l'infiltrazione nella pavimentazione. Utilizzare attrezzatura da taglio e/o in alternativa diserbanti totali seguendo attentamente le prescrizioni e le avvertenze d'uso dei prodotti utilizzati.

- Ditte specializzate: *Giardinieri*.

### 06.01.04.I04 Ripristino superficie

*Cadenza: quando occorre*

Ripristino di eventuali rotture accidentali a carico della superficie mediante l'utilizzo di prodotti idonei e di analoghe caratteristiche. L'intervento non deve in alcun modo alterare le caratteristiche delle pavimentazioni sportive.

- Ditte specializzate: *Specializzati vari*.

# Riflettori

Unità Tecnologica: 06.01

**Impianti sportivi**

I riflettori sono costituiti da più apparecchi di illuminazione e sono formati generalmente da fusto e da una struttura sulla quale sono agganciati i corpi illuminanti. Sono generalmente realizzati in acciaio che deve essere del tipo saldabile, resistente all'invecchiamento e, quando occorre, zincabile a caldo. L'acciaio deve essere di qualità almeno pari a quella Fe 360 B della EU 25 o migliore.

## REQUISITI E PRESTAZIONI (EM)

### 06.01.05.R01 (Attitudine al) controllo dell'abbagliamento

*Classe di Requisiti: Visivi*

*Classe di Esigenza: Aspetto*

I corpi illuminanti dei riflettori devono essere montati in modo da non provocare fenomeni di abbagliamento.

**Prestazioni:**

Si deve calcolare il tasso di abbagliamento in alcune posizioni d'osservazione ed angolazioni visive concordate.

**Livello minimo della prestazione:**

Si applicano i valori di tasso di abbagliamento (GR) indicati nei prospetti dei requisiti dell'appendice A della norma UNI EN 12193.

### 06.01.05.R02 Efficienza luminosa

*Classe di Requisiti: Funzionalità d'uso*

*Classe di Esigenza: Funzionalità*

I componenti che sviluppano un flusso luminoso devono garantire una efficienza luminosa non inferiore a quella stabilita dai costruttori delle lampade.

**Prestazioni:**

E' opportuno che sia assicurata la qualità della progettazione, della fabbricazione e dell'installazione dei materiali e componenti con riferimento a quanto indicato dalle norme e come certificato dalle ditte costruttrici di detti materiali e componenti.

**Livello minimo della prestazione:**

Devono essere rispettati i livelli indicati nell'appendice A della norma UNI EN 12193.

### 06.01.05.R03 Isolamento elettrico

*Classe di Requisiti: Protezione elettrica*

*Classe di Esigenza: Sicurezza*

I riflettori devono essere in grado di resistere al passaggio di cariche elettriche senza perdere le proprie caratteristiche.

**Prestazioni:**

E' opportuno che i riflettori siano realizzati e posti in opera secondo quanto indicato dalle norme e come certificato dalle ditte costruttrici di detti materiali e componenti.

**Livello minimo della prestazione:**

Devono essere rispettati i livelli previsti in sede di progetto.

## ANOMALIE RISCONTRABILI

### 06.01.05.A01 Abbassamento del livello di illuminazione

Abbassamento del livello di illuminazione dovuto ad usura delle lampadine, ossidazione dei deflettori, impolveramento delle lampadine.

### 06.01.05.A02 Anomalie dei corpi illuminanti

Difetti di funzionamento dei corpi illuminanti.

### 06.01.05.A03 Anomalie del rivestimento

Difetti di tenuta del rivestimento o della zincatura.

**06.01.05.A04 Corrosione**

Possibili corrosione dei pali realizzati in acciaio, in ferro o in leghe metalliche dovuta a difetti di tenuta dello strato di protezione superficiale.

**06.01.05.A05 Depositi superficiali**

Accumulo di pulviscolo atmosferico o di altri materiali estranei quali: microrganismi, residui organici, ecc.

**06.01.05.A06 Difetti di messa a terra**

Difetti di messa a terra dovuti all'eccessiva polvere all'interno delle connessioni o alla presenza di umidità ambientale o di condensa.

**06.01.05.A07 Difetti di serraggio**

Abbassamento del livello di serraggio dei bulloni tra palo ed ancoraggio a terra o tra palo e corpo illuminante.

**06.01.05.A08 Difetti di stabilità**

Difetti di ancoraggio dei pali al terreno dovuti ad affondamento della piastra di appoggio.

**06.01.05.A09 Patina biologica**

Strato sottile, morbido e omogeneo, aderente alla superficie e di evidente natura biologica, di colore variabile, per lo più verde. La patina biologica è costituita prevalentemente da microrganismi cui possono aderire polvere, terriccio.

**CONTROLLI ESEGUIBILI DA PERSONALE SPECIALIZZATO****06.01.05.C01 Controllo corpi illuminanti**

*Cadenza: ogni 3 mesi*

*Tipologia: Ispezione*

Verificare l'efficienza dei reattori, starter, condensatori, lampade ed altri accessori.

- Requisiti da verificare: 1) ; 2) *Efficienza luminosa.*
- Anomalie riscontrabili: 1) *Difetti di messa a terra;* 2) *Difetti di stabilità;* 3) *Anomalie del rivestimento.*
- Ditte specializzate: *Elettricista.*

**06.01.05.C02 Controllo generale**

*Cadenza: ogni 3 mesi*

*Tipologia: Controllo a vista*

Controllo dell'integrità dei pali verificando lo stato di tenuta del rivestimento, delle connessioni e dell'ancoraggio a terra.

- Requisiti da verificare: 1) ; 2) *Efficienza luminosa.*
- Anomalie riscontrabili: 1) *Corrosione;* 2) *Difetti di serraggio;* 3) *Difetti di messa a terra;* 4) *Difetti di stabilità.*
- Ditte specializzate: *Elettricista.*

**MANUTENZIONI ESEGUIBILI DA PERSONALE SPECIALIZZATO****06.01.05.I01 Sostituzione dei pali**

*Cadenza: quando occorre*

Sostituzione dei pali e dei relativi elementi accessori secondo la durata di vita media fornita dal produttore.

- Ditte specializzate: *Elettricista.*

**06.01.05.I02 Sostituzione delle lampade**

*Cadenza: quando occorre*

Eseguire la sostituzione delle lampade a periodicità variabile a seconda del tipo di lampada utilizzata:

-ad incandescenza 800 h; -a ricarica: 8000 h; -a fluorescenza 6000 h; -alogeno: 1600 h; -compatta 5000 h.

- Ditte specializzate: *Elettricista.*

**06.01.05.103 Pulizia***Cadenza: ogni 3 mesi*

Eseguire la pulizia della coppa e del riflettore mediante straccio umido e detergente.

- Ditte specializzate: *Elettricista*.

**06.01.05.104 Verniciatura***Cadenza: quando occorre*

Eseguire un ripristino dello strato protettivo dei pali quando occorre.

- Ditte specializzate: *Pittore*.

**Elemento Manutenibile: 06.01.06****Segnature****Unità Tecnologica: 06.01****Impianti sportivi**

Si tratta di elementi per la segnalazione visiva tracciati sulle superfici sportive per delineare, mediante simbologia e colori convenzionali, aree per lo svolgimento di attività e discipline sportive diverse. Possono essere costituiti da: strati di vernice, strati di polveri di gesso, bande adesive, ecc..

**ANOMALIE RISCONTRABILI****06.01.06.A01 Distacco**

Distacco di parti e/o elementi costituenti lungo i percorsi segnati, in seguito ad eventi traumatici di origine esterna.

**06.01.06.A02 Mancanza**

Mancanza di elementi o parti costituenti lungo i percorsi di delimitazione.

**06.01.06.A03 Usura**

Usura (decolorazione, perdita di frammenti, ecc.) delle parti costituenti lungo i percorsi segnati.

**CONTROLLI ESEGUIBILI DA PERSONALE SPECIALIZZATO****06.01.06.C01 Controllo generale***Cadenza: ogni mese**Tipologia: Controllo*

Controllare lo stato generale delle segnature lungo le superfici e verificare l'assenza di eventuali anomalie.

- Anomalie riscontrabili: 1) *Distacco*; 2) *Mancanza*; 3) *Usura*.
- Ditte specializzate: *Specializzati vari*.

**MANUTENZIONI ESEGUIBILI DA PERSONALE SPECIALIZZATO****06.01.06.101 Ripristino degli elementi**

*Cadenza: quando occorre*

Ripristino delle segnature lungo le superfici secondo le posizioni originarie. In alternativa provvedere alla sostituzione di eventuali elementi usurati con altri di caratteristiche analoghe.

- Ditte specializzate: *Specializzati vari*.

# INDICE

<b>01 STRUTTURE CIVILI E INDUSTRIALI</b>		<b>pag.</b>	<b>4</b>
01.01	Opere di fondazioni superficiali		5
01.01.01	Cordoli in c.a.		7
01.01.02	Plinti		8
01.02	Strutture in elevazione in c.a.		10
01.02.01	Pilastrì		14
01.02.02	Travi		16
01.03	Unioni		19
01.03.01	Ancoraggi per telai in legno		20
01.03.02	Barre d'acciaio incollate per legno		21
01.03.03	Bulloni per legno		22
01.03.04	Chiodi per legno		23
01.03.05	Connettori per legno		24
01.03.06	Giunti per legno		26
01.03.07	Collegamenti con flangia (trave/pilastro passante - pilastro/trave passante)		27
01.03.08	Collegamenti a squadretta (travi: principale/secondaria)		28
01.03.09	Collegamenti delle aste delle travature reticolari		29
01.03.10	Piastre a chiodi di lamiera metallica per legno		30
01.03.11	Scarpe per travi in legno		31
01.03.12	Viti per legno		32
01.04	Coperture		34
01.04.01	Strutture in latero-cemento		35
01.04.02	Strutture in legno lamellare		36
<b>02 EDILIZIA: CHIUSURE</b>		<b>pag.</b>	<b>39</b>
02.01	Pareti esterne		40
02.01.01	Murature in mattoni		47
02.02	Rivestimenti esterni		49
02.02.01	Intonaco		56
02.02.02	Rivestimenti in laterizio		58
02.02.03	Tinteggiature e decorazioni		60
02.03	Infissi esterni		64
02.03.01	Serramenti in alluminio		72
02.04	Coperture piane		78
02.04.01	Strato di barriera al vapore		84
02.04.02	Strato di pendenza		85
02.04.03	Strato di tenuta con membrane bituminose		87
02.04.04	Strato di tenuta con membrane sintetiche		90
02.04.05	Struttura in latero-cemento		94
02.05	Coperture inclinate		96
02.05.01	Canali di gronda e pluviali		102
02.05.02	Strato di isolamento termico		103
02.05.03	Strato di tenuta in lastre di acciaio		105
<b>03 EDILIZIA: PARTIZIONI</b>		<b>pag.</b>	<b>108</b>
03.01	Pareti interne		109
03.01.01	Tramezzi in laterizio		113
03.02	Rivestimenti interni		116
03.02.01	Intonaco		122
03.02.02	Rivestimenti in ceramica		123
03.02.03	Tinteggiature e decorazioni		125

03.03	Infissi interni	127
03.03.01	Porte	132
03.03.02	Porte antipanico	135
03.04	Pavimentazioni interne	141
03.04.01	Rivestimenti in gres porcellanato	143
03.04.02	Rivestimenti industriali in calcestruzzo	144
<b>04</b>	<b>IMPIANTI TECNOLOGICI TRADIZIONALI</b>	<b>pag. 147</b>
04.01	Impianto elettrico	148
04.01.01	Canalizzazioni in PVC	150
04.01.02	Contattore	151
04.01.03	Interruttori	153
04.01.04	Prese e spine	154
04.01.05	Quadri di bassa tensione	155
04.01.06	Sezionatore	158
04.02	Impianto elettrico industriale	160
04.02.01	Canali in PVC	162
04.02.02	Interruttori magnetotermici	163
04.02.03	Interruttori differenziali	165
04.02.04	Armadi da parete	167
04.03	Impianto di illuminazione	170
04.03.01	Diffusori	174
04.03.02	Lampade a ioduri metallici	175
04.03.03	Lampade fluorescenti	176
04.03.04	Riflettori	177
04.04	Impianto di distribuzione acqua fredda e calda	179
04.04.01	Apparecchi sanitari e rubinetteria	182
04.04.02	Cassette di scarico a zaino	185
04.04.03	Piatto doccia	186
04.04.04	Tubazioni multistrato	189
04.04.05	Vasi igienici a sedile	190
04.04.06	Ventilatori d'estrazione	193
04.05	Impianto di smaltimento acque meteoriche	196
04.05.01	Canali di gronda e pluviali in lamiera metallica	197
04.05.02	Collettori di scarico	198
04.05.03	Pozzetti e caditoie	200
04.05.04	Supporti per canali di gronda	203
04.06	Impianto di smaltimento acque reflue	205
04.06.01	Collettori	206
04.06.02	Pozzetti di scarico	208
04.06.03	Tubazioni	210
04.06.04	Tubazioni in polivinile non plastificato	212
04.06.05	Tubazioni in polietilene	214
<b>05</b>	<b>IMPIANTI DI SICUREZZA</b>	<b>pag. 216</b>
05.01	Impianto di messa a terra	217
05.01.01	Conduttori di protezione	218
05.01.02	Sistema di dispersione	219
05.01.03	Sistema di equipotenzializzazione	220
05.02	Impianto di sicurezza e antincendio	222
05.02.01	Lampade autoalimentate	223
<b>06</b>	<b>OPERE DI INTERESSE COLLETTIVO</b>	<b>pag. 225</b>

---

06.01	Impianti sportivi	226
06.01.01	Attrezzatura da bocce	227
06.01.02	Delimitazioni	227
06.01.03	Pavimentazione bituminosa e asfaltoide	228
06.01.04	Pavimentazione sintetica	230
06.01.05	Riflettori	232
06.01.06	Segnature	235

**IL TECNICO**

Dott. Ing. Enrica Schirru